

ทัศนคติเกี่ยวกับการวางแผนพัฒนาชุมชน

กรณีศึกษา : ตำบลทับมา อำเภอเมือง จังหวัดระยอง

The Attitudes About Community Development Planning

Case Study : Tambon Tabma, Amphur Muang, Rayong Province



สารนิพนธ์

ของ

อารีย์ อยู่คง

41021345

เสนอต่อมหาวิทยาลัยบูรพาเพื่อเป็นส่วนหนึ่งของการศึกษาตามหลักสูตร

ปริญญาศิลปศาสตรบัณฑิต วิชาเอกการพัฒนาชุมชน

มีนาคม 2545

## คำนำ

การพัฒนาชุมชนที่ได้ผลนั้นควรเป็นการพัฒนาแบบยั่งยืน เกิดจากความคิดริเริ่ม และตรงกับความต้องการของประชาชนให้มากที่สุด การวางพัฒนาชุมชนจึงเป็นอีกหนทางหนึ่งที่จะสามารถกำหนดทิศทางที่แน่นอนของชุมชนได้ว่าในอนาคตนั้น ชุมชนจำดำเนินไปในทิศทางใด ดังนั้นผู้วิจัยจึงเลือกที่จะศึกษาถึงทัศนคติของประชาชนที่มีต่อการวางแผนพัฒนาชุมชน และที่เลือกศึกษาในเขตตำบลทับมานั้น เนื่องจากจากผู้วิจัยเอง มีถิ่นกำเนิดอยู่ในเขตตำบลนี้ จึงต้องการให้ผลการศึกษาเป็นประโยชน์ต่อหน่วยงานที่เกี่ยวข้องและเป็นประโยชน์ต่อชาวตำบลทับมาต่อไป

สารนิพนธ์ฉบับนี้จัดทำขึ้นเพื่อ เสนอต่อมหาวิทยาลัยบูรพา เพื่อเป็นส่วนหนึ่งของการศึกษาลัทธิศิลปศาสตร์บัณฑิต สาขาการพัฒนาชุมชน และหากมีข้อผิดพลาดประการใดผู้วิจัยขออภัยมา ณ โอกาสนี้ด้วย

อารีย์ อยู่คง

มีนาคม 2545

## ประกาศคุณูปการ

สารนิพนธ์ฉบับนี้เสร็จลงได้อย่างสมบูรณ์นั้น ได้รับความกรุณาและความอนุเคราะห์อย่างยิ่งจากท่านอาจารย์สุเนตร สุวรรณละออง อาจารย์ที่ปรึกษาสารนิพนธ์ ซึ่งได้ให้คำแนะนำปรึกษาและความช่วยเหลืออย่างใกล้ชิดด้วยดีตลอดมา ผู้วิจัยรู้สึกซาบซึ้งและขอขอบพระคุณเป็นอย่างสูง

ขอขอบพระคุณท่านรองศาสตราจารย์บุญเดิม พันรอบ ที่ช่วยเหลือให้สารนิพนธ์ฉบับนี้มีความสมบูรณ์มากยิ่งขึ้น

ขอขอบพระคุณ คุณสุประดิษฐ์ อยู่คง อาจารย์ที่ปรึกษาภาคสนาม และคุณจารุทัศน์ โลหะส่องแสง ที่เป็นพี่เลี้ยงภาคสนามให้ตลอดระยะเวลาการลงพื้นที่และให้ความช่วยเหลือด้านข้อมูลและช่วยอำนวยความสะดวกเป็นอย่างดี

ขอขอบพระคุณชาวตำบลทับมาทุกท่านที่ให้ความร่วมมือเป็นอย่างดีในการตอบแบบสอบถาม

ขอขอบพระคุณ พ่อ แม่ และทุกคนในครอบครัว ที่คอยให้กำลังใจ กำลังทรัพย์ และสนับสนุนผู้วิจัยตลอดมา

ขอขอบคุณเพื่อนนิสิตชั้นปี 4 และรุ่นน้องทุกคนของเอกการพัฒนารวมชน สำหรับกำลังใจและการให้ความช่วยเหลือต่าง ๆ มาโดยตลอด

คุณค่าและประโยชน์จากสารนิพนธ์ฉบับนี้ ผู้วิจัยขอมอบเป็นเครื่องบูชาพระคุณ บิดา มารดา ตลอดจนบูรพาจารย์ทุกท่าน ที่ได้มีส่วนร่วมในการสร้างพื้นฐานการศึกษา แก่ผู้วิจัย

อารีย์ อยู่คง

มีนาคม 2545

## บทคัดย่อ

การวิจัยครั้งนี้มีจุดมุ่งหมายเพื่อศึกษาทัศนคติของประชาชนที่มีต่อการวางแผนชุมชน ตำบลทับมา อำเภอเมือง จังหวัดระยอง ในด้านต่าง ๆ 5 ด้าน คือ ด้านโครงสร้างพื้นฐาน ด้านคุณลักษณะของผู้นำชุมชน ด้านการใช้ที่ดิน และด้านทรัพยากรธรรมชาติและสิ่งแวดล้อม

กลุ่มตัวอย่างที่ใช้ในการศึกษาครั้งนี้ คือ ประชาชนที่อาศัยอยู่ในเขตตำบลทับมา อำเภอเมือง จังหวัดระยอง จำนวน 140 คน จำแนกตาม เพศ อายุ อาชีพ ระดับการศึกษา รายได้ เครื่องมือที่ใช้ คือ แบบสอบถาม ซึ่งแบ่งเป็น 5 ระดับ สถิติที่ใช้ในการวิเคราะห์ข้อมูล คือ ค่าร้อยละและค่าเฉลี่ย

กลุ่มตัวอย่างเป็นเพศชาย 50.71 % เพศหญิง 49.29 % อายุ 15-25 ปี 31.43 % อายุ 26-59 ปี 47.86 % อายุ 60 ปีขึ้นไป 20.71 % อาชีพเกษตรกร 20.71 % อาชีพรับจ้างทั่วไป 22.14 % อาชีพค้าขาย 15.72 % อาชีพรับราชการ/รัฐวิสาหกิจ/ลูกจ้างบริษัทเอกชน 21.43 % อาชีพอื่น ๆ 20.00 % การศึกษาระดับประถมศึกษา 37.41 % การศึกษาระดับมัธยมศึกษา/ปวช. 27.86 % การศึกษาอนุปริญญา 20.71 % การศึกษาปริญญาตรีหรือสูงกว่า 14.29 % รายได้ 3,000 บาทหรือต่ำกว่า 24.29 % รายได้ 3,001 - 6,000 บาท 35.00 % รายได้ 6,001 - 10,000 บาท 22.86 % รายได้ 10,001 บาทขึ้นไป 17.85 %

ผลการวิจัยพบว่า ทัศนคติของกลุ่มตัวอย่างเกี่ยวกับการวางแผนพัฒนาชุมชนตำบลทับมา โดยรวมแล้วอยู่ในระดับปานกลาง ( $\bar{x} = 3.49$ )

ทัศนคติของกลุ่มตัวอย่างเพศชายเกี่ยวกับการวางแผนพัฒนาชุมชนตำบลทับมาอยู่ในระดับมาก ( $\bar{x} = 3.50$ ) เพศหญิงอยู่ในระดับปานกลาง ( $\bar{x} = 3.46$ )

ทัศนคติของกลุ่มตัวอย่างอายุ 15 - 25 ปี เกี่ยวกับการวางแผนพัฒนาชุมชนตำบลทับมาอยู่ในระดับปานกลาง ( $\bar{x} = 3.45$ ) อายุ 26 - 59 ปี อยู่ในระดับมาก ( $\bar{x} = 3.52$ ) อายุ 60 ปีขึ้นไปอยู่ในระดับปานกลาง ( $\bar{x} = 3.39$ )

ทัศนคติของกลุ่มตัวอย่างอาชีพเกษตรกรเกี่ยวกับการวางแผนพัฒนาชุมชนตำบลทับมาอยู่ในระดับปานกลาง ( $\bar{x} = 3.41$ ) อาชีพรับจ้างทั่วไปอยู่ในระดับมาก ( $\bar{x} = 3.50$ ) อาชีพค้าขายอยู่ในระดับปานกลาง ( $\bar{x} = 3.44$ ) อาชีพรับราชการ/รัฐวิสาหกิจ/ลูกจ้างบริษัทเอกชนอยู่ในระดับมาก ( $\bar{x} = 3.59$ ) อาชีพอื่น ๆ อยู่ในระดับปานกลาง ( $\bar{x} = 3.40$ )

ทัศนคติของกลุ่มตัวอย่างการศึกษาระดับประถมศึกษาเกี่ยวกับการวางแผนพัฒนาชุมชนตำบลทับมาอยู่ในระดับปานกลาง ( $\bar{x} = 3.46$ ) การศึกษาระดับมัธยมศึกษา/ปวช. อยู่ในระดับปานกลาง ( $\bar{x} = 3.42$ ) การศึกษาระดับอนุปริญญาอยู่ในระดับมาก ( $\bar{x} = 3.54$ ) การศึกษาระดับปริญญาตรีขึ้นไปอยู่ในระดับมาก ( $\bar{x} = 3.55$ )

ทัศนคติของกลุ่มตัวอย่างรายได้ 3,000บาทหรือต่ำกว่าเกี่ยวกับการวางแผนพัฒนาชุมชนตำบลทับมาอยู่ในระดับปานกลาง ( $\bar{x} = 3.32$ ) รายได้ 3,001 - 6,000บาท อยู่ในระดับปานกลาง ( $\bar{x} = 3.49$ ) รายได้ 6,001-10,000บาท อยู่ในระดับมาก ( $\bar{x} = 3.51$ ) รายได้ 10,001 บาทขึ้นไป อยู่ในระดับมาก ( $\bar{x} = 3.61$ )

มหาวิทยาลัยบูรพา  
Burapha University

## Abstract

The purposes of this research are to study the attitudes about community development planning , Case Study : Tambon Tabma Amphur Muang Rayong Province in the main 5 aspects : infrastructure, community leadership, land use and the natural resources and environment.

The 140 samples are villagers in Tabma Subdistrict by sex, age, occupation, education and income. The instrument is 5 rating scale questionnaire. The statistics are percentage and mathematics mean.

The samples are male 50.71 %, female 49.29 % , age 15-25 years old 31.43 % , age 26-59 years old 47.86 % , age upper 60 years old 20.71 % , agriculture 20.71 % , worker 22.14 % , trader 15.72 % , official and public section 21.43 % , student 20.00 % , primary school 37.41 % , secondary school 27.86 % , diploma 20.71 % , bachelor degree or upper 14.29 % , income lower 3,000 baht/month 24.29 % , income 3,001 – 6,000 baht/month 35.00 % , income 6,001 – 10,000 baht/month 22.86 % , income 10,001 baht/month or upper 17.85 %.

The research results reveal as follow :the male samples' attitudes are much level ( $\bar{x} = 3.50$ ), female samples' attitudes are medium level ( $\bar{x} = 3.46$ ), the age 15-25 years old samples' attitudes are medium level ( $\bar{x} = 3.45$ ), the age 26 -59 years old samples' attitudes are much level ( $\bar{x} = 3.52$  ), the age upper 60 years old samples' attitudes are medium level ( $\bar{x} = 3.39$ ), the agriculture samples' attitudes are medium level ( $\bar{x} = 3.41$ ), worker samples' attitudes are much level ( $\bar{x} = 3.50$ ), trader samples' attitudes are medium level ( $\bar{x} = 3.44$ ), official and public section samples' attitudes are much level ( $\bar{x} = 3.59$ ), student samples' attitudes are medium level ( $\bar{x} = 3.40$ ), primary school samples' attitudes are medium level ( $\bar{x} = 3.46$ ), secondary school samples' attitudes are medium level ( $\bar{x} = 3.42$ ), diploma samples' attitudes are much level ( $\bar{x} = 3.54$ ) bachelor' s degree samples' attitudes are much level ( $\bar{x} = 3.55$ ), income 3,000 baht/month or lower samples' attitudes are medium level ( $\bar{x} = 3.32$ ), income 3,001-

6,000 baht/month samples' attitudes are medium level ( $\bar{x} = 3.49$ ), income 6,001-10,000 baht/month samples' attitudes are much level ( $\bar{x} = 3.51$ ), income 10,001 baht/month or upper samples' attitudes are much level ( $\bar{x} = 3.61$ ).

มหาวิทยาลัยบูรพา  
Burapha University

## สารบัญ

คำนำ	
ประกาศคุณูปการ	
บทคัดย่อ	
บทที่	หน้า
1. บทนำ.....	1
แนวคิดและงานวิจัยที่เกี่ยวข้อง .....	2
แนวคิดเกี่ยวกับทัศนคติ.....	2
แนวคิดเกี่ยวกับการวางแผนพัฒนาชุมชน.....	10
ชุมชนและการพัฒนาชุมชน.....	17
ผลงานวิจัยที่เกี่ยวข้อง.....	28
ภูมิหลัง .....	30
2. ระเบียบวิธีวิจัย .....	38
ขอบเขตการวิจัย .....	38
กรอบแนวความคิด.....	39
วัตถุประสงค์ของการวิจัย .....	40
ประโยชน์ที่คาดว่าจะได้รับ .....	40
นิยามคำศัพท์เฉพาะ .....	40
ประชากรและการเลือกกลุ่มตัวอย่าง .....	41
เครื่องมือที่ใช้ในการเก็บข้อมูล .....	41
การเก็บรวบรวมข้อมูล .....	42
สถิติที่ใช้ในการวิเคราะห์ข้อมูล .....	42
เกณฑ์ที่ใช้ในการวิเคราะห์ข้อมูล .....	43
3. ลักษณะข้อมูล .....	44
4. วิเคราะห์ข้อมูล .....	132
5. สรุปผลและข้อเสนอแนะ .....	160
บรรณานุกรม	
ภาคผนวก	



## สารบัญตาราง

ตาราง	หน้า
1. จำนวนประชากรที่อาศัยอยู่ในเขตตำบลทับมา .....	31
2. แสดงร้อยละของกลุ่มตัวอย่างจำแนกตามเพศ .....	44
3. แสดงร้อยละของกลุ่มตัวอย่างจำแนกตามอายุ .....	44
4. แสดงร้อยละของกลุ่มตัวอย่างจำแนกตามอาชีพ.....	45
5. กลุ่มตัวอย่างจำแนกตามระดับการศึกษา.....	45
6. กลุ่มตัวอย่างจำแนกตามรายได้.....	46
7. แสดงทัศนคติของประชาชนเกี่ยวกับการวางแผนพัฒนาชุมชนตำบลทับมา ในด้านต่าง ๆ โดยภาพรวม .....	47
8. แสดงทัศนคติของกลุ่มตัวอย่างโดยรวมเกี่ยวกับการวางแผนพัฒนาชุมชน ตำบลทับมาในด้านต่าง ๆ โดยรวม จำแนกตามรายด้านและรายชื่อ.....	48
9. แสดงทัศนคติของกลุ่มตัวอย่าง จำแนกตามเพศ.....	52
10. แสดงระดับทัศนคติของกลุ่มตัวอย่างเพศชาย ที่มีต่อการวางแผนพัฒนา ชุมชนตำบลทับมา .....	53
11. แสดงทัศนคติของกลุ่มตัวอย่างเพศหญิงที่มีต่อการวางแผนพัฒนาชุมชน ตำบลทับมา ในด้านต่าง ๆ .....	57
12. แสดงทัศนคติของกลุ่มตัวอย่างจำแนกตามอายุ .....	61
13. แสดงทัศนคติของกลุ่มตัวอย่างอายุ 15-25 ปี ที่มีต่อการวางแผนพัฒนา ชุมชน ตำบลทับมา ในด้านต่าง ๆ .....	62
14. แสดงทัศนคติของกลุ่มตัวอย่าง อายุ 26-59 ปี ที่มีต่อการวางแผนพัฒนา ชุมชนตำบลทับมา ด้านต่าง ๆ.....	66
15. แสดงทัศนคติของกลุ่มตัวอย่าง อายุ 60 ปี ขึ้นไป ที่มีต่อการวางแผน พัฒนาชุมชนตำบลทับมา ด้านต่าง ๆ .....	70
16. แสดงทัศนคติของกลุ่มตัวอย่าง จำแนกตามอาชีพ.....	74
17. แสดงทัศนคติของกลุ่มตัวอย่างอาชีพเกษตรกร ที่มีต่อการวางแผนพัฒนา ชุมชนตำบลทับมา ด้านต่าง ๆ .....	76

18. แสดงทัศนคติของกลุ่มตัวอย่างอาชีพรับจ้างทั่วไป ที่มีต่อการวางแผนพัฒนาชุมชนตำบลทับมา ด้านต่าง ๆ .....	80
19. แสดงทัศนคติของกลุ่มตัวอย่างอาชีพค้าขาย ที่มีต่อการวางแผนพัฒนาชุมชนตำบลทับมา ด้านต่าง ๆ .....	84
20. แสดงทัศนคติของกลุ่มตัวอย่างรับราชการ/รัฐวิสาหกิจ/ลูกจ้างบริษัทเอกชนที่มีต่อการวางแผนพัฒนาชุมชนตำบลทับมา ด้านต่าง ๆ .....	88
21. แสดงทัศนคติของกลุ่มตัวอย่างอาชีพอื่น ๆ ที่มีต่อการวางแผนพัฒนาชุมชนตำบลทับมา ด้านต่าง ๆ .....	92
22. แสดงทัศนคติของกลุ่มตัวอย่าง จำแนกตามระดับการศึกษา .....	96
23. แสดงทัศนคติของกลุ่มตัวอย่างที่มีการศึกษาระดับประถมศึกษาที่มีต่อการวางแผนพัฒนาชุมชนตำบลทับมาด้านต่าง ๆ.....	98
24. แสดงทัศนคติของกลุ่มตัวอย่างที่มีการศึกษาระดับมัธยมศึกษาที่มีต่อการวางแผนพัฒนาชุมชนตำบลทับมา ด้านต่าง ๆ .....	102
25. แสดงทัศนคติของกลุ่มตัวอย่างที่มีการศึกษาระดับอนุปริญาที่มีต่อการวางแผนพัฒนาชุมชนตำบลทับมาด้านต่าง ๆ.....	106
26.แสดงทัศนคติของกลุ่มตัวอย่างที่มีการศึกษาระดับปริญญาตรีขึ้นไปที่มีต่อการวางแผนพัฒนาชุมชนตำบลทับมาด้านต่าง ๆ.....	110
27. แสดงทัศนคติของกลุ่มตัวอย่าง จำแนกตามรายได้ (บาท/เดือน) .....	114
28. แสดงทัศนคติของกลุ่มตัวอย่าง ที่มีรายได้ต่อเดือน 3,000 บาท หรือต่ำกว่า ที่มีต่อการวางแผนพัฒนาชุมชนตำบลทับมาด้านต่าง ๆ.....	116
29. แสดงทัศนคติของกลุ่มตัวอย่างที่มีรายได้ต่อเดือน 3,001-6,000 บาทที่มีต่อการวางแผนพัฒนาชุมชน ตำบลทับมาด้านต่าง ๆ.....	120
30.แสดงทัศนคติของกลุ่มตัวอย่างที่มีรายได้ต่อเดือน 6,001-10,000 บาทที่มีต่อการวางแผนพัฒนาชุมชน ตำบลทับมา ด้านต่าง ๆ.....	124
31.แสดงทัศนคติของกลุ่มตัวอย่างที่มีรายได้ต่อเดือน 10,001 บาท ขึ้นไปที่มีต่อการวางแผนพัฒนาชุมชนตำบลทับมาในด้านต่าง ๆ.....	128

## บทที่ 1

### บทนำ

#### ความสำคัญของปัญหา

นับตั้งแต่กลางปี พ.ศ. 2540 ที่ประเทศไทยได้ประสบกับปัญหาวิกฤตทางเศรษฐกิจ ระบบเศรษฐกิจของประเทศต้องประสบปัญหาการชะงักงัน สถาบันทางการเงินจำนวนมากไม่สามารถดำเนินการต่อไปได้ ค่าครองชีพเพิ่มสูงขึ้นอย่างมากมาย ส่งผลกระทบถึงประชาชนทั้งประเทศต้องได้รับความเดือดร้อน ด้วยเหตุนี้เอง ภาคชุมชนและท้องถิ่นจึงได้รับความสนใจมากขึ้น กล่าวคือภาครัฐได้เล็งเห็นถึงความสำคัญของการพัฒนาในระดับท้องถิ่นมากขึ้น เพราะถ้าหากท้องถิ่นหรือชนบท ซึ่งประชากรส่วนใหญ่ของประเทศอาศัยอยู่ มีความเข้มแข็งสามารถพึ่งพาตนเองได้แล้ว ประเทศชาติโดยส่วนรวมก็น่าจะสามารถอยู่รอดและมีความเข้มแข็งด้วยเช่นกัน

การพัฒนาชุมชนเป็นกระบวนการหนึ่งที่เป็นที่รู้จักและยอมรับกันว่า เป็นกระบวนการที่ส่งเสริมให้ชุมชนรวมทั้งประชาชนในชุมชน มีความเข้มแข็ง สามารถอยู่ได้ด้วยตนเอง โดยไม่ต้องหวังว่าจะคอยความช่วยเหลือจากทางภาครัฐหรือจากองค์กรภายนอกชุมชนเพียงอย่างเดียว โดยอาศัยความร่วมมือและการเข้ามามีส่วนร่วมของประชาชนเป็นหลักในการพัฒนา กระบวนการพัฒนาชุมชนจึงนับเป็นสิ่งที่มีความสำคัญอย่างมากในการที่จะช่วยให้ชุมชนเกิดความเข้มแข็ง แต่ทั้งนี้ในการจะการพัฒนาชุมชนให้มีความเจริญก้าวหน้านั้นจะต้องคำนึงถึงปัจจัยหลายประการประกอบกัน ที่สำคัญนั้นจะต้องตระหนักถึงปัญหาและความต้องการที่แท้จริงของประชาชน เพื่อป้องกันปัญหาที่อาจจะเกิดขึ้นในภายหลัง ซึ่งสามารถเห็นได้จาก การพัฒนาที่ผ่านมาในอดีต ที่รัฐบาลจะเป็นผู้กำหนดนโยบายและแผนการดำเนินการพัฒนาทั้งหมด โดยมีได้คำนึงว่า สิ่งเหล่านั้นเหมาะสมกับสภาพชุมชนหรือตรงกับความต้องการของประชาชนในท้องถิ่นนั้นหรือไม่ ผลที่ตามมาคือ การไม่ให้ความร่วมมือเท่าที่ควรของประชาชนในการดำเนินโครงการ หรือเกิดความขัดแย้งและต่อต้านโครงการของรัฐขึ้น ทำให้การพัฒนานั้นไม่ประสบความสำเร็จ

ดังนั้นแนวทางที่จะสามารถแก้ปัญหาดังกล่าวได้ก็คือ ต้องมีการวางแผนเพื่อการพัฒนาขึ้นก่อน โดยแทนที่จะเป็นการวางแผนทั้งหมดจากส่วนกลาง แล้วส่งมาให้ท้องถิ่น

หรือชุมชนนำไปปฏิบัติ ก็น่าจะเป็นการวางแผนที่เกิดขึ้นในท้องถิ่นหรือชุมชน โดยเอาหลักหรือนโยบายของรัฐมาเป็นแนวทาง เพื่อให้เกิดความสอดคล้องในการพัฒนาประเทศเท่านั้น ด้วยเหตุผลที่ว่า คงไม่มีใครจะรู้ถึงสภาพปัญหาและความต้องการที่แท้จริงของชุมชน ได้ดีเท่ากับประชาชนที่อาศัยอยู่ในชุมชนนั้น นอกจากนี้ การวางแผนพัฒนาที่เกิดขึ้น ยังก่อให้เกิดประชาชนเกิดความรู้สึกเป็นเจ้าของและมีความผูกพันกับแผนนั้น เนื่องจากตนเองเป็นผู้คิด และมีผลกระทบต่อตัวประชาชนเองโดยตรง ส่งผลให้การดำเนินการตามแผนนั้นเป็นไปได้ง่ายมากขึ้น ประชาชนจะให้ความร่วมมือกับเจ้าหน้าที่ของรัฐ ที่เข้าไปทำหน้าที่กระตุ้น และให้คำแนะนำในการพัฒนามากขึ้นตามไปด้วย

### แนวคิดและงานวิจัยที่เกี่ยวข้อง

ในการวิจัยครั้งนี้ผู้วิจัยได้แยกแนวคิดที่เกี่ยวข้องกับการวิจัยไว้โดยศึกษาถึง

1. แนวคิดเกี่ยวกับทัศนคติ
2. แนวคิดเกี่ยวกับการวางแผนพัฒนาชุมชน

#### แนวคิดเกี่ยวกับทัศนคติ

ความหมาย อัลพอร์ต (Allport) ได้ให้ความหมายของทัศนคติ (Attitude) ว่าหมายถึง ความพร้อมทางจิตใจและความรู้สึกของคนที่ตั้งสมมาจากประสบการณ์อันยาวนาน ซึ่งมีอิทธิพลต่อการกำหนดทิศทาง ที่จะตอบสนองต่อบุคคลอื่นหรือสถานการณ์ต่าง ๆ ที่บุคคลเกี่ยวข้องอยู่ด้วย หรืออาจกล่าวโดยสรุปได้ว่าทัศนคติ หมายถึง ระบบความเชื่อของคนเราที่ตั้งสมมาเป็นเวลาอันยาวนาน และจะมีผลต่อการตอบสนองต่อสิ่งต่าง ๆ ด้วยลักษณะของความรู้สึกและความพึงพอใจของบุคคล เช่น รู้สึกชอบ ไม่ชอบ เห็นด้วย ไม่เห็นด้วย เป็นต้น (สมบัติ ธำรงธัญวงศ์.2539:13)

เทอร์สโตน (Thurstone) ได้ให้ความหมายของทัศนคติว่า ทัศนคติ เป็นผลรวมทั้งหมดของมนุษย์เกี่ยวกับความรู้สึก อคติ ความคิด ความกลัวต่อบางสิ่ง บางอย่าง การแสดงออกทางด้านการพูดเป็นความคิดและความคิดนี้เป็นสัญลักษณ์ของทัศนคติ ดังนั้นถ้าเรา

อยากวัดทัศนคติ เราก็สามารถทำได้โดยการวัดความคิดของบุคคลที่มีต่อสิ่งต่าง ๆ และยังย้ำว่า ทัศนคตินั้นเป็นระดับความมากน้อยของความรู้สึกในด้านบวกและลบ ที่มีต่อสิ่งใดสิ่งหนึ่ง ซึ่งอาจจะเป็นบุคคลหรือสิ่งของอื่นใดก็ได้ ความรู้สึกเหล่านั้น ผู้รู้สึกสามารถบอกความแตกต่างได้ว่า เห็นด้วยหรือไม่เห็นด้วย (วาสนา จันทรสว่าง .2522:5-6)

โคโซ สวานานนท์ (2512:28) กล่าวว่า ทัศนคติเป็นลักษณะหนึ่งของบุคลิกภาพที่สร้างขึ้นได้ เปลี่ยนแปลงได้ และเป็นแรงจูงใจที่กำหนดทิศทางของพฤติกรรมของบุคคลที่มีต่อสิ่งแวดล้อมต่าง ๆ ดังนั้นทัศนคติจึงเป็นองค์ประกอบอันสำคัญยิ่งที่จะทำให้บุคคลประสบความสำเร็จหรือความล้มเหลวในหน้าที่การงาน หรือในอาชีพของตน หรืออาจกล่าวอีกนัยหนึ่งได้ว่า ท่าทีความรู้สึก หรือทัศนคติ มีผลกระทบโดยตรงต่อความรู้สึกหรืออารมณ์ และพฤติกรรมของบุคคลที่กระทำต่อสิ่งนั้นด้วย

สุเทพ วินิจฉัย (2516:6) ได้ให้ความหมายของทัศนคติว่า หมายถึง ท่าที ความรู้สึก ความคิดเห็นที่มีต่อสิ่งหนึ่งสิ่งใดภายหลังที่คนเราได้รับประสบการณ์ในสิ่งนั้น เรื่องนั้นมาแล้ว ซึ่งมีทั้งลักษณะ นิมาน (positive) คือ สนใจ พอใจ หรือนิยมชมชอบ สนับสนุน และปฏิบัติตามด้วยความเต็มใจ ส่วนในลักษณะ นิเสธ (negative) คือ เบื่อหน่าย ไม่พอใจ ไม่สนใจ ขัดแย้ง ไม่รวมมือหรือปฏิบัติตาม หรือถ้าแบ่งให้ละเอียดออกไปอีก ก็ยังมีทัศนคติอีกแบบหนึ่ง คือ รู้สึกเฉย ๆ ไม่ถึงกับชอบหรือเกลียดชัง เรียกว่าทัศนคติแบบกลาง

เฉลียว นูร์รักดี (2517:15-17) ได้กล่าวถึงทัศนคติว่า ทัศนคติเป็นองค์ประกอบหนึ่งของพฤติกรรม ซึ่งพฤติกรรมหลายอย่าง เช่น กายกรรม วาจกรรม ค่านิยม ทัศนคติ ความเชื่อ และความรู้ เป็นต้น ทัศนคติเป็นพฤติกรรมอย่างหนึ่งของบุคคลที่ผูกพันอยู่กับพฤติกรรมอย่างอื่น ๆ ทัศนคติของบุคคลมีผลทำให้เกิดการปฏิบัติตามมา

ยุทธนา พูนทอง (2521: 7) กล่าวถึงทัศนคติว่า ทัศนคติ หมายถึง ท่าที ความรู้สึกของบุคคลต่อสิ่งใดสิ่งหนึ่ง ซึ่งมีลักษณะนิมาน คือ ความสนใจ ความพอใจ ความสนับสนุนด้วยความเต็มใจ และนิเสธ คือ ความเบื่อหน่าย ไม่พอใจ ขัดแย้ง ไม่รวมมือหรือปฏิบัติตาม หรือมีทัศนคติกลาง ๆ คือรู้สึกเฉย ๆ ไม่ถึงกับชอบหรือไม่ชอบ

ประภาเพ็ญ สุวรรณ (2520:1) กล่าวว่าทัศนคติเป็นความคิดเห็น ซึ่งมีอารมณ์เป็นส่วนประกอบ เป็นส่วนที่พร้อมจะมีปฏิริยาเฉพาะอย่างต่อสถานการณ์ภายนอก

นิพนธ์ คันธเสวี (2521:39) ได้ให้ความหมายของทัศนคติว่า เป็นสิ่งที่ซับซ้อน การแสดงออกของบุคคลที่จะกระทำต่อสิ่งของ บุคคล หรือสถานการณ์ ทัศนคติจึงมีความสำคัญในการมีปฏิริยาโต้ตอบต่อสิ่งต่าง ๆ ดังกล่าว หากบุคคลจะกระทำหรือแสดงออกอะไรสักอย่างหนึ่งออกมาต่อสิ่งใด ๆ เขาย่อมกระทำไปตามทัศนคติที่เขามีต่อสิ่งนั้น ๆ

สมปราชญ์ จอมเทศ (2516:55) กล่าวว่า ทัศนคติของคนเป็นเป็นผลของความรู้สึกลทางจิตใจที่กระตุ้นให้เกิดพฤติกรรมเอนเอียงไปในทิศทางใดทิศทางหนึ่ง จึงมีลักษณะเป็นนามธรรม ซึ่งมีผลสะท้อนมาสู่พฤติกรรมของคน เพราะฉะนั้นพฤติกรรมของมนุษย์ ก็คือการแสดงออกซึ่งทัศนคติของเขา อันเป็นผลมาจากประสบการณ์ ความรู้ ความคิด ความเชื่อ และการเรียนรู้ อันรวมถึงภูมิหลังของบุคคลนั้น ๆ เมื่อภูมิหลังของแต่ละบุคคลต่างกันจึงทำให้เกิดการประพฤติปฏิบัติต่อสิ่งเดียวกันเป็นไปในลักษณะที่แตกต่างกัน

ไพบุลย์ อีทรวินา (ม.ป.ป.:11 อ้างอิงจาก ตระการศักดิ์ มณีภาค.2519:8) ได้กล่าวถึงลักษณะสำคัญของทัศนคติไว้ดังนี้

1. ทัศนคติเป็นสิ่งที่เกิดจากการเรียนรู้หรือเกิดจากประสบการณ์ของแต่ละบุคคล หากใช้สิ่งที่คิดตัวมาแต่กำเนิดไม่

2. ทัศนคติเป็นสภาพของจิตใจที่มีอิทธิพลในทางการคิด และการกระทำของบุคคลเป็นอันมาก เพราะเป็นส่วนประกอบที่กำหนดแนวทางไว้ว่า ถ้าบุคคลนั้นประสบกับสิ่งใดแล้วบุคคลจะมีท่าทีต่อสิ่งนั้นในลักษณะอันจำกัด

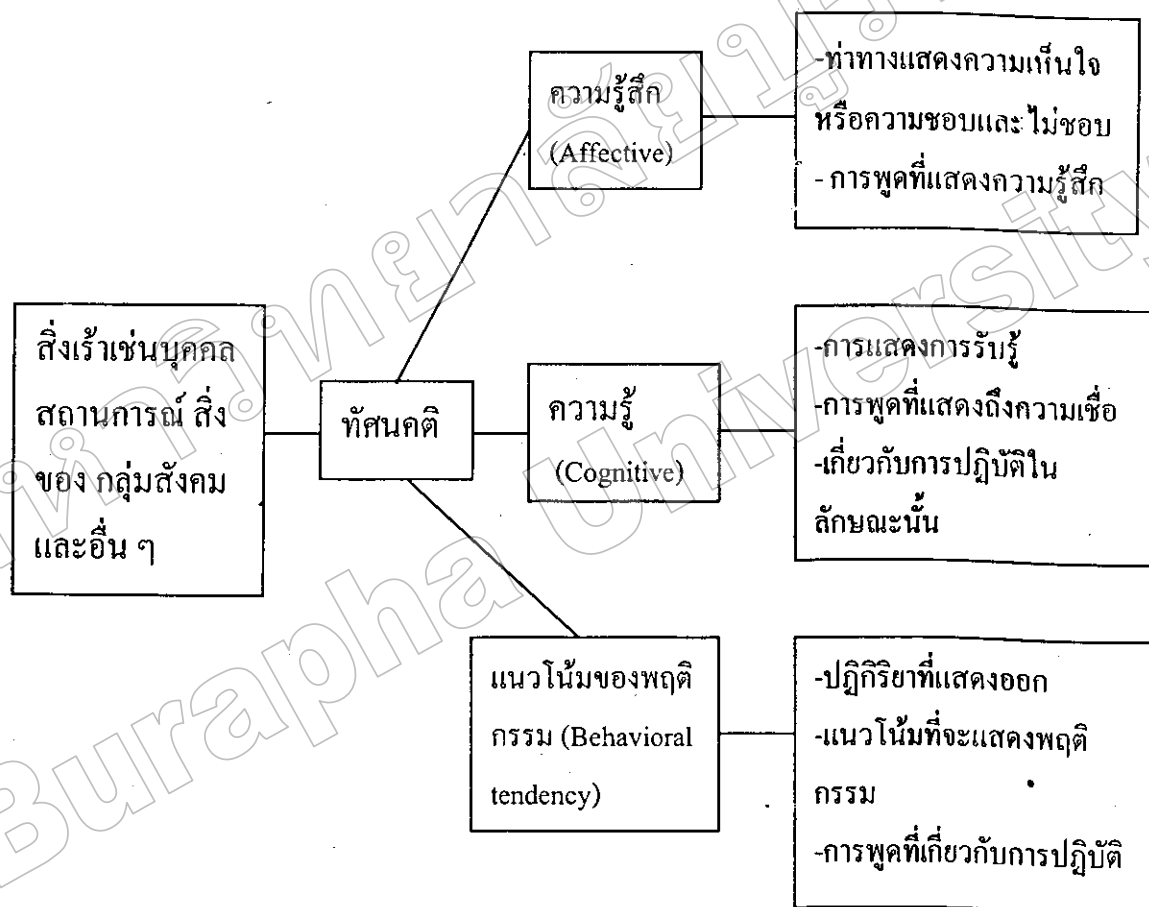
3. ทัศนคติเป็นสภาพของจิตใจที่มีความถาวรพอสมควร ทั้งนี้เนื่องมาจากแต่ละบุคคลต่างก็ได้รับประสบการณ์ ใ้รับรู้ และได้ผ่านการเรียนรู้มามาก แต่อย่างไรก็ตามทัศนคติอาจมีการเปลี่ยนแปลง อันเนื่องมาจากอิทธิพลของสิ่งแวดล้อมต่าง ๆ ก็ได้

สุรเจตน์ เนติลักษณ์วิจารณ์ (2528:16-17) กล่าวว่า ทัศนคติเป็นความคิดเห็นที่แต่ละคนมีต่อสภาพแวดล้อมนับตั้งแต่ตัวเราเองและสิ่งที่อยู่รอบ ๆ ตัวเรา ทั้งในสิ่งที่เป็นรูปธรรมและนามธรรมว่าสิ่งต่าง ๆ ดีหรือเลวอย่างไร แล้วสรุปออกมาว่าชอบหรือไม่ชอบในสิ่งนั้น ๆ สุรเจตน์ เนติลักษณ์วิจารณ์ ได้สรุปองค์ประกอบของทัศนคติออกเป็น 3 ประการ คือ

1. องค์ประกอบด้านความรู้ (Cognitive component) ได้แก่ ความคิดซึ่งเป็นองค์ประกอบที่มนุษย์ใช้ในการคิด ความคิดนี้อาจจะอยู่ในรูปใดรูปหนึ่งแตกต่างกัน

2. องค์ประกอบด้านความรู้สึก (Affective component) เป็นส่วนประกอบทางด้านอารมณ์ ความรู้สึกนี้จะเป็นตัวเร้าความคิดอีกต่อหนึ่ง ถ้าบุคคลมีประสบการณ์ที่ดีหรือไม่ดีต่อสิ่งใด เขาอาจจะมีความรู้สึกที่ดีหรือไม่ดีต่อสิ่งนั้น ๆ

3. องค์ประกอบด้านการปฏิบัติ (Behavioral component) เป็นองค์ประกอบที่เป็นแนวโน้มในทางปฏิบัติ ถ้ามีสิ่งที่เหมาะสมก็จะมีการปฏิบัติหรือปฏิกิริยาอย่างใดอย่างหนึ่ง องค์ประกอบทั้งสามอย่างดังกล่าว แสดงให้เห็นได้ดังภาพประกอบที่ 1 ดังนี้



ภาพประกอบที่ 1 องค์ประกอบของทัศนคติ

องค์ประกอบเหล่านี้มีความเกี่ยวข้องกัน โดยที่บุคคลจะมีความแตกต่างกันไปในด้านความเชื่อถือ และความคิดที่จะนำไปสู่ทัศนคติที่ดี หรือไม่ดีต่อสิ่งต่าง ๆ บุคคลจึงย่อมมีการกระทำต่อสิ่งต่าง ๆ ในลักษณะที่แตกต่างกันออกไป ทั้งความเป็นไปได้ที่ทัศนคติของ

บุคคลจะเปลี่ยนแปลงไปเป็นการกระทำอย่างเปิดเผยก็แตกต่างกันไปในแต่ละบุคคลต่าง ๆ และในสถานการณ์ต่าง ๆ กัน ( สุรเจตน์ เนติลักษณ์วิจารณ์.2528 :18 อ้างอิงจาก Sherif. 1969:12)

ครูซ (Cruze) (1947:187) ได้ให้ความหมายของคำว่า “ทัศนคติ” ว่าหมายถึง ความรู้สึกเชิงของจิตใจที่มีต่อประสบการณ์ที่คนเราได้รับอาจมากหรือน้อยก็ได้ และทัศนคติจัดเป็นส่วนหนึ่งของบุคลิกภาพ

กู๊ด (Good) (สุรเจตน์ เนติลักษณ์วิจารณ์.2528:15 อ้างอิงจาก Good, Carter. 1973:681) ให้ความหมายว่า ทัศนคติ คือ สภาพความพร้อมที่จะแสดงออกซึ่งอาจจะเป็นไปได้ในทางพอใจ หรือต่อต้านบุคคล สภาพการณ์บางอย่าง หรือสิ่งใด ๆ

### การวัดทัศนคติ

เกี่ยวกับการวัดทัศนคตินี้ได้มีผู้รู้ให้แนวคิดเกี่ยวกับการวัดทัศนคติมากมายดังจะขอ ยกตัวอย่างดังต่อไปนี้

อรรถย อ่อนชัยศรี (2544:7-8 อ้างอิงจาก ดวงเดือน พันธุนาวิน.2533:9-22 ) กล่าวว่า การวัดทัศนคติสามารถใช้วิธีต่าง ๆ ได้ 6 วิธีดังนี้

1. การสังเกต (Observation) วิธีการสังเกต หมายถึง การเฝ้ามองและการจดบันทึก พฤติกรรมของบุคคลอย่างมีแบบแผนซึ่งเป็นวิธีการศึกษาพฤติกรรมที่แสดงออกของบุคคลที่มีต่อสิ่งใดสิ่งหนึ่ง แล้วนำข้อมูลที่สังเกตได้ไปอนุมานว่าบุคคลนั้นมีทัศนคติอย่างไรต่อสิ่งนั้น
2. การสัมภาษณ์ (Interview) วิธีการสัมภาษณ์ คือ วิธีการถามให้ได้คำตอบด้วยปากเปล่า ผู้เก็บข้อมูลอาจจะจดบันทึกคำตอบ หรืออัดเสียงตอบเอาไว้ก็ได้ แล้วมาวิเคราะห์คำตอบในภายหลัง วิธีการสัมภาษณ์ให้ข้อมูลที่ครอบคลุมทั้งอดีต ปัจจุบัน อนาคต และสิ่งอื่นที่เกี่ยวข้อง แต่ก็มีข้อจำกัด เพราะวิธีการสัมภาษณ์เป็นการตอบหรือเล่าเรื่องราวเกี่ยวกับพฤติกรรมของตนเองหรือผู้อื่น ซึ่งเปิดโอกาสให้ผู้ถูกศึกษาเล่าแต่พฤติกรรมที่ตนเห็นสมควรจะนำมาเปิดเผย หรือเล่าพฤติกรรมที่สังคมยอมรับ



3. แบบสอบถาม (Questionnaire) วิธีการนี้สามารถใช้กับผู้ที่มีความศึกษาพอสมควร คือ สามารถอ่าน และเขียนได้ ซึ่งแบบสอบถามนั้นจะมีข้อความและคำตอบต่าง ๆ ไว้ให้ เลือกรับคำตอบ ซึ่งทำให้เป็นแบบแผนเดียวกันสำหรับผู้ตอบทุกคน การใช้แบบสอบถามเป็น วิธีการที่ใช้มากที่สุดในการศึกษาเกี่ยวกับทัศนคติ เพราะใช้เวลาน้อยและได้ข้อเท็จจริงมากกว่าวิธีอื่น ๆ

4. การสร้างจินตภาพ (Projective techniques) เป็นวิธีการสร้างจินตนาการโดยใช้ ภาพเพื่อวัดทัศนคติ บุคลิกภาพของบุคคล โดยที่ภาพจะเป็นตัวกระตุ้นให้บุคคลแสดง ความคิดเห็นออกมา และสามารถสังเกตได้ว่าบุคคลนั้นมีความรู้สึกอย่างไร วิธีการวัดทัศนคติ แบบการสร้างจินตภาพนี้ ผู้ทำการศึกษาต้องมีประสบการณ์และความสามารถเพียงพอใน การแปลความหมายของข้อมูลที่ได้ออกมา

5. การวัดแบบผู้ที่ถูกศึกษาไม่รู้ตัว (Unobstrusive measures) วิธีการเก็บข้อมูลแบบนี้ ไม่จำเป็นต้องเข้าไปเกี่ยวข้องกับผู้ถูกศึกษาโดยตรง ทั้งในลักษณะเป็นกลุ่มหรือรายบุคคล ทั้งผู้ถูกศึกษาไม่รู้ตัวว่าเขากำลังถูกศึกษาอยู่

6. การวัดทางสรีระ (Physiological measures) คือ การใช้เครื่องมือไฟฟ้า หรือเครื่องมืออื่น ๆ ในการสังเกตการเปลี่ยนแปลงทางด้านร่างกาย เนื่องด้วยทัศนคติต่อสิ่งหนึ่งมีองค์ ประกอบที่สำคัญ คือ มีความรู้สึกไปในทางชอบ หรือไม่ชอบ และความรู้สึกนี้อาจจะเพิ่มขึ้น หรือลดลงก็ขึ้นอยู่กับเรื่องราวและบุคคลที่ถูกกระตุ้นด้วยสิ่งที่เขาเคยชอบหรือไม่เคยชอบ จะทำให้ระดับอารมณ์ของเขาในขณะนั้นเปลี่ยนแปลงไป ถ้าใช้เครื่องมือวัดทางสรีระที่ละเอียด ก็สามารถตรวจพบความเปลี่ยนแปลงทางอารมณ์ได้ และเนื่องด้วยเครื่องมือวัดทาง สรีระนั้น คล้ายเครื่องมือทางการแพทย์ มีราคาสูง และผู้ใช้ต้องมีความรู้ทางสรีรศาสตร์อย่าง ดี ดังนั้นวิธีการนี้จึงยังไม่แพร่หลายในการวิจัยทางทัศนคติในทางจิตวิทยาสังคม

อุทัย หิรัญโต (2519 : 81) สรุปว่า เราสามารถวัดทัศนคติของบุคคลหรือของกลุ่ม ชนได้ โดยใช้หลักดังนี้

1. ทิศทาง (Direction) หมายถึง ทัศนคติเห็นด้วย หรือไม่เห็นด้วย ชอบหรือไม่ ชอบ

2. องศา (Degree) คือ การแสดงออกมากน้อย หรือไม่พอใจเท่าใด ต่อความพอใจในทัศนคติที่เกี่ยวกับตัวบุคคลหรือสิ่งของ ฯลฯ

3. ความแน่นอน (Intensity) คือ ความรู้สึกชอบหรือไม่ชอบ จะมีลักษณะแน่นอน ไม่เปลี่ยนแปลงเร็วหรือช้า

สุชาติ ประเสริฐรัฐสินธุ์ และบุญธรรม กิจปรีดาวิสุทธิ (2521 : 148) กล่าวว่า การวัดทัศนคติจะต้องพิจารณากริยาท่าทางหรือการตอบสนองหลายด้าน หลายประการ รวมเข้าเป็นส่วนรวม ในการสร้างข้อความวัดทัศนคติควรคำนึงถึง ดังต่อไปนี้

1. ต้องเป็นข้อความที่ได้แย้งได้ และแสดงออกในลักษณะที่เป็นความเห็นมิใช่เป็นข้อเท็จจริง

2. ต้องเกี่ยวข้องกับความผันแปรของทัศนคติในหัวข้อเรื่องเดียวกัน

3. ต้องมีความหมายที่สมบูรณ์ และชี้ให้เห็นทัศนคติอย่างเด่นชัดประเด็นเดียว

4. เป็นข้อความที่ง่าย ไม่ยุ่งยากซับซ้อน

5. ใช้ภาษาที่เข้าใจง่ายและชัดเจน ไม่ควรใช้ศัพท์เทคนิคทางวิชาการ

6. ข้อความควรจะสั้นไม่ควรใช้คำมากกว่า 20 คำ ในแต่ละประโยค

7. แต่ละข้อความจะต้องมีความคิดหรือใจความเดียว

8. ต้องระมัดระวังในการใช้คำคุณศัพท์หรือกริยาวิเศษณ์

### การเกิดและการเปลี่ยนแปลงทัศนคติ

ตามแนวความคิดของ ชาร์ลส์ อาร์ ฟอสเตอร์ (Charles R. Foster) เห็นว่าทัศนคติเกิดจากปัจจัย 2 ประการ(วาสนา จันทรสว่าง. 2522:6-7) คือ

1. ประสบการณ์ของบุคคล ทั้งทางตรงและทางอ้อม

2. ระบบค่านิยมและการตัดสินใจตามระบบค่านิยม ทั้งนี้เพราะการที่บุคคลใดจะมีทัศนคติที่ดีหรือไม่ดี หรือมีความรู้สึกว่สิ่งใดผิดหรือถูกนั้น ย่อมขึ้นอยู่กับวัฒนธรรม ค่านิยม และมาตรฐานของกลุ่มที่เขาพร้อมใช้ชีวิตอยู่

ครูซ (Cruze) เสนอว่า ทักษะคิดนั้นเกิดมาจากสาเหตุ 3 ประการ คือ

1.เกิดจากการที่บุคคลยอมรับเอาทัศนคติทางวัฒนธรรมไว้ก่อนที่จะได้พบปะ และมีความรู้สึกจริง ๆ กับวัตถุที่ทำให้เกิดทัศนคติเช่นนั้นขึ้น

2.เกิดจากการที่บุคคลสร้างขึ้น โดยยุดิความคิดจากความรู้ที่ตนมีอยู่ประสบการณ์อย่างใดอย่างหนึ่ง เช่น ความซื่อตรงจะเกิดขึ้นได้ก็ต่อเมื่อบุคคลได้เรียนรู้ที่จะทำกิจกรรมที่แสดงถึงความซื่อตรงเป็นกรณีไป

3.เกิดจากการที่บุคคลแสดงปฏิกิริยาต่อสิ่งใดสิ่งหนึ่งอย่างรุนแรง เช่น ความรู้สึกกลัวเกลียด เป็นต้น

ทัศนคติเมื่อเกิดขึ้นแล้ว สามารถที่จะเปลี่ยนแปลงได้ ตามประสบการณ์ที่ได้รับเพิ่มขึ้น หรือตามการเปลี่ยนแปลงของสังคม นอกจากนี้ยังมีองค์ประกอบอื่น ๆ ที่จะมีผลต่อความคงที่หรือความแปรเปลี่ยนในทัศนคติของแต่ละบุคคล(วาสนา จันทรสว่าง, 2522:6-7) คือ

1. ลักษณะพื้นเพเดิมของครอบครัว
2. อายุ
3. ระดับการศึกษา
4. ระดับชั้นทางสังคม
5. เชื้อหรือความฉลาดปราชญ์เปรื่อง
6. ลักษณะงานอาชีพ
7. ลักษณะทางด้านภูมิศาสตร์

## แนวคิดเกี่ยวกับการวางแผนพัฒนาชุมชน

### การวางแผน

1.ความหมายของการวางแผน จากเอกสารประกอบการสอนชุดวิชา นโยบาย สาธารณะและการวางแผน มหาวิทยาลัยสุโขทัยธรรมาธิราช (2534:771 อ้างอิงจาก Premont H. Kast and James E. Rosenzweig.1970: 430-436) การวางแผน คือ กระบวนการตัดสินใจล่วงหน้าว่าจะทำอะไร ที่ไหน อย่างไร มีการเลือกวัตถุประสงค์ นโยบาย โครงการ และวิธีปฏิบัติเพื่อให้บรรลุวัตถุประสงค์นั้น ๆ

จากเอกสารประกอบการสอนชุดวิชา นโยบายสาธารณะและการวางแผน มหาวิทยาลัยสุโขทัยธรรมาธิราช (2534:771 อ้างอิงจาก Paul P. De Guzman.1959: 55) การวางแผน หมายถึง กระบวนการตัดสินใจล่วงหน้า หรือการเตรียมงานเพื่อให้บุคคลปฏิบัติงาน เพื่อที่จะให้เกิดการมองเห็นไกล และทำงานให้เป็นไปตามขั้นตอน ลำดับความสำคัญ ก่อนหลัง

ขวัญใจ แสงมณี (2524:3) เสนอว่า การวางแผนอาจประกอบด้วย เอกสารแผน หรือ ไม่มีเอกสารแผนที่ประกาศใช้เป็นทางการก็ได้ ในกรณีที่ไม่มีเอกสารแผน การวางแผนก็จะเป็นการกำหนดนโยบายกว้าง ๆ ไม่จำเพาะเจาะจงว่า ใครทำอะไรที่ไหน อย่างไร เมื่อไร และทรัพยากรมาจากที่ใด คือ ไม่มีลักษณะของการบังคับเหมือนกรณีที่มีเอกสารแผน

วิภาวี พิจิตบันดาล (2529:8) ได้ให้ความหมายของการวางแผนว่า หมายถึง กระบวนการในการศึกษา วิเคราะห์ เพื่อกำหนดจุดมุ่งหมายตามความต้องการของหน่วยงานให้ชัดเจน และเพื่อตัดสินใจเลือกสรรวิธีการที่ดีที่สุด จนได้มาซึ่งแผนและการนำแผนไปปฏิบัติในอนาคตให้เป็นผลสำเร็จตรงตามความต้องการอย่างมีประสิทธิภาพ

เฮอริเบิร์ต เอ ไซมอน โดนัล ดับเบิลยู สมิทเบิร์ก และ วิคเตอร์ เอ ทอมป์สัน (Herbert A. Simon, Donald W. Smithburg and Victor A. Thompson) อธิบายว่าการวางแผนคือ กิจกรรมที่เกี่ยวข้องกับข้อเสนอในอนาคต ในเรื่องการประเมินข้อเสนอต่าง ๆ ที่มีให้เลือกและเกี่ยวกับวิธีการต่าง ๆ ที่จะต้องปฏิบัติเพื่อบรรลุความสำเร็จของข้อเสนอ นั้น ๆ การวางแผนเป็นเรื่องของความคิดที่มีเหตุมีผลและมีการควบคุมให้ดำเนินการด้วย (อนันต์ เกตุวงศ์.2539:1)

อาร์ แอล แอคคอฟฟ์ (R.L. Ackoff) กล่าวว่า การวางแผนคือบางสิ่งที่เรากระทำก่อนที่จะมีการกระทำ (action) เกิดขึ้น และเป็นเรื่องของการตัดสินใจโดยอาศัยการทำนายล่วงหน้า การวางแผนเป็นสิ่งที่จำเป็นเมื่อสภาพในอนาคตที่เราต้องการนั้นเกี่ยวข้องกับตัดสินใจ ซึ่งต้องอาศัยซึ่งกันและกันหลาย ๆ ด้าน เป็นชุดหรือเป็นระบบหนึ่งของการตัดสินใจ นอกจากนี้ การวางแผนยังเป็นกระบวนการอันหนึ่งที่ทำให้เกิดสภาพอย่างหนึ่งหรือหลาย ๆ อย่างในอนาคต อันเป็นสิ่งที่ต้องการ และเป็นสิ่งที่ไม่คาดว่าจะเกิดขึ้นถ้าไม่ได้กระทำ (อนันต์ เกตุวงศ์.2539:2)

2.การวางแผนเพื่อการพัฒนา การวางแผนนั้น สามารถแยกออกได้เป็นหลายกรณี ทั้งนี้ย่อมขึ้นอยู่กับหน่วยงานหรือขนาดของพื้นที่ที่เตรียมแผนเอาไว้ หน่วยที่ใหญ่ที่สุดที่สามารถเตรียมแผนก็คือ การวางแผนเพื่อพัฒนาประเทศทั้งหมด ซึ่งเรียกว่าแผนพัฒนาระดับชาติ (National Plan) ประเทศต่าง ๆ จะเตรียมแผนพัฒนาระดับชาติ ซึ่งครอบคลุมทางด้านเศรษฐกิจ เช่น การเกษตร อุตสาหกรรม การค้า ฯลฯ และด้านสังคม เช่น สุขภาพ การศึกษา การเคหะ ฯลฯ ในการเตรียมแผนพัฒนาชาติ ซึ่งโดยปกติเตรียมโดยฝ่ายวางแผนแห่งชาติ จำเป็นอย่างยิ่งที่จะต้องมีการวางแผนแยกตามส่วน (Sectors) ต่าง ๆ ของเศรษฐกิจและสังคม เช่น เพื่อการเกษตรกรรม การอุตสาหกรรม การขนส่ง การพลังงาน การเคหะ สุขภาพ อนามัย การศึกษา ฯลฯ แผนเหล่านี้รู้จักกันในฐานะที่เป็นส่วน ๆ และเป็นแผนที่เตรียมโดยรัฐมนตรีที่เกี่ยวข้องกับส่วนนั้น ๆ หน้าที่อย่างหนึ่งของฝ่ายวางแผนแห่งชาติก็คือ การให้คำแนะนำแก่รัฐมนตรีเกี่ยวกับการวางแผน ซึ่งอาจจะช่วยให้เห็นว่า ทรัพยากรอะไรบ้างที่สามารถหาได้ ปัญหาอะไรบ้างที่ควรระวังก่อน เป้าหมายที่จะนำไปสู่ความสำเร็จคืออะไร ฝ่ายการวางแผนแห่งชาติยังต้องมีหน้าที่เตรียมของข้างงาน (Framework) ของแผนและรัฐมนตรีของแต่ละกระทรวงก็จะมีหน้าที่เพิ่มเติมในรายละเอียดต่าง ๆ ขึ้นสุดท้ายฝ่ายวางแผนก็จะนำแผนที่แยกกันมารวมเข้าด้วยกัน แล้วตรวจดูว่ามีเนื้อหาสาระที่สอดคล้องกับแผนอื่น ๆ และเข้าข้างงานทั้งหมดหรือไม่ แล้วจึงเตรียมแผนพัฒนาแห่งชาติ นอกจากนี้ยังจำเป็นต้องดูว่า ความต้องการทรัพยากรธรรมชาติทั้งหมดนั้นสามารถทำให้เป็นจริงได้หรือไม่ และเป้าหมายนั้นตรงกับวัตถุประสงค์หรือไม่ เป็นต้น จุดมุ่งหมายในการวางแผนนั้น ปกติ

แล้วจะถูกกำหนดโดยคนที่มีหน้าที่พิเศษในองค์กรทางการเมืองของประเทศ ซึ่งก็มีความหวังว่าจะเป็นผู้ที่สามารถถึงความต้องการของประชาชน และผลักดันให้เกิดการพัฒนาได้

การวางแผนไม่ว่าจะเป็นระดับชาติหรือไม่ก็ตาม จะมีการปฏิบัติอยู่ 2 ประการ คือ

1. จะต้องพิจารณาถึงทรัพยากรที่สามารถหามาได้ และดูว่าจะสามารถใช้ให้เป็นประโยชน์ให้มากที่สุดในการปรับปรุงสภาพความเป็นอยู่ของประชาชนในพื้นที่เฉพาะแห่ง เช่นเดียวกันกับประชาชนทั้งประเทศได้อย่างไร

2. จะต้องพิจารณาถึงปัญหาที่ประชาชนในประเทศ หรือในพื้นที่เฉพาะแห่งของประเทศกำลังเผชิญอยู่ และดูว่าปัญหาเหล่านี้สามารถแก้ไขโดยใช้ทรัพยากรที่หามาได้ ได้ อย่างไร ( Hiran D. Dias and B.W.E. Wickramanayake.1983:75-80)

ขั้นตอนในการวางแผน (Steps in Planning) ในการวางแผนนั้นจะต้องมีขั้นตอนต่าง ๆ ดังนี้ (Hiran D. Dias and B.W.E. Wickramanayake.1983:81)

1. เข้าใจและวิเคราะห์ถึงสถานการณ์ที่เป็นอยู่
2. กำหนดลักษณะปัญหา ชี้ความสามารถ ความสามารถพิเศษ
3. กำหนดวัตถุประสงค์ที่มุ่งหมายจะทำให้สำเร็จ
4. กำหนดให้แน่ชัดว่าสามารถทำให้บรรลุวัตถุประสงค์ได้หรือไม่
5. กำหนดลักษณะโครงการเพื่อให้บรรลุเป้าหมาย
6. เลือกโครงการตามลำดับความสำคัญก่อนหลังและทรัพยากรที่หาได้ เช่น เงิน แรงงาน
7. กำหนดเวลาในการปฏิบัติโครงการตามลำดับความสำคัญก่อนหลัง
8. กำหนดความสัมพันธ์ระหว่างโครงการต่าง ๆ
9. กำหนดว่าจะดำเนินโครงการอย่างไร
10. จัดโครงการตามลำดับเวลาและกำหนดแผน
11. เริ่มการดำเนินโครงการ
12. ตรวจสอบดูความก้าวหน้าและประเมินผล

13. ปรับปรุงตามความจำเป็นหากงานไม่ก้าวหน้า หรือผลออกมาไม่เป็นไปตามที่คาด  
หวัง

14. ตรวจสอบขั้นสุดท้ายหรือประเมินผลงาน ให้สัมพันธ์กับจุดประสงค์ที่ได้คงไว้

15. เริ่มต้นขั้นที่ 1 เมื่อจะเริ่มวงจรของการวางแผนขั้นต่อไป

3. การวางแผนพัฒนาในระดับท้องถิ่น เมื่อพูดถึงการวางแผนพัฒนาในระดับท้องถิ่นนั้น ส่วนมากจะหมายถึง การวางแผนเพื่อใช้กับหน่วยใดหน่วยหนึ่งของพื้นที่ซึ่งเล็กกว่าภูมิภาค อาจจะเล็กพอ ๆ กับกลุ่มหมู่บ้าน หรือใหญ่ขึ้นมาเล็กน้อยเป็นตำบล หรือระดับจังหวัด ในการวางแผนพัฒนาชนบทนั้นได้มุ่งเน้นที่หน่วยของพื้นที่เล็ก ๆ สาเหตุที่ต้องมีการวางแผนพัฒนาในระดับท้องถิ่นก็เนื่องจาก ในการวางแผนพัฒนาเศรษฐกิจระดับชาติ หรือแผนพัฒนาระดับชาติในอดีตที่ผ่านมาไม่ได้ก่อให้เกิดประโยชน์แก่ประชาชนในชนบท ซึ่งเป็นคนส่วนใหญ่ของประเทศ การพัฒนาส่วนใหญ่จะมุ่งพัฒนาในเขตเมือง หรือพื้นที่ชนบทที่อยากจะพัฒนาเพียงไม่กี่แห่ง และจากการพัฒนาพื้นที่ในชนบทมีไม่กี่แห่งที่ได้รับประโยชน์ ซึ่งการวางแผนได้เริ่มขึ้นในเมืองหลวงหรือในที่ว่าการอำเภอ (District Administrative Centre) เป็นการยากที่จะให้คนวางแผนได้เข้าใจถึงปัญหาของชนบทห่างไกลอย่างลึกซึ้งเพียงพอ หรือแม้แต่การคิดหาหนทางแก้ปัญหาเหล่านั้นก็เป็นเรื่องยากด้วยคนในท้องถิ่นย่อมมีความคิดเกี่ยวกับปัญหาที่เป็นอยู่ และประสบอยู่ดีกว่าคนอื่น ๆ และจะมีข้อเสนอแนะอีกว่าจะแก้ปัญหาโดยใช้วิธีการที่จะต้องนำเอาทรัพยากรที่มีน้อยมาใช้ให้เกิดประโยชน์และมีประสิทธิภาพสูงสุดได้อย่างไร โดยอาจจะรวมตัวกัน รวบรวมทรัพยากรกันเพื่อแก้ปัญหาของตัวเองและปัญหาของชุมชนในแ่งนี้จะทำให้เกิดความรู้เกี่ยวกับด้านต่าง ๆ มากมาย รวมทั้งความปรารถนาดีในหมู่ประชาชน ซึ่งสิ่งนี้สามารถนำมาทำให้เกิดประโยชน์ในการพัฒนาได้และยังสามารถระดมทรัพยากรได้ด้วย แต่ในการระดมทรัพยากรนั้น ประชาชนจะต้องเข้ามาเกี่ยวข้องในกระบวนการวางแผน และการดำเนินงานโครงการเพื่อพัฒนาตนเองด้วยการยากที่จะให้ประชาชนในหมู่บ้านได้มีโอกาสเข้ามามีส่วนร่วมในการเตรียมแผนพัฒนา ถ้าหากว่าการเตรียมแผนนั้นทำกันในที่ซึ่งห่างไกลจากหมู่บ้านหรือเตรียมการวางแผนกันที่ศูนย์การบริหารส่วนจังหวัด หรือในเมืองหลวงของประเทศ

ในระดับต่าง ๆ เหล่านี้มีเพียงตัวแทนของประชาชนเท่านั้นที่เข้าไปมีส่วนร่วมในการเตรียมแผน แต่ก็ไม่แน่ใจว่าผู้ที่เป็นตัวแทนสามารถสะท้อนให้เห็นถึงความต้องการที่จำเป็นและความรู้สึกของคนในหมู่บ้านหรือชุมชนได้ อย่างไรก็ตามอาจจะทำให้ประชาชนเกิดความพึงพอใจได้บ้างที่ตนเองได้เข้าไปมีส่วนร่วมอยู่ด้วย ถ้าหากประชาชนในพื้นที่หนึ่งตกลงใจกันว่าจะต้องมีถนน หรือบ่อน้ำ หรือคลองส่งน้ำชลประทาน ก็เหมือนกับว่าได้ร่วมมือกันช่วยสร้างขึ้นมา มากกว่าที่จะเป็นการตัดสินใจของเจ้าหน้าที่หรือนักการเมืองซึ่งการวางแผนเพื่อประชาชน (Planning for people) กับการวางแผนร่วมกับประชาชน (Planning with people) นั้นมีความแตกต่างกันอยู่มากทีเดียว เมื่อวางแผนเพื่อประชาชน จะต้องทำให้ประชาชนเชื่อถือ แต่เมื่อวางแผนร่วมกับประชาชน จะต้องสนับสนุนและสร้างเสริมให้เกิดความมั่นใจ และเชื่อมั่นในตนเอง และสนับสนุนให้ประชาชนเชื่อถือซึ่งกันและกัน ผลตามมาจะทำให้การวางแผน และการพัฒนาเป็นกระบวนการแห่งการมีส่วนร่วมของประชาชน (Participatory process) จากกลุ่มต่าง ๆ ของคนในท้องถิ่น เจ้าหน้าที่และนักวางแผน ซึ่งต่างคนต่างก็มีประสบการณ์ที่ต่างกันแล้วระดมความรู้ความสามารถ เพื่อให้ได้มาซึ่งการบรรลุไปสู่เป้าหมายร่วมกัน ในการวางแผนโดยการให้ประชาชนเข้ามามีส่วนร่วมนั้น ก็โดยการเข้าไปหาประชาชนและทำงานร่วมกับพวกเขา แต่การวางแผนที่ว่านี้สามารถทำได้ในระดับท้องถิ่นเท่านั้น ดังนั้น การวางแผนในระดับท้องถิ่นจึงเป็นสิ่งจำเป็น ทั้งนี้ไม่เพียงแต่ว่านักวางแผนระดับชาติจะไม่อาจทราบถึงปัญหาในระดับท้องถิ่นได้ลึกซึ้งพอเท่านั้น แต่เพราะว่าต้องการให้ประชาชนได้เข้ามามีส่วนร่วมในกระบวนการพัฒนา (Development process) ด้วย ไม่ว่าจะการพัฒนาใด ๆ ก็ตามจะไม่ประสบความสำเร็จเลย ถ้าหากประชาชนไม่ได้รับการจูงใจให้เข้ามามีส่วนร่วมในการปรับปรุงและยกระดับคุณภาพชีวิตของตนเองได้ดีขึ้น การพัฒนาเป็นกระบวนการของมนุษย์อย่างหนึ่ง ซึ่งจะต้องไม่เข้าใจผิดคิดไปว่าลักษณะทางโครงสร้างกายภาพ (Physical structure) เช่น ถนนหนทาง คลอง โรงเรียน เทคโนโลยีต่าง ๆ เป็นตัวทำให้เกิดการพัฒนา สิ่งเหล่านี้เป็นเพียงสิ่งที่ทำให้การพัฒนาเป็นไปอย่างสะดวกเท่านั้น แต่สิ่งที่สำคัญอันแท้ที่จริงแล้ว การพัฒนานั้นเกี่ยวข้องกับอยู่ที่ “คน” เป็นหลักสำคัญ



สิ่งที่ต้องการเพื่อการวางแผนในระดับท้องถิ่นก็คือ ทักษะเล็ก ๆ น้อย ๆ ซึ่งสามารถเรียนรู้ได้ไม่ยาก และมีความสนใจอย่างจริงจังในอันที่จะพยายามเข้าใจถึงปัญหาของคนที่อาศัยอยู่ในพื้นที่ชนบท และในการทำงานอย่างมุ่งมั่นเพื่อยกระดับสภาพชีวิต และความเป็นอยู่ของประชาชนเหล่านี้ ซึ่งคนในท้องถิ่นสามารถที่จะเรียนรู้เกี่ยวกับทักษะต่าง ๆ เหล่านี้ และเข้ามามีส่วนร่วมในกระบวนการวางแผนในระดับการบริหารที่เล็ก ๆ ที่สุด

เมื่อใดที่มีการวางแผนในระดับท้องถิ่น จำเป็นจะต้องรู้ถึงสภาพที่เป็นจริงโดยจะต้องไม่พยายามเตรียมแผนให้มีขอบเขตที่กว้างขวางและสวยหรูเกินไป แผนในระดับนี้ควรจะเน้นที่เป็นโครงการ ซึ่งสามารถแก้ไขปัญหาและปรับปรุงยกระดับสภาพความเป็นอยู่ของคนในชุมชน รวมทั้งเตรียมไว้เพื่อแนวทางในการพัฒนาในขั้นต่อไป สิ่งที่เขาไม่ได้ก็คือการระบุปัญหาต่าง ๆ ทิศทางในการตัดสินใจว่าจะทำอะไรก่อนหรือหลังอย่างมีเหตุผล เช่น การเลือกโครงการที่เหมาะสม เป็นต้น ถ้าในการปฏิบัติได้รับการปรับปรุงแล้ว คุณภาพของโครงการก็ควรจะได้รับปรับปรุงตามไปด้วย ทำให้มีแผนที่ดีว่าขึ้นมาได้ และจะไม่ใช่เป็นเพียงรายชื่อของโครงการที่จะได้จัดการเตรียมขึ้นไว้ตามความพอใจของคนเพียงไม่กี่คน สำหรับโครงการที่จะนำมาปฏิบัติก็เช่นเดียวกัน จะต้องมีการเตรียมการอย่างเป็นระบบ เป็นขั้นตอน และจะต้องไม่ใช่เป็นเพียงแต่ความคิดหรือคำแนะนำ แต่จะเป็นโครงการที่ผ่านการวิเคราะห์อย่างรอบคอบถี่ถ้วนมาแล้ว ( Hiran D. Dias and B.W.E. Wickramanayake.1983:90-101)

### ประโยชน์การวางแผนในระดับท้องถิ่น

1. ทำให้สามารถทราบถึงปัญหาต่าง ๆ และขีดความสามารถของชุมชน
2. ทำให้สามารถทราบถึงความสนใจต่าง ๆ ของบุคคลในพื้นที่ และสภาวะความต้องการของประชาชน
3. ทำให้เกิดความสัมพันธ์กันอย่างใกล้ชิดระหว่างประชาชนและเจ้าหน้าที่
4. เป็นการช่วยแบ่งเบาภาระความรับผิดชอบของรัฐบาลในการพัฒนาท้องถิ่น

หลักการพัฒนาท้องถิ่นขององค์การบริหารส่วนตำบล (อบต.)

จากการศึกษาคู่มือการปฏิบัติงาน เรื่อง การจัดทำแผนพัฒนาองค์การบริหารส่วนตำบล (อบต.) ของโครงการถ่ายโอนกำลังคนสู่ท้องถิ่น เพื่อสนับสนุนมาตรการเสริมการพัฒนาชนบทและชุมชน (มพช.) (2543:5-6) สามารถกล่าวได้ว่า อบต. มีอำนาจหน้าที่ในการจัดระบบการบริการสาธารณะเพื่อประโยชน์ของประชาชนในท้องถิ่นของตนเอง ทั้งนี้ในการกำเนิวางแผนการพัฒนาตำบลของ อบต. จะต้องตระหนักและคำนึงถึงสิ่งต่อไปนี้

1. ต้องมีวิสัยทัศน์ หรือเป้าหมายของการพัฒนาที่ต้องการให้เกิดขึ้นในอนาคต ซึ่งต้องอาศัยกระบวนการประชาคมในการระดมความคิดเห็นและความต้องการของคนในท้องถิ่นว่าต้องการให้ท้องถิ่นเดินไปในทางใด

2. ต้องครอบคลุมใน 3 มิติ

- ครอบคลุมภารกิจในทุกด้านที่กฎหมายกำหนด
- ครอบคลุมกลุ่มเป้าหมาย ได้แก่ เด็ก เยาวชน สตรี ผู้สูงอายุ คนด้อยโอกาส รวมทั้งกลุ่มอาชีพต่าง ๆ
- ครอบคลุมพื้นที่ทุกหมู่บ้านในเขตตำบล

3. สอดคล้องกับทิศทางการพัฒนาของชาติ โดยคำนึงถึงทิศทางการพัฒนาของชาติ ได้แก่ แผนพัฒนาเศรษฐกิจและสังคมแห่งชาติ นโยบายของรัฐบาล แนวทางพัฒนาจังหวัด และอำเภอ

4. ตอบสนองปัญหาและความต้องการของประชาชน อบต. ต้องแสวงหา ตรวจสอบ ศึกษาให้ชัดเจนว่าปัญหาที่แท้จริงของประชาชนคืออะไร และปัญหาใดมีความเร่งด่วนมากที่สุด และประชาชนต้องการอะไรมากที่สุด

5. ต้องเปิดโอกาสให้ประชาชนเข้ามีส่วนร่วม

5.1 ให้ประชาชนร่วมจัดทำแผน

- ร่วมเป็นคณะกรรมการจัดทำแผนพัฒนาของ อบต.
- ร่วมเสนอปัญหาความต้องการ โครงการ/กิจกรรม ตามกระบวนการประชาคม

5.2 ให้ประชาชนได้ประเมินผลการปฏิบัติตามแผนของ อบต. โดยเมื่อสิ้นปีงบประมาณ ให้จัดประชุมประชาคมเพื่อเปิดโอกาสให้ประชาชนได้แสดงความคิดเห็นต่อผลงานในรอบปีที่ผ่านมา

## 6. ยึดหลักความเป็นไปได้และมีประโยชน์สูงสุด

ในการกำหนดโครงการ/กิจกรรม ที่จะบรรจุไว้ในแผนพัฒนาของ อบต. จะต้องพิจารณา สิ่งต่อไปนี้

- เป็นโครงการที่สามารถดำเนินการได้จริง
- เป็นโครงการที่ต้นทุนต่ำ
- เป็นโครงการที่เหมาะสมกับสภาพพื้นที่
- เป็นโครงการที่เกิดประโยชน์สูงสุดแก่ประชาชน

## 7. ต้องนำแผนพัฒนาไปปฏิบัติอย่างเป็นรูปธรรม

เมื่อ อบต. จัดทำแผนพัฒนาแล้ว ต้องนำไปปฏิบัติที่ตามกฎหมายได้กำหนดไว้ ให้ อบต. บริหารกิจการให้เป็นไปตามแผนพัฒนาตาม พ.ร.บ. "สภาตำบลและองค์การบริหารส่วนตำบล พ.ศ. 2537 มาตรา 59 โดยใช้แผนเป็นฐานในการจัดทำข้อบังคับงบประมาณรายจ่ายประจำปี

## ชุมชนและการพัฒนาชุมชน

### 1. ความหมายของชุมชน

ชุมชน มีความหมาย 2 นัย (สถาบันดำรงราชานุภาพ.2541:47) คือ

1.1 ชุมชนในความหมายเชิงพื้นที่ หมายถึง คนกลุ่มหนึ่งอาศัยอยู่ในบริเวณพื้นที่หนึ่ง โดยมีวิถีคิด การจัดการ และค่านิยม ความเชื่อ กฎเกณฑ์ในการกำหนดแบบแผนพฤติกรรมต่าง ๆ เพื่อการดำรงชีวิตที่ตีร่วมกัน

1.2 ชุมชนในความหมายเชิงการมีผลประโยชน์ร่วมกัน หมายถึง การรวมตัวของกลุ่มคนที่มีวัตถุประสงค์ร่วมกัน มีผลประโยชน์ร่วมกัน มีความสนใจในสิ่งเดียวกัน สมาชิกมีการติดต่อสื่อสารกัน เอื้ออาทรต่อกัน และมีการควบคุมดูแลกันเองเพื่อให้สมาชิกของชุมชนประพฤตินอยู่ในกฎระเบียบที่ชุมชนวางไว้

ชุมชนในความหมายที่สองนี้ เป็นชุมชนที่ไม่มีมิติของพื้นที่ใดพื้นที่หนึ่งเป็นตัวกำหนดที่สำคัญ แต่มีจุดมุ่งหมาย ผลประโยชน์ หรือความสนใจร่วมกันเป็นเครื่องยึดโยงให้คนมีกิจกรรมร่วมกัน เช่น ชุมชนคนรักป่า ชุมชน จ.ส. 100 ชุมชนคนรักช้าง เป็นต้น

## 2. ความหมายของการพัฒนาชุมชน

องค์การสหประชาชาติได้ให้ความหมายไว้ในหนังสือ ชื่อ Social Progress Through Community Development ว่า การพัฒนาชุมชน เป็นกรรมวิธีที่มุ่งจะสร้างความเจริญในด้านเศรษฐกิจ และสังคมให้แก่สังคมเป็นส่วนรวม โดยคนในชุมชนจะต้องเข้ามีส่วนร่วมอย่างแข็งขัน และถ้าหากเป็นไปได้ ความคิดนั้นควรจะเป็นของประชาชนเอง (สมศักดิ์ ศรีมาโนชน์.2523:30)

ปรีชา กลิ่นรัตน์ (2520:385) ได้ให้ความหมายของการพัฒนาชุมชนไว้ว่า หมายถึง กระบวนการส่งเสริมความเป็นอยู่ของประชาชนให้ดีขึ้น โดยความร่วมมืออย่างจริงจังของประชาชน และควรจะเป็นความคิดริเริ่มของประชาชนเองด้วย แต่ประชาชนไม่รู้จักริเริ่ม ก็ให้ใช้เทคนิคกระตุ้นเตือนให้เกิดความคิดริเริ่ม ทั้งนี้เพื่อให้กระบวนการนี้ได้รับการตอบสนองจากประชาชนด้วยความกระตือรือร้นอย่างจริงจัง

ทวี ทิมขำ (2528:4-5) ได้สรุปว่าการพัฒนาชุมชนนั้น มีลักษณะที่สำคัญ 7 ประการด้วยกัน คือ

1. การพัฒนาชุมชน คือ ความพยายามที่จะยกมาตรฐานการครองชีพของประชาชน ภายใตกลุ่มให้ดีขึ้น หรืออาจกล่าวได้ว่า การพัฒนาชุมชน คือการทำให้คนที่อยู่ในชุมชนนั้น ความเป็นอยู่ดีขึ้น โดยอาศัยความร่วมมือจากรายกรเอง เข้ามาคิดพิจารณาตัดสินใจ และดำเนินการพัฒนาด้วยตนเอง บนพื้นฐานของความสมัครใจ และมีความรับผิดชอบที่จะช่วยตัวเอง

2. การพัฒนาชุมชน คือการเปลี่ยนสภาพแวดล้อม หรือลักษณะทางกายภาพ ตลอดจนการเปลี่ยนแปลงทัศนคติของประชาชนให้ดีขึ้น

3. การดำเนินงานจะต้องสนองตอบต่อความต้องการ ทั้งนี้หมายถึงว่า กิจกรรมใด ๆ ที่จะส่งเสริมให้ประชาชนปฏิบัติ จะต้องเป็นกิจกรรมที่ประชาชนส่วนใหญ่มีความต้องการอยู่แล้ว หรือเป็นกิจกรรมที่จำเป็นต่อการดำรงชีพของประชาชน และพยายามกระตุ้นให้ประชาชนเกิดความรู้สึกถึงความจำเป็นนั้น

4. การพัฒนาชุมชน ต้องใช้หลักการช่วย เร่งเร้า ส่งเสริม สนับสนุนให้เกิดความคิดริเริ่ม ตลอดจนการดำเนินการไปตามโครงการนั้น ๆ

5. รัฐหรือหน่วยงานอื่น ที่จะให้ความช่วยเหลือ จะต้องพิจารณาให้ความช่วยเหลือ เฉพาะสิ่งที่เกินความสามารถที่ชุมชนหรือราษฎรจะจัดหาเองได้ เช่น ความรู้ทางวิชาการ วัสดุและเงินเท่าที่จำเป็น

6. การพัฒนาชุมชน จะต้องมีการเปลี่ยนแปลง ทำหน้าที่เป็นผู้ช่วย กระตุ้นเตือน ให้ประชาชนมีความคิดริเริ่มในการพัฒนาท้องถิ่นของตนเอง

7. จะต้องมีการร่วมมือกันกับหน่วยงานที่เกี่ยวข้องทุกสาขา เพราะปัญหาของชุมชน อยู่นอกเหนือความสามารถของหน่วยงานใดหน่วยงานหนึ่งโดยเฉพาะ และการพัฒนาชุมชน เราจะมุ่งพัฒนาในทุก ๆ ด้าน (Wholistic Approach)

จากการศึกษารายงานการวิจัย เรื่อง การกำหนดยุทธศาสตร์การพัฒนาชุมชน ของ กรมการพัฒนาชุมชน (สถาบันดำรงราชานุภาพ.2541:48) พบว่า จากการศึกษาที่ชุมชนในปัจจุบัน มีความหมายทั้ง 2 นัย ทับซ้อนกัน และเป็นความหมายที่ครอบคลุมทั้งเมืองและชนบท การพัฒนาชุมชนในที่นี้ จึงมีความหมาย 2 นัย เช่นกัน คือ

1. ความหมายของการพัฒนาชุมชนเชิงเป้าหมายการพัฒนาพื้นที่ หมายถึง การส่งเสริมสนับสนุนให้คน ครอบครัวในชุมชนหนึ่ง มีศักยภาพและความสามารถที่จะคิดและทำความเข้าใจชีวิตและสภาพแวดล้อมเพื่อเรียนรู้ปรับตัวอย่างต่อเนื่อง เพื่อให้ดำรงชีวิตที่อยู่ดี มีสุข มีภูมิปัญญา เท่าทันโลก โดยมีระบบคุณค่า ความเชื่อเกี่ยวกับวิถีชีวิต และวัฒนธรรมของชุมชนและของประเทศเป็นกรอบแม่บทชี้นำทิศทางและเป้าหมายของการพัฒนาชุมชน

2. ความหมายของการพัฒนาชุมชนเชิงกระบวนการ หมายถึง ปฏิสัมพันธ์ที่ต่อเนื่อง และเป็นระบบระหว่างคนและครอบครัวภายในชุมชนหนึ่ง และระหว่างคนและครอบครัวในชุมชนกับองค์กร หน่วยงาน และชุมชนภายนอกเพื่อเพิ่มศักยภาพของคน ครอบครัว และชุมชนให้สามารถคิด เข้าใจ และเรียนรู้ใดเท่าทันกับการเปลี่ยนแปลงของสถานการณ์ต่าง ๆ ได้อย่างต่อเนื่อง

จากความหมายของการพัฒนาชุมชนดังกล่าว เห็นได้ว่าการที่ชุมชนหนึ่ง ๆ จะมีการพัฒนาที่ยั่งยืน ควรมีปัจจัยทางการบริหารการพัฒนาที่เอื้อหรือส่งเสริมการพัฒนาที่สำคัญอย่างน้อย 5 ปัจจัย โดยปัจจัยเหล่านี้ มีความสัมพันธ์กันและกันเป็นระบบมวบรวม ปัจจัยทั้ง 5 ประการ ได้แก่

- 1.ระบบคุณค่า ความเชื่อเกี่ยวกับเป้าหมายและวิถีชีวิตของแต่ละชุมชน
- 2.ภูมิปัญญาความรู้ และเทคโนโลยี
- 3.กระบวนการเรียนรู้
- 4.กลไกการพัฒนา
- 5.การจัดการพัฒนา

1.ระบบคุณค่า ความเชื่อเกี่ยวกับเป้าหมายและวิถีชีวิตของแต่ละชุมชน การที่แต่ละชุมชนจะมีการพัฒนาที่ยั่งยืนจะต้องมีระบบความคิด ความเชื่อและคุณค่าที่เป็นแม่บทเกี่ยวกับเป้าหมายและวิถีชีวิตที่ดี ที่คนในชุมชนมุ่งหวังปรารถนาให้เกิดขึ้นเป็นเครื่องชี้นำทางจิตใจ สติปัญญา ให้เกิดแรงบันดาลใจ กำลังใจ และการรวมพลังของคนในชุมชนให้มุ่งมั่นฟันฝ่าอุปสรรคต่าง ๆ ร่วมกัน

ความคิด ความเชื่อ ระบบคุณค่าของชุมชนเป็นสิ่งที่แสดงออกซึ่งความมีอิสระ มีตัวตนของตน มีความเข้มแข็งทางจิตวิญญาณ มีการเชื่อมโยงปฏิสัมพันธ์กับชุมชนทั่วโลก ในรูปของการเลือกที่จะผสมผสานค่านิยมวัฒนธรรมสากลให้เข้ากับวัฒนธรรมดั้งเดิมของชุมชน และมีความสามารถวัฒนธรรม คงเอกลักษณ์ของชุมชนไว้ได้

2.ภูมิปัญญา ความรู้ และเทคโนโลยี การพัฒนาชุมชนเป็นการดำรงรักษา การสานต่อ การเพิ่มพูนและการพัฒนาภูมิปัญญาความรู้ เทคโนโลยีที่มีอยู่เดิมของชุมชน และรับมาจากภายนอกให้เกิดเป็นความรู้และระบบความรู้ของชุมชนอันเป็นพื้นฐานสำคัญให้แก่คนรอบครัว และชุมชน ในการเรียนรู้และจัดการให้เกิดความสัมพันธ์ที่สมดุลและยั่งยืนระหว่างคนกับธรรมชาติ และระหว่างคนด้วยกันในชุมชน และระหว่างชุมชน

3.กระบวนการเรียนรู้ การพัฒนาชุมชนเป็นกระบวนการที่คน รอบครัว และชุมชน มาคิดร่วมกัน มาทำความเข้าใจร่วมกัน ถึงความสัมพันธ์ของระบบชีวิตกับระบบต่าง ๆ ที่อยู่รอบตัว เช่น ระบบเกษตรกรรม ระบบอุตสาหกรรม การจัดการธุรกิจ นิเวศน์สิ่งแวดล้อม สุขภาพและสวัสดิการ เป็นต้น เพื่อสามารถจัดการการดำรงชีวิตของคน ของครอบครัว และของชุมชนได้อย่างสันติสุข ยั่งยืน กระบวนการเรียนรู้เป็นการดำเนินการอย่างเป็นระบบ โดยมีการกำหนดจุดมุ่งหมาย มีการดำเนินกิจกรรมและมีการเรียนรู้ประเมินผลที่เกิดขึ้น

4. กลไกการพัฒนา การพัฒนาชุมชนต้องมีการผนึกกำลังร่วมกันของทุกฝ่าย ทุกภาคส่วน ทั้งองค์กรในชุมชนและองค์กรจากภายนอก ทั้งของภาครัฐและเอกชน การผนึกกำลังดังกล่าวเป็นไปทั้งในแนวดิ่งและแนวนอนเพื่อให้เกิดพลังทวีคูณ (Synergy) ในบริบทของการพัฒนาชุมชนในปัจจุบัน กลไกการพัฒนาที่สำคัญที่ช่วยประสานการทำงานแนวดิ่งกับแนวนอนหรือการทำงานร่วมกันระหว่างภาครัฐ ภาคเอกชน และประชาชน ได้แก่

4.1 องค์กรชุมชน คือ การรวมตัวของคนในชุมชนเป็นกลุ่มต่าง ๆ ที่มีความสนใจ ผลประโยชน์ร่วมกัน เพื่อดำเนินกิจกรรมให้บรรลุจุดมุ่งหมายร่วมกัน

4.2 เครือข่ายองค์กรชุมชน คือ กลไกส่งเสริมให้เกิดความร่วมมือกันเพื่อความต่อเนื่องของกระบวนการทำงาน การช่วยเหลือ แลกเปลี่ยนความคิดประสบการณ์การเรียนรู้ซึ่งกันและกัน ระหว่างองค์กรสมาชิกของแต่ละเครือข่าย เครือข่ายองค์กรชุมชนในปัจจุบันมีจำนวนมากทั้งในระดับพื้นที่ จังหวัด ภาค และประเทศ รวมทั้งระหว่างประเทศ เช่น เครือข่ายกลุ่มออมทรัพย์ เครือข่ายกลุ่มเลี้ยงกุ้ง เป็นต้น

4.3 ประชาคม คือ กลไกส่งเสริมการรวมตัว ร่วมมือกันของกลุ่มและองค์กรประเภทต่าง ๆ หรือเครือข่ายต่าง ๆ ของประชาชน เพื่อให้ร่วมกันคิด ทำความสถานการณ์ และกำหนดวิสัยทัศน์ แนวทางการพัฒนาชุมชนและพื้นที่อย่างเป็นองค์รวม เพื่อการพัฒนาที่ยั่งยืนของพื้นที่ ประชาคมเกิดขึ้นได้ทั้งในระดับตำบล หมู่บ้าน อำเภอ จังหวัด กลุ่มจังหวัด และประเทศ

4.4 ทีมการพัฒนาแบบองค์รวม เป็นกลไกสำคัญที่ควรส่งเสริมให้มีในระดับชุมชน หมู่บ้าน หรือตำบล เพื่อช่วยในการผนึกและการประสานการทำงานของภาคีการพัฒนาต่าง ๆ ในระดับหมู่บ้านและตำบล ทีมการพัฒนาแบบองค์รวมควรประกอบด้วยตัวแทนของภาคีการพัฒนาจากภาครัฐ ภาคเอกชน และชุมชน ที่มีความสามารถที่จะเป็นผู้ส่งเสริมการทำงานและการเรียนรู้ร่วมกันของทุกพื้นที่ที่เกี่ยวข้องในรูปแบบของภาคี (Partnership)

5. การจัดการพัฒนา การพัฒนาชุมชนเป็นกระบวนการจัดการอย่างเป็นระบบ ที่ประกอบด้วย 4 กระบวนการสำคัญ คือ ( ดูรายละเอียดเพิ่มเติมใน ชาติชาย ณ เชียงใหม่, 2540: 35-50 )

5.1 กระบวนการวางแผนแบบมีส่วนร่วมเพื่อการพัฒนาแบบองค์รวม (Participatory holistic development planning) ซึ่งมีลักษณะสำคัญ 3 ประการ

- 1.) เป็นการวางแผนริเริ่มของชุมชน
- 2.) เป็นการวางแผนพัฒนาร่วมกันของทุกองค์กรที่เกี่ยวข้องในชุมชน เช่น ในระดับตำบล มีองค์การบริหารส่วนตำบล หรือสภาตำบล (แล้วแต่กรณี) เป็นแกนในการวางแผนพัฒนาตำบล ร่วมกับองค์กรชุมชน องค์กรพัฒนาเอกชน องค์กรภาคเอกชนและหน่วยงานของรัฐที่เกี่ยวข้อง
- 3.) เป็นการวางแผนโดยมีระบบคุณค่าหรือค่านิยม ความเชื่อในวิถีชีวิต วัฒนธรรมของชุมชนเป็นกรอบความคิดแม่บทนำทางการวิเคราะห์ปัญหาและศักยภาพของพื้นที่อย่างเป็นองค์รวม เพื่อระดมทรัพยากรการพัฒนา ทั้งในและนอกพื้นที่มาสนับสนุนการดำเนินกิจกรรมการพัฒนาของคน ครอบครัวในชุมชน

5.2 กระบวนการสนับสนุนและปฏิบัติกิจกรรมโครงการพัฒนา ซึ่งเป็นการปฏิบัติกิจกรรมโครงการพัฒนาในลักษณะของกระบวนการเรียนรู้ร่วมกันหลายฝ่าย โดยมีองค์กรหลักของประชาชนในระดับพื้นที่ เช่น องค์การบริหารส่วนตำบล คณะกรรมการหมู่บ้าน เป็นองค์กรประสานการดำเนินกิจกรรมต่าง ๆ ของทุกฝ่ายในชุมชน

5.3 กระบวนการส่งเสริมความร่วมมือของเครือข่ายองค์กรชุมชนและการระดมทรัพยากรเพื่อการพัฒนา องค์กรชุมชนและหน่วยงานที่รับผิดชอบการพัฒนาชุมชนมีบทบาทสำคัญในการส่งเสริมกลไกประสานการทำงานร่วมกันขององค์กรชุมชน ที่สนใจในเรื่องเดียวกัน ให้มาร่วมมือกัน เรียนรู้ร่วมกัน และเครือข่ายองค์กรชุมชนนี้เป็นช่องทางสำคัญในการระดมทรัพยากรเพื่อการพัฒนา ทั้งที่มาจากภายในและภายนอกชุมชน

5.4 กระบวนการเรียนรู้ผลของการพัฒนา องค์กรแกนกลางในระดับชุมชน เช่น องค์การบริหารส่วนตำบล คณะกรรมการหมู่บ้าน เป็นต้น ควรเปิดโอกาสให้ทุกฝ่ายที่เกี่ยวข้องกับการพัฒนาของชุมชนมาแลกเปลี่ยน เรียนรู้ประสบการณ์ วิธีการทำงาน และผลการพัฒนาร่วมกันอย่างสม่ำเสมอ ทั้งนี้ควรร่วมกันคิดกำหนดตัวชี้วัดผลการพัฒนาชุมชน เพื่อใช้ประเมินระดับการพัฒนาในแต่ละด้านของชุมชน



กระบวนการในการวางแผนเพื่อพัฒนาชุมชน ผู้ปฏิบัติงานในชุมชน จะต้องร่วมกับตัวแทนของบุคคลในชุมชน วางแผนแก้ไขป้องกันปัญหาของชุมชนตามขั้นตอนต่าง ๆ ดังนี้ (สมศักดิ์ ศรีมานิชน์.2523:68-67)

1. กำหนดปัญหา ผู้วางแผนจะต้องศึกษาค้นคว้าหาข้อมูลที่เป็นปัญหา อาจจะโดยการสำรวจ ไปเยี่ยมเยียนชาวบ้าน รับฟังความคิดเห็นหรือการร่วมประชุมกลุ่มต่าง ๆ ในชุมชน การสอบถามจากผู้นำชุมชน เช่น กำนัน ผู้ใหญ่บ้าน เจ้าอาวาส อาจจะได้ข้อมูลและข้อเท็จจริงจากชุมชนนั้น

2. การวิเคราะห์ปัญหา คณะผู้วางแผนจะต้องวิเคราะห์ดูว่าอะไรเป็นสาเหตุของปัญหาเหล่านั้น เพื่อที่จะได้แก้ที่ต้นเหตุ โดยปรึกษาหารือกับชาวบ้านด้วย

3. การกำหนดวัตถุประสงค์ ในการวางแผนแก้ปัญหาจะต้องกำหนดวัตถุประสงค์ให้แน่ชัด เข้าใจง่าย และแน่นอน และสอดคล้องกับความต้องการของชาวบ้านด้วย และควรมีลักษณะที่สามารถนำไปปฏิบัติได้ด้วย

4. การกำหนดนโยบาย คือการกำหนดแนวปฏิบัติไว้อย่างกว้าง ๆ เพื่อเป็นแนวทางในการปฏิบัติงานให้เป็นไปอย่างสอดคล้องกับปัญหาความเดือดร้อน และความต้องการของชุมชน และมีความยืดหยุ่นพอสมควร สามารถที่จะปรับให้เข้ากับสถานการณ์ที่เปลี่ยนแปลงได้ และการดำเนินนโยบายควรทำเป็นลายลักษณ์อักษร เพื่อให้ผู้ปฏิบัติเห็นได้ชัดแจ้งและใช้เป็นแนวทางปฏิบัติตาม เพื่อให้บรรลุวัตถุประสงค์ที่กำหนดไว้

5. การจัดลำดับความสำคัญของงาน เมื่อผู้วางแผนสามารถกำหนดวัตถุประสงค์และนโยบายในการทำงาน เพื่อแก้ปัญหาของชุมชนแล้ว ขั้นตอนต่อไป ก็ควรมีโครงการปฏิบัติงานจึงจะทำงานได้ตามวัตถุประสงค์และสอดคล้องกับนโยบาย โครงการแต่ละโครงการควรประกอบด้วย

- ชื่อโครงการ
- เจ้าของโครงการ
- วัตถุประสงค์
- หลักการและเหตุผล
- ระยะเวลา เริ่มเมื่อไร และสิ้นสุดเมื่อไร

- วิธีดำเนินการ จะทำงานอะไรบ้าง ทำอย่างไร ใครเป็นผู้ทำ
- ประมาณการใช้จ่าย แยกเป็นรายละเอียด
- ผลที่คาดว่าจะได้รับ

เมื่อมีการวางแผนโครงการแล้ว ควรได้ให้ชาวบ้านมีส่วนร่วมพิจารณา อนุมัติก่อนที่จะนำมาปฏิบัติ โดยมีเหตุผลสนับสนุนอย่างเพียงพอ

#### 6. การดำเนินการตามแผน ควรปฏิบัติดังนี้

6.1 ต้องมอบหมายงานให้กับหัวหน้าของผู้ปฏิบัติงาน พร้อมทั้งอำนาจหน้าที่ ควรรับผิดชอบให้ผู้ดำเนินงานพร้อมกับแผนงานและอธิบายชี้แจง เพื่อให้ผู้ดำเนินการตามแผนจะได้ทราบหน้าที่ และขอบข่ายของงานที่เขาจะต้องรับผิดชอบและปฏิบัติ

6.2 ผู้ปฏิบัติตามแผนต้องทำความเข้าใจส่วนประกอบต่าง ๆ ของแผน เพื่อจะได้ทราบว่าทำอะไรบ้าง และทำอย่างไร หากมีปัญหาก็ได้สอบถามผู้วางแผนก่อนที่จะนำไปปฏิบัติ

6.3 จัดเตรียมบุคคลผู้ปฏิบัติตามแผน และมอบหมายความรับผิดชอบ เช่น จัดวัด การฝึกอบรมผู้ให้ปฏิบัติงานสามารถปฏิบัติงานได้อย่างถูกต้อง

6.4 เปิดโอกาสให้ผู้ปฏิบัติตามแผนเลือกทางดำเนินการที่จะบรรลุเป้าหมายได้อย่างอิสระ และสำเร็จตามระยะเวลาของแผน

6.5 ผู้ปฏิบัติงานรายงานผลการปฏิบัติ และชี้แจงปัญหาและอุปสรรคในการทำงานเป็นระยะ ๆ เพื่อที่จะได้แก้ไขให้เหมาะสม

6.6 ผู้วางแผนจะต้องสามารถควบคุมให้มีการปฏิบัติตามแผนเป็นขั้นเป็นตอนอย่างสม่ำเสมอ ถ้ามีปัญหาก็ต้องแก้ไข เพื่อให้บรรลุวัตถุประสงค์ของแผนงานและโครงการ

7. การประเมินผลงาน ควรได้มีการตรวจสอบ และประเมินผลงานที่ทำไปแล้ว เพื่อจะได้ทราบปัญหาและข้อบกพร่อง และปรับปรุงแก้ไขในโอกาสต่อไป

## เป้าหมายของการพัฒนาชุมชน

การพัฒนาชุมชนรวมทั้งการพัฒนาหมู่บ้านควรมีเป้าหมายดังนี้ ( สมพร เทพ  
สิทธิ.2542:37-44)

1. การสร้างความเข้มแข็งของชุมชน เป้าหมายที่สำคัญของการพัฒนาชุมชน คือ การสร้างความเข้มแข็งชุมชน โดยพัฒนาองค์กรชุมชนหรือองค์กรของชาวบ้าน เช่น องค์กรบริหารส่วนตำบล (อบต.) สภาตำบล กรรมการหมู่บ้านและกลุ่มต่าง ๆ ของชุมชนให้มีความเข้มแข็ง โดยพัฒนาผู้นำชุมชนให้มีความรู้ความสามารถในการเป็นผู้นำที่ดี พัฒนาคณะกรรมการอบต. คณะกรรมการสภาตำบล คณะกรรมการหมู่บ้าน คณะกรรมการกลุ่มต่าง ๆ ในชุมชน เช่น กลุ่มสตรี กลุ่มเยาวชน กลุ่มส่งเสริมอาชีพ และกลุ่มกิจกรรมต่าง ๆ ให้มีความรู้ ความสามารถในการบริการงานและการจัดการ พัฒนาชาวบ้านให้มีใจใฝ่รู้ ใฝ่พัฒนาร่วมมือกันในการทำงานเพื่อพัฒนาชุมชนของตนเอง รู้จักการทำงานเป็นหมู่คณะ ใช้วิถีทางประชาธิปไตยในการดำเนินงาน ให้ความสนับสนุนในด้านการเงิน วิชาการ และบุคลากรแก่ชุมชนอย่างเพียงพอและเหมาะสม ในการที่จะพัฒนาชุมชนให้เข้มแข็ง และสามารถพึ่งตนเองได้ในที่สุด

2. พัฒนาคอกร่วมในชุมชนให้มีความอบอุ่นและมั่นคง คอกร่วมเป็นสถาบันทางสังคมที่เล็กที่สุดในชุมชนและสังคม เป็นสถาบันรากฐานที่สำคัญ เพราะชุมชนและสังคมประกอบด้วยคอกร่วมรวมเข้าด้วยกัน หากสถาบันคอกร่วมมีความอบอุ่นและมั่นคงก็จะทำให้ชุมชนสังคมมีความมั่นคงไปด้วย

สถาบันคอกร่วมยังเป็นสถาบันที่ให้การฝึกอบรมแก่สมาชิกในคอกร่วม ที่เรียกว่า Socialization Agent ทำหน้าที่ปลูกฝัง อบรม ศีลธรรม จริยธรรม และค่านิยมที่ดี เพื่อจะได้เป็นสมาชิกที่ดีของสังคม พระพุทธเจ้าจึงทรงยกย่องบิดามารดาว่าเป็นครูคนแรกของลูก

พ่อแม่ที่มีความขัดแย้งทะเลาะวิวาทกันอยู่เสมอ แยกกันอยู่ หรือหย่าร้างกัน มักจะทำให้ลูกขาดความรักความอบอุ่น เมื่อเด็กไม่ได้รับความดูแลเอาใจใส่จากพ่อแม่ เด็กก็จะออกจากบ้านไปคบเพื่อนและอาจจะถูกเพื่อนชักจูงไปในทางที่ผิด เช่น ก่อการทะเลาะวิวาท ประกอบอาชญากรรม จากการสอบประวัติของยูวอาชญากรส่วนใหญ่ของเด็กที่ทำความผิด

มักจะมาจกสภาพครอบครัวที่แตกแยก (Broken home) ไม่ได้ได้รับความรัก ความเอาใจใส่ จากผู้ปกครอง

ในขณะนี้ครอบครัวไทยจำนวนไม่น้อยที่ตกอยู่ในสภาพ “ครอบครัวแตกแยก” ก่อให้เกิดปัญหาเยาวชนและปัญหาสังคม การแก้ไขปัญหาสังคมและการพัฒนาสังคมที่ได้ผล จึงต้องมุ่งแก้ที่ปัญหาครอบครัว และใช้ครอบครัวเป็นรากฐานในการพัฒนา ( Family-base development )

การสร้างชุมชนให้เข้มแข็ง และการพัฒนาสังคมที่ยั่งยืน จึงต้องพัฒนาครอบครัวให้อบอุ่นและมั่นคง โดยพัฒนาครอบครัวให้มีความมั่นคงทั้ง 3 ด้าน คือ ความมั่นคงทางด้านเศรษฐกิจ ให้ครอบครัวมีสัมมาอาชีพ มีรายได้ที่เหมาะสมและเพียงพอต่อความจำเป็น ความมั่นคงทางด้านสังคม ให้มีความสัมพันธ์อันดีกับญาติพี่น้อง มิตรสหาย ชุมชนและสังคม ความมั่นคงทางด้านจิตใจ ให้มีความรัก เอื้ออาทร ความเข้าใจ และความสัมพันธ์อันดีระหว่างสมาชิกในครอบครัว

3. พัฒนาประชาชนให้มีคุณภาพชีวิตที่ดี การพัฒนาชุมชนจะต้องมีเป้าหมายในการพัฒนาประชาชนในชุมชนให้เป็นผู้ที่พร้อมด้วยคุณภาพและคุณธรรม ให้เป็นผู้ที่มีความรู้ความสามารถ มีคุณธรรม ศีลธรรมสามารถเป็นที่พึ่งแก่ตนเองและครอบครัว และทำงานให้เป็นประโยชน์ต่อผู้อื่น สังคม และประเทศชาติ กล่าวคือ เป็นผู้ที่มีคุณภาพชีวิตที่ดี (Good quality of life) คนที่มีคุณภาพชีวิตที่ดีควรมีความคิด ดังนี้

1. มีความรู้ดี ทั้งความรู้รอบตัวและความรู้เกี่ยวกับตัวเอง ที่เรียกว่า อัจฉริยะ มีความรู้ทางโลกและทางธรรม

2. มีสุขภาพอนามัยดี ทั้งสุขภาพกายและสุขภาพจิต

3. มีความสามารถดี สามารถนำความรู้มาใช้ให้เป็นประโยชน์ สามารถติดต่อประสานงานและทำงานร่วมกับผู้อื่น ความรู้เป็นวิชาส่วนความสามารถเป็นศิลปะ

4. มีความคิดดี มีความคิดที่ถูกต้อง

5. มีการกระทำดี มีการกระทำหรือพฤติกรรมที่เป็นประโยชน์ ถูกต้องและเป็นธรรม

6. มีจิตใจดี มีจิตใจที่สะอาด สงบ และสว่าง ยึดมั่นในคุณธรรม เช่น ความเมตตา กรุณา ความกตัญญูกตเวทิตะ และคุณธรรม 4 ประการ ตามพระบรมราโชวาท

4. เพื่อให้ประชาชนในชุมชนได้รับประโยชน์อย่างทั่วถึง ประโยชน์ที่ทุกคนควรจะได้รับ ซึ่งจะทำให้เกิดความสุข มีทั้งประโยชน์ทางธรรมและประโยชน์ทางโลก (ดูรายละเอียดเพิ่มเติมใน สมพร เทพสิทธิ์.2542:42-43) สำหรับประโยชน์ทางโลกที่ทุกคนควรจะได้รับ ซึ่งจะทำให้เกิดความสุขมี 3 ประการ คือ

1. ประโยชน์ทางเศรษฐกิจ (Economic benefits) มีอาชีพและรายได้ตามสมควร มีปัจจัย 4 ในการครองชีพ

2. ประโยชน์ทางสังคม (Social benefits) มีการศึกษาและสุขภาพอนามัยดี มีสิ่งแวดล้อมที่ดี มีความปลอดภัยในชีวิตและทรัพย์สินอยู่ในสังคมที่สงบเรียบร้อย

3. ประโยชน์ทางจิตใจ (Spiritual benefits) มีสุขภาพจิตที่ดี ไม่เครียด ไม่วิตกกังวล ไม่เป็นโรคจิต โรคประสาท จิตใจมีศาสนธรรมเป็นที่พึ่งที่ยึดเหนี่ยว ช่วยให้มีสติ การกระทำ คำพูดที่ถูกต้อง เป็นประโยชน์และเป็นธรรม

5. เพื่อพัฒนาชุมชนให้มีความเจริญอย่างสมดุลและยั่งยืน ประชาชนในชุมชนจะต้องร่วมมือในการพัฒนาชุมชนให้มีความเจริญอย่างสมดุลและยั่งยืน การพัฒนาที่สมดุล คือการพัฒนาที่ไม่เน้นด้านใดด้านหนึ่งจนเกินไป จนละเลยการพัฒนาด้านอื่น การพัฒนาประเทศไทยในระยะ 30 ปีที่ผ่านมา ตั้งแต่แผนพัฒนาฯ ฉบับที่ 1 ถึงแผนพัฒนาฯ ฉบับที่ 7 ได้เน้นการพัฒนาเศรษฐกิจ ถือการพัฒนาเศรษฐกิจเป็นเป้าหมายที่สำคัญ ไม่ได้ให้ความสนใจกับการพัฒนาคนเท่าที่ควรและไม่ได้ให้ความสนใจกับการพัฒนาจิตใจเท่าใดนัก การพัฒนาที่ผ่านมาทำให้เศรษฐกิจของประเทศเจริญก้าวหน้าประชาชนมีรายได้สูงขึ้น แต่ก็ทำให้สังคมมีปัญหามากขึ้นตามสรุปผลการพัฒนาที่ว่า “เศรษฐกิจดี สังคมมีปัญหา การพัฒนาไม่ยั่งยืน” ในแผนพัฒนาฉบับที่ 8 (พ.ศ. 2540-2544) จึงได้คนเป็นเป้าหมายหลักหรือศูนย์กลางของการพัฒนา โดยมีการพัฒนาทั้งด้านเศรษฐกิจ ด้านสังคม และให้ความสนใจกับการพัฒนาจิตใจยิ่งขึ้น

การพัฒนาแบบยั่งยืน การพัฒนาที่ผ่านมาเป็นการพัฒนาที่เน้นหนักในด้านวิทยาศาสตร์และเทคโนโลยี ได้ทำให้มีการนำทรัพยากรมาใช้เพื่อสนองความต้องการของมนุษย์ จนเกินขอบเขต ทำให้ทรัพยากรธรรมชาติร่อยหรอ เสื่อมโทรมลงอย่างรวดเร็ว และได้ก่อให้เกิด

เกิดปัญหาหลากหลายเป็นพิษ นอกจากนี้ภัยธรรมชาติโดยเฉพาะอุทกภัยและวากภัย และปัญหาสังคมต่าง ๆ ได้เพิ่มมากขึ้นและรุนแรงมากยิ่งขึ้น

การพัฒนาที่ผ่านมาจึงเป็นการพัฒนาที่ไม่ถูกต้อง จึงมีขบวนการเคลื่อนไหวสังคมแนวใหม่ คือ การพัฒนาแบบยั่งยืน (Sustainable development) เพื่อป้องกันและแก้ไขปัญหาที่เกิดขึ้นจากการพัฒนาที่ผ่านมา เพื่อรักษาและส่งเสริมคุณภาพของสิ่งแวดล้อมและคุณภาพชีวิตสำหรับมวลมนุษยชาติในยุคปัจจุบันและอนุชนในรุ่นต่อไป

สภาโลกว่าด้วยสิ่งแวดล้อมและการพัฒนาได้ให้ความหมายของการการพัฒนาแบบยั่งยืน ว่า “การพัฒนาแบบยั่งยืน หมายถึง การพัฒนาที่สนองต่อความต้องการของคนในรุ่นปัจจุบัน โดยไม่กระทบกระเทือนความสามารถของคนรุ่นต่อไป ในการที่จะสนองต่อความต้องการของตนเอง” ( Sustainable development is development which meets the need of present generation without compromising the ability of future generation to meet their own needs ) (สมพร เทพสิทธิ์.2542:44)

การพัฒนาแบบยั่งยืนจึงเป็นการพัฒนาที่สมดุล โดยคำนึงถึงผลกระทบถึงทรัพยากรธรรมชาติและสิ่งแวดล้อม โดยไม่ได้คำนึงถึงความเจริญเติบโตทางเศรษฐกิจเท่านั้น การพัฒนาจะต้องไม่เกินขอบขีดความสามารถที่ระบบนิเวศน์จะรองรับได้ และจะต้องไม่เกินขีดสมดุลของธรรมชาติ การพัฒนาแบบยั่งยืนจึงต้องคำนึงถึงหลักการความยุติธรรมระหว่างชนรุ่นปัจจุบันกับชนรุ่นต่อไป (Intergenerational equity) และหลักความยุติธรรมระหว่างชนรุ่นเดียวกัน (Intragenerational equity)

### ผลงานวิจัยที่เกี่ยวข้อง

ผลงานที่เกี่ยวข้องกับทัศนคติของประชาชนนั้นมีผู้ศึกษา และทำการวิจัยไว้เป็นจำนวนมาก มีทั้งกลุ่มตัวแปรที่เหมือนกันและต่างกัน ผู้วิจัยขอยกตัวอย่างงานวิจัยที่เกี่ยวข้องกับทัศนคติ ดังนี้

อัญชลี แจ่มสาคร (2538) ได้ศึกษาทัศนคติของประชาชนที่มีต่อการบริหารและการดำเนินงานของคณะกรรมการสภาพัฒนาการ พบว่าประชาชนมีทัศนคติต่อการปกครองระบอบประชาธิปไตยทั้งด้านบวกและด้านลบเท่ากัน และทัศนคติของประชาชนต่อการบริหารงาน

และการดำเนินงานของคณะกรรมการสภาตำบลส่วนใหญ่มีทัศนคติเป็นบวก ร้อยละ 60 และมีทัศนคติเป็นลบร้อยละ 40 ปัจจัยส่วนบุคคลที่มีอิทธิพลต่อการกำหนดระดับทัศนคติของประชาชน พบว่า เพศ สถานภาพสมรส อาชีพ ไม่มีอิทธิพลต่อการกำหนดระดับทัศนคติของประชาชนต่อการบริหารและการดำเนินงานของคณะกรรมการสภาตำบล

สุพล คำน้อย (2538) ได้ศึกษาทัศนคติของเลขาณุการสภาตำบล ต่อการบริหารงานของคณะกรรมการสภาตำบล พบว่า ถึงแม้เลขาณุการสภาตำบลจะมีทัศนคติที่ดีต่อการบริหารงานของคณะกรรมการสภาตำบลโดยรวมก็ตาม แต่คณะกรรมการสภาตำบลควรปรับปรุงการบริหารงาน คือควรจัดให้มีการฝึกอบรมเพื่อเพิ่มประสิทธิภาพการบริหารงานของคณะกรรมการสภาตำบล การสร้างจิตสำนึกด้านการตรงต่อเวลา เพื่อให้เกิดความรวดเร็วทันต่อเหตุการณ์ และสถานการณ์ที่เปลี่ยนแปลง ด้านงบประมาณการคลัง ควรให้ความรู้แก่คณะกรรมการ และให้อิสระในการบริหารงบประมาณมากขึ้น

เพ็ญศรี มหาชะกุล (2539) ได้ทำการศึกษาทัศนคติของประชาชนจังหวัดอุบลราชธานีต่อข้อเสนอโครงการจัดทำสัญลักษณ์ตัวแทนเอกลักษณ์ของจังหวัดอุบลราชธานี พบว่า ตัวแปรที่สำคัญต่อการมีทัศนคติที่เป็นบวก ได้แก่ การเห็นประโยชน์ด้านนามธรรม การเห็นประโยชน์คุณค่าด้านรูปธรรม การมีความรู้สึกผูกพันต่อการเป็นชาวจังหวัดอุบลราชธานี ส่วนตัวแปรอื่น ๆ ได้แก่ รายได้ เพศ อายุ ระดับการศึกษา ไม่มีความสำคัญต่อการมีทัศนคติในทางบวกแต่ประการใด

ทวีศักดิ์ แพทย์เพ็ชร (2539) ได้ทำการศึกษาทัศนคติต่อการทำงานของเจ้าหน้าที่สาธารณสุขตำบลในพื้นที่ชายแดน ไทย-กัมพูชา ในจังหวัดอุบลราชธานี พบว่า อายุ ระดับตำแหน่ง และอายุราชการ มีความสัมพันธ์กับทัศนคติต่อการทำงาน คือ เจ้าหน้าที่สาธารณสุขที่มีอายุมากมีระดับตำแหน่งสูง(ซีสูง) หรือมีอายุราชการมานาน จะมีทัศนคติต่อการทำงานดีกว่า ส่วน เพศ สถานภาพสมรส ระดับการศึกษา จำนวนบุคลากร ระยะห่างของสถานีอนามัย วุฒิการศึกษาก่อนเรียนวิชาชีพด้านสาธารณสุข และระยะห่างจากบ้านไปที่ทำงาน ไม่มีความสัมพันธ์กับทัศนคติต่อการทำงาน

## ภูมิหลัง

องค์การบริหารส่วนตำบลทับมา สภาพทั่วไปและสภาพทางเศรษฐกิจและสังคม

### 1. สภาพทั่วไป

ตำบลทับมามีการปกครองแบ่งเป็น 7 หมู่บ้าน และจัดตั้งเป็นองค์การบริหารส่วนตำบลตามประกาศเมื่อวันที่ 19 มกราคม 2539 โดยมีสมาชิกสภาองค์การบริหารส่วนตำบลรุ่นแรก รวมทั้งสิ้น 16 คน

### ประวัติความเป็นมาของคำว่า “ทับมา”

มีตำนานเล่าว่า สมัยก่อนเมื่อประมาณ 200 ปีล่วงมาแล้ว ที่บริเวณตอนเหนือของวัดทับมาปัจจุบันได้เคยปรากฏถ้ำลับแลอยู่ โดยในวันฤกษ์ดีคืนดีจะมีถ้ำปรากฏให้เห็นตอนดึกๆ และจะมีน้ำขาววิ่งออกมาจากถ้ำสวยงามมาก ในเวลากลางวันก็กลับสภาพบริเวณเป็นที่ว่างเปล่าตามปกติ ชาวบ้านแถบบริเวณนี้ถ้าต้องการข้าวของเครื่องใช้อะไรก็จะจุดเทียนรูปบอกกล่าวไว้เพื่อหยิบยืมไปใช้งาน แล้วจะปรากฏมีข้าวของจควางไว้ให้ตามต้องการ และเมื่อเวลาเสร็จงานเรียบร้อยแล้วก็ต้องนำมาคืนให้ตามที่เคยบอกกล่าวไว้เรื่อยมา จนกระทั่งวันหนึ่งก็ได้มีชาวบ้านคนหนึ่งไม่ได้ปฏิบัติตามสัญญาคือ ได้ลับเปลี่ยนข้าวของเครื่องใช้บ้างก็ว่านำมาคืนไม่ครบบ้าง บริเวณนี้สมัยก่อนซึ่งเรียกว่า “เขตถ้ำม้า” ในเวลาต่อมาถ้ำม้านี้ก็ปิดไปโดยปริยาย ไม่ปรากฏอะไรให้เห็นอีกเลยและได้มีก็แต่ผู้คนสัญจรไป-มา (โดยมักใช้ม้าเป็นพาหนะ) ก็มักจะพักม้าไว้บริเวณนี้ จึงได้เขียนภาษาจากถ้ำม้าเป็น “ทัพม้า” และเพี้ยนมาเป็น “ทับมา” จนกระทั่งถึงปัจจุบัน

#### 1.1 ที่ตั้ง

ทิศเหนือ	ติดต่อเขต	กิ่งอำเภอนิคมพัฒนา
ทิศตะวันออก	ติดต่อเขต	ตำบลน้ำคอก, ตำบลเชิงเนิน, อําเภอเมืองระยอง
ทิศตะวันตก	ติดต่อเขต	เทศบาลตำบลมาบตาพุด
ทิศใต้	ติดต่อเขต	ตำบลเนินพระ อําเภอเมืองระยอง

ที่ทำการองค์การบริหารส่วนตำบลทับมาอยู่ห่างจากที่ทำการอำเภอเมืองระยองประมาณ 8 กิโลเมตร และตั้งอยู่บริเวณสี่แยกทับมา ถนนสาย 36 หมู่ที่ 4 ตำบลทับมา อำเภอเมืองระยอง จังหวัดระยอง



## 1.2 เนื้อที่

พื้นที่เขตตำบลทับมา มีเนื้อที่ประมาณ 40,665 ตารางกิโลเมตรหรือประมาณ 25,415

ไร่

## 1.3 ลักษณะภูมิประเทศ

สภาพพื้นที่ตำบลทับมาเป็นที่ราบสูงสลับเนินเขา มีที่ราบสูงและเป็นเขาบ้าง มีคลองที่สำคัญ 1 สาย คือ คลองทับมา ไหลผ่านพื้นที่ ลักษณะดินเป็นดินลูกรังปนทราย

## 1.4 ลักษณะภูมิอากาศ

ลักษณะทางภูมิอากาศเป็นแบบมรสุม มี 3 ฤดู คือ

- ฤดูร้อน เริ่มตั้งแต่เดือนมีนาคม ถึงเดือนพฤษภาคม
- ฤดูฝน เริ่มตั้งแต่เดือนมิถุนายน ถึงเดือนตุลาคม
- ฤดูหนาว เริ่มตั้งแต่เดือนพฤศจิกายน ถึงเดือนกุมภาพันธ์

## 1.5 การปกครอง

ตำบลทับมาแบ่งเป็นหมู่บ้าน 7 หมู่บ้าน โดยมี

- จำนวนหมู่บ้านในเขตองค์การบริหารส่วนตำบลทับมา เต็มทั้งหมู่บ้านมี 4 หมู่ ได้แก่

หมู่ที่ 1 บ้านขนาน

หมู่ที่ 2 บ้านแหลมมะขาม

หมู่ที่ 3 บ้านหนองมะหาด

หมู่ที่ 4 บ้านทับมา

- จำนวนหมู่บ้านในเขตองค์การบริหารส่วนตำบลทับมา บางส่วน มี 3 หมู่ ได้แก่

หมู่ที่ 5 บ้านเขาไผ่และบางส่วน

หมู่ที่ 6 บ้านแหลมทองกลาง

หมู่ที่ 7 บ้านเขาโปสถ์

## 1.6 ประชากรสามารถแยกตามหมู่บ้านได้ดังนี้

ตำบลทับมา มีประชากรรวมทั้งสิ้น 8,109 คน แยกเป็นชาย 4,127 คน เป็นหญิง 3,982 คน จำนวนครัวเรือน 2,306 ครัวเรือน

สามารถแยกจำนวนประชากรเป็นหมู่บ้านดังนี้

ตารางที่ 1 แสดงจำนวนประชากรในตำบลทับมา

หมู่บ้าน	จำนวนครัวเรือน	ชาย	หญิง	จำนวนบ้าน
หมู่ที่ 1 บ้านขนาบ	174	351	370	246
หมู่ที่ 2 บ้านแหลมมะขาม	484	791	772	891
หมู่ที่ 3 บ้านหนองมะหาด	799	803	734	910
หมู่ที่ 4 บ้านทับมา	643	1,111	1,168	1,024
หมู่ที่ 5 บ้านเขาไผ่	51	111	99	77
หมู่ที่ 6 บ้านแหลมทองกลาง	258	533	429	424
หมู่ที่ 7 บ้านเขาโบริสต์	197	427	410	235
รวม	2,306	4,127	3,982	3,807

ที่มา: แผนพัฒนาตำบลประจำปี พ.ศ. 2544 องค์การบริหารส่วนตำบลทับมา

## 2. สภาพทางเศรษฐกิจ

### 2.1 อาชีพ

ตำบลทับมามีพื้นที่การเกษตรทั้งสิ้น 15,947 ไร่ หรือประมาณ 62.74% ของพื้นที่ทั้งหมด ส่วนที่เหลือเป็นที่อยู่อาศัย ป่าไม้ โรงงานอุตสาหกรรม

การถือครองที่ดิน การออกเอกสารสิทธิให้แก่ราษฎร ส่วนใหญ่เป็นโฉนดที่ดินและจะเป็นหนังสือรับรองการทำประโยชน์ (น.ส.3 และ น.ส.3ก) เป็นส่วนน้อย

## 3. สภาพของสังคม

### 3.1 การศึกษา

ตำบลทับมามีโรงเรียนระดับประถมศึกษาจำนวน 3 แห่ง และศูนย์พัฒนาเด็กเล็กจำนวน 1 แห่ง ดังนี้

1. โรงเรียนชุมชนวัดทับมา มีครูจำนวน 21 คน นักเรียนจำนวน 445 คน
2. โรงเรียนวัดเขาโบริสต์ มีครูจำนวน 6 คน นักเรียนจำนวน 57 คน

3. ศูนย์พัฒนาเด็กตำบลทับมา มีครูจำนวน 9 คน นักเรียนจำนวน 220

### 3.2 สถาบันและองค์การทางศาสนา

-วัด จำนวน 3 แห่ง ได้แก่ วัดเขาโบสถ์, วัดทับมา, และวัดเขาไผ่

-สำนักวิปัสสนา จำนวน 1 แห่ง

### 3.3 การสาธารณสุขประโยชน์

-อัตราการให้บริการสุขภาพชุมชน( จัดเก็บ ขน ขยะมูลฝอย สังกัด อบต.

ทับมา) จำนวน 7 หมู่บ้าน

-ลานกีฬาและสนามกีฬาออกกำลังกายเพื่อสุขภาพประจำตำบลจำนวน 2

แห่ง

### 3.4 การท่องเที่ยว วัฒนธรรม

- วัดทับมา ตั้งอยู่หมู่ที่ 4 ตำบลทับมา เป็นสถานที่ศูนย์รวมจิตใจ มีสถานที่  
สงบเหมาะแก่การฝึกสมาธิปฏิบัติธรรม

- วัดเขาโบสถ์ ตั้งอยู่หมู่ที่ 7 ตำบลทับมา เป็นสถานที่ศูนย์รวมจิตใจ มีสถานที่  
ที่สงบ อากาศสดชื่นเหมาะแก่การฝึกสมาธิ ปฏิบัติธรรมต่างๆ

- สำนักวิปัสสนาเขาโบสถ์ ตั้งอยู่หมู่ที่ 7 ตำบลทับมา ตั้งอยู่บนเขาเป็นสถานที่  
สงบ อากาศสดชื่นเหมาะแก่การฝึกสมาธิ ปฏิบัติธรรมต่างๆ

- ฝ่ายน้ำล้น หมู่ที่ 7 ตำบลทับมา มีพื้นที่น้ำเป็นบริเวณกว้างสามารถเพาะ  
พันธุ์สัตว์น้ำได้ตามธรรมชาติ และเก็บกักน้ำไว้ใช้ในฤดูแล้ง อากาศสดชื่นตามธรรมชาติ

### 3.5 ประเพณีท้องถิ่น

- งานเทศกาลสงกรานต์ จะมีการทำบุญตักบาตร สงฆ์น้ำพระและรดน้ำคำ  
หัวผู้อาวุโส จัดการแข่งขันกีฬาประเภทกีฬาสากลและกีฬาพื้นบ้าน เพื่อสมานฉันท์ความ  
สามัคคีระหว่างหมู่บ้าน ในวันสุดท้ายของเทศกาลสงกรานต์ ประชาชนทุกหมู่บ้านจะร่วม  
กันทำบุญทอดผ้าป่า นำกองผ้าป่ามาถวายวัดในหมู่บ้าน/ตำบล

### 4. ระบบการบริการพื้นฐาน การคมนาคม ในเขตตำบลทับมาประกอบด้วย

- ทางหลวงแผ่นดิน มีจำนวน 2 สายที่บางส่วนอยู่ในพื้นที่

(1) ทางหลวงแผ่นดิน หมายเลข 36 (สายบางนา-ตราด) เป็นถนนลาดยาง

(2) ทางหลวงแผ่นดิน หมายเลข 3 ( สายเลี้ยวเมืองระยอง ) เป็นถนนลาดยาง

- ทางหลวงชนบท มีจำนวน 1 สาย ที่บางส่วนอยู่ในพื้นที่

(1) ทางหลวงชนบท หมายเลข 2017 ( สายหนองสนม-เขาโบสถ์ ) หรือถนนทับ  
มาเป็นถนนลาดยาง

- ถนนตามแนวสาธารณะประโยชน์

ถนนหรือซอยในเขตตำบลทับมา มีประมาณ 47 สาย ซึ่งเป็นถนนลูกรังทั้งหมดแยก

เป็นหมู่บ้านได้ดังนี้

หมู่ที่ 1 มีจำนวน 7 สาย

หมู่ที่ 2 มีจำนวน 3 สาย

หมู่ที่ 3 มีจำนวน 7 สาย

หมู่ที่ 4 มีจำนวน 7 สาย

หมู่ที่ 5 มีจำนวน 10 สาย

หมู่ที่ 6 มีจำนวน 4 สาย

หมู่ที่ 7 มีจำนวน 10 สาย

สาธารณสุข ตำบลทับมา มีสถานีอนามัยประจำตำบล จำนวน 1 แห่ง มีอัตรากำลังเจ้า  
หน้าที่สาธารณสุข จำนวน 4 คน

#### การโทรคมนาคม

- ที่ทำการไปรษณีย์โทรเลขประจำตำบลไม่มี

- มีการให้บริการสื่อสารทางโทรศัพท์ โดยมีสำนักงานโทรศัพท์จังหวัดระยองเป็นผู้  
รับผิดชอบและมีอัตราการใช้บริการทั้งตำบล ร้อยละ 20 มีโทรศัพท์สาธารณะหมู่บ้าน  
จำนวน 2 แห่ง

#### การไฟฟ้า

- ตำบลทับมา มีหน่วยบริการผู้ใช้ไฟฟ้าสังกัดการไฟฟ้าส่วนภูมิภาคจังหวัดระยอง  
ราษฎรสามารถใช้บริการ การไฟฟ้าคิดเป็น 98 %

#### การประปา

- มีการขยายเขตประปาหมู่ที่ 3 ตำบลทับมาปัจจุบันมีผู้ใช้น้ำทั้งหมด 150 ครัวเรือน

จากเขตจำหน่ายน้ำอำเภอเมืองระยอง สังกัดการประปาส่วนภูมิภาค

แหล่งน้ำธรรมชาติและแหล่งน้ำที่สร้างขึ้น

- ลำน้ำ, ลำคลอง มีจำนวน 3 แห่ง
- ฝายน้ำล้นขนาดใหญ่ มีจำนวน 1 แห่ง
- ฝายกั้นน้ำ มีจำนวน 2 แห่ง
- บ่อน้ำตื้นมีจำนวน 947 แห่ง
- บ่อน้ำโยก มีจำนวน 14 แห่ง
- ถังเก็บน้ำมีจำนวน 5 แห่ง
- สระน้ำมีจำนวน 3 แห่ง

#### 5. ทรัพยากรธรรมชาติ

ทรัพยากรดิน สภาพดินของดินส่วนใหญ่เป็นดินทราย เหมาะแก่การเพาะปลูก ไร่ทำสวน นับว่ามีความสำคัญต่อเศรษฐกิจของตำบลทับมา สามารถทำรายได้ให้กับราษฎรมากพอสมควร ซึ่งมีการปลูกพืชเศรษฐกิจที่สำคัญ ดังนี้ ขางพารา ทุเรียน มังคุด เงาะ มะพร้าว มะม่วง เป็นต้น

ทรัพยากรป่าไม้ ตำบลทับมามีทรัพยากรป่าไม้ เป็นไม้เบญจพรรณซึ่งได้รับการดูแลจากตำบลมีพื้นที่ประมาณ 130 ไร่ ตั้งอยู่บริเวณหมู่ที่ 7 บ้านเขาโบสถ์

ทรัพยากรน้ำ ตำบลทับมามีลำน้ำ, ลำห้วยธรรมชาติที่สำคัญไหลผ่านพื้นที่ จำนวน 3 สาย

#### 6. กลุ่มอาชีพในตำบล

- ลูกเสือชาวบ้าน 1 รุ่น จำนวน 60 คน
- อพปร. 2 รุ่น จำนวน 22 คน
- กลุ่มสตรีอาสา 1 รุ่น จำนวน 75 คน
- กลุ่มเยาวชน 1 รุ่น จำนวน 50 คน
- กลุ่มออมทรัพย์ 1 รุ่น จำนวน 250 คน
- กลุ่มแม่บ้านเกษตรกร 1 รุ่น จำนวน 75 คน

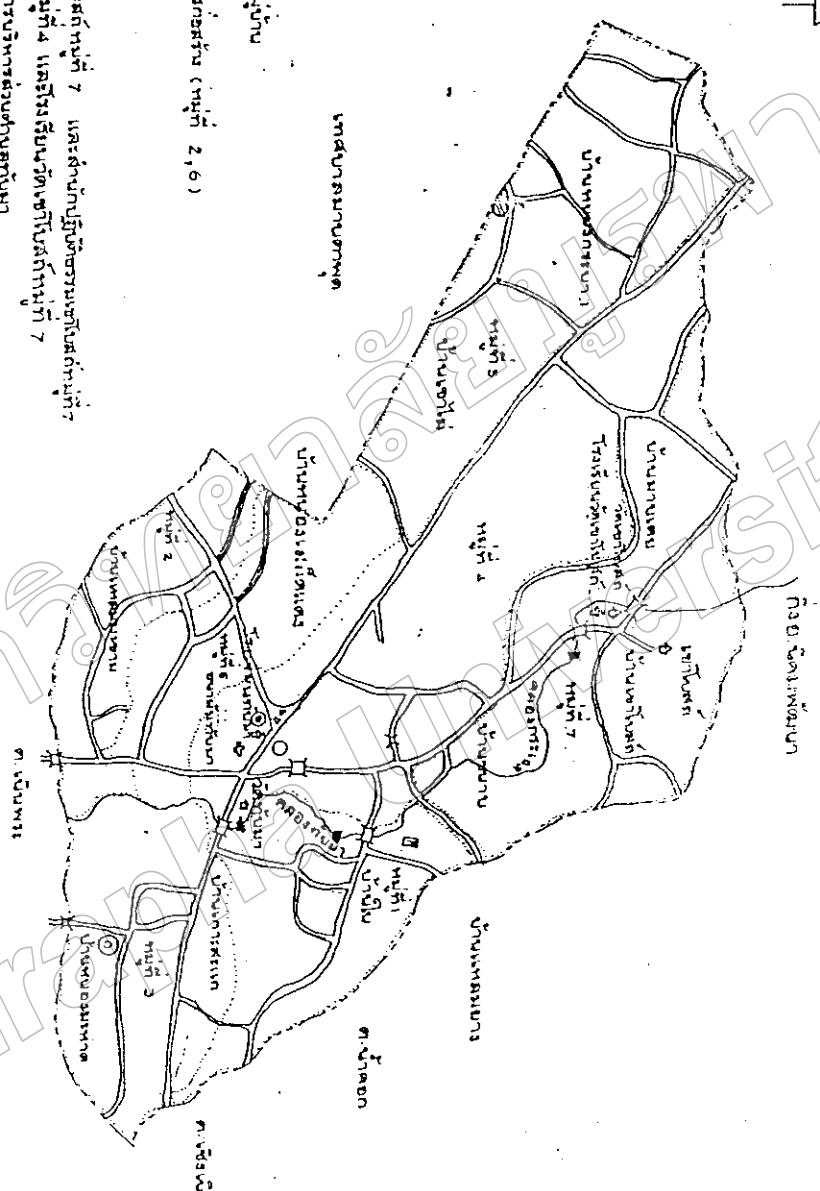
- กลุ่มอาชีพสตรี 5 กลุ่ม จำนวน 82 คน
- กลุ่มผู้ใช้ประโยชน์จากแหล่งน้ำ 2 กลุ่ม จำนวน 60 คน
- ศูนย์กีฬาตำบล 1 แห่ง คณะกรรมการบริหารศูนย์ 1 คน จำนวน 17 คน และมีสมาชิก จำนวน 170 คน

มหาวิทยาลัยบูรพา  
Burapha University



### สัญลักษณ์

- ..... เขตตำบล
- ..... เขตหมู่บ้าน จำนวน 7 หมู่บ้าน
- ===== ถนน
- ===== ถนนที่มีอยู่ในระยะดำเนินการก่อสร้าง (หมู่ที่ 2, 6)
- ..... คลอง
- ฝายน้ำล้นหมู่ที่ 1, ๓, ๗
- ☐ สถานี
- ⊙ วัดที่หมู่ที่ ๔ และวัดโบสถ์หมู่ที่ 7 และสำนักปฏิบัติธรรมเจริญสุขหมู่ที่ 7
- ☉ โรงเรียนรัฐราษฎร์ประชาพัฒนาหมู่ที่ ๔ และโรงเรียนวัดเจริญสุขหมู่ที่ 7
- ☉ อาคารเรียนเกษตรศาสตร์เพื่อการพัฒนาหมู่บ้าน
- ☉ ศูนย์ถ่ายทอดด้านสหกรณ์
- ☉ ศูนย์ทำขนมปัง หมู่ที่ ๖ ตำบลท่ามะนา
- ☉ ศูนย์ทำพวงจุก หมู่ที่ ๖ ตำบลท่ามะนา
- ☉ ศาลาหมู่ที่ 1 ตำบลท่ามะนา ศาลาเก็บถั่วฝักยาวสำนักงานส่งเสริมสหกรณ์ท่ามะนาจังหวัดระยอง



แผนผังของตำบลท่ามะนา อำเภอเมือง จังหวัดระยอง

## บทที่ 2

### ระเบียบวิธีวิจัย

#### ขอบเขตการวิจัย

1. ขอบเขตของเนื้อหา การวิจัยครั้งนี้มุ่งศึกษาถึงทัศนคติของประชากรในเขตองค์การบริหารส่วนตำบลทับมา อำเภอเมือง จังหวัดระยอง ซึ่งประกอบด้วย 7 หมู่บ้านคือ หมู่ที่ 1 บ้านขนาน หมู่ที่ 2 บ้านแหลมมะขาม หมู่ที่ 3 บ้านหนองมะหาด หมู่ที่ 4 บ้านทับมา หมู่ที่ 5 บ้านเขาไผ่ หมู่ที่ 6 บ้านแหลมทองกลาง และหมู่ที่ 7 บ้านเขาโบริง

2. ขอบเขตประชากร กลุ่มประชากรที่ใช้ในการศึกษาครั้งนี้ ได้แก่ ประชากรที่อาศัยอยู่ในเขตองค์การบริหารส่วนตำบลทับมา จำนวน 140 คน

#### 3. ขอบเขตตัวแปร

##### 3.1 ตัวแปรอิสระ

- เพศ

แบ่งเป็น

1. เพศชาย
2. เพศหญิง

- อายุ

แบ่งเป็น

1. 15-25 ปี
2. 26-59 ปี
3. 60 ปี ขึ้นไป

- อาชีพ

แบ่งเป็น

1. เกษตรกร
2. รับจ้างทั่วไป
3. ค้าขาย
4. รับราชการ/รัฐวิสาหกิจ/ลูกจ้างบริษัทเอกชน
5. อื่น ๆ

- การศึกษา

แบ่งเป็น

1. ประถมศึกษา
2. มัธยมศึกษา/ปวช.



3. อนุปริญญา
4. ปริญญาตรีหรือสูงกว่า

- รายได้

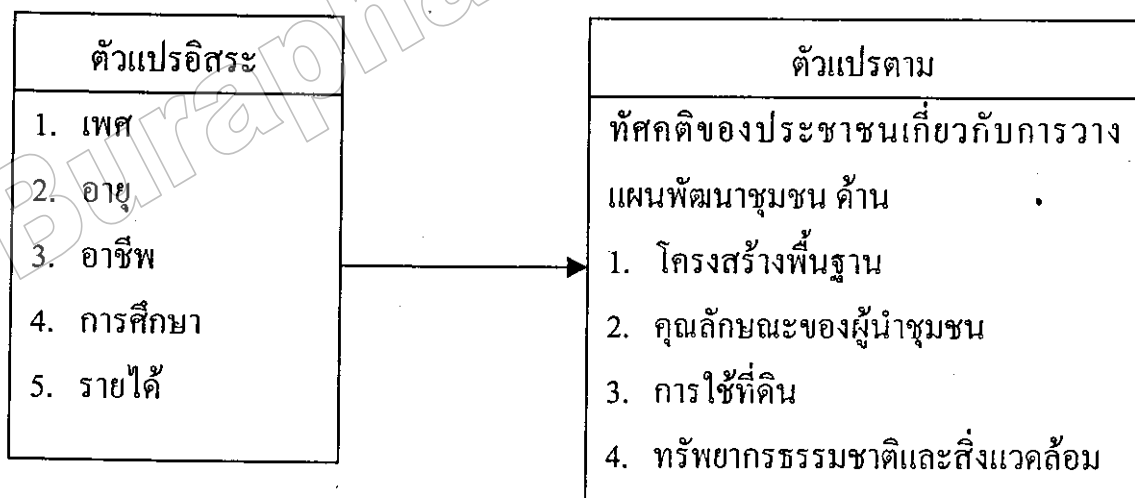
แบ่งเป็น

1. ต่ำกว่า 3,000 บาท
2. 3,001 – 6,000 บาท
3. 6,001 – 10,000 บาท
4. 10,001 บาทขึ้นไป

3.2 ตัวแปรตาม ได้แก่ ทักษะคติของประชาชนเกี่ยวกับการวางแผนพัฒนาชุมชน ตำบลทับมา อำเภอเมือง จังหวัดระยอง ในด้านต่าง ดังนี้

1. โครงสร้างพื้นฐาน
2. คุณลักษณะของผู้นำชุมชน
3. การใช้ที่ดิน
4. ทรัพยากรธรรมชาติและสิ่งแวดล้อม

กรอบแนวคิด



## วัตถุประสงค์ของการวิจัย

เพื่อศึกษาทัศนคติของประชาชนเกี่ยวกับการวางแผนพัฒนาชุมชนตำบลทับมา อำเภอเมือง จังหวัดระยอง ใน 4 ด้าน คือ ด้านโครงสร้างพื้นฐาน ด้านคุณลักษณะของผู้นำชุมชน ด้านการใช้ที่ดิน และด้านทรัพยากรธรรมชาติและสิ่งแวดล้อม

## ประโยชน์ที่คาดว่าจะได้รับ

1. ทราบถึงทัศนคติของประชาชนเกี่ยวกับการวางแผนพัฒนาชุมชน ตำบลทับมา อำเภอเมือง จังหวัดระยอง ใน ด้านโครงสร้างพื้นฐาน ด้านคุณลักษณะของผู้นำชุมชน ด้านการใช้ที่ดิน และด้านทรัพยากรธรรมชาติและสิ่งแวดล้อม
2. หน่วยงานที่เกี่ยวข้องสามารถนำไปเป็นแนวทางในการวางแผนพัฒนาชุมชนได้ไม่มากนัก

## นิยามคำศัพท์เฉพาะ

1. ทัศนคติ หมายถึง ความรู้สึก ความคิดเห็นของประชาชนที่มีต่อ การวางแผนพัฒนาชุมชน ในตำบลทับมา อำเภอเมือง จังหวัดระยอง
2. การวางแผนพัฒนาชุมชน หมายถึง การคิดถึงอนาคตว่า ต้องทำอะไร ให้ชุมชนมีความเจริญก้าวหน้า ในด้านต่าง ๆ
3. ประชาชน หมายถึง ผู้ที่อาศัยในเขตการปกครองขององค์การบริหารส่วนตำบลทับมา อำเภอเมือง จังหวัดระยอง
4. โครงสร้างพื้นฐาน หมายถึง สิ่งที่มีความจำเป็นหรือเป็นสิ่งอำนวยความสะดวกขั้นต้น ในการดำรงชีวิตของประชาชน เช่น ถนน ไฟฟ้า น้ำประปา โทรศัพท์ เป็นต้น
5. ผู้นำชุมชน หมายถึง ผู้นำที่เป็นทางการของชุมชน เช่น กำนัน ผู้ใหญ่บ้าน สมาชิก อบต. ผู้ซึ่งมีอำนาจในการบริหาร และ กำหนดนโยบายหรือโครงการในการพัฒนาตำบล
6. การใช้ที่ดิน หมายถึง การใช้ประโยชน์ในที่ดินของประชาชนเอง รวมทั้ง การใช้ประโยชน์ในที่ดินสาธารณะประโยชน์ของชุมชนด้วย

## ประชากรและการเลือกกลุ่มตัวอย่าง

1. ประชากรที่ใช้ในการศึกษา ได้แก่ ประชาชนที่อาศัยในเขตองค์การบริหารส่วนตำบลทับมา อำเภอเมือง จังหวัดระยอง
2. การเลือกกลุ่มตัวอย่างในการศึกษาครั้งนี้ ผู้วิจัยเลือกสุ่มตัวอย่างโดยวิธีการสุ่มตัวอย่างแบบโควตา (Quota sampling) โดยแบ่งออกเป็น 7 หมู่บ้านตามการแบ่งเขตการปกครอง ซึ่งเก็บข้อมูลกลุ่มตัวอย่างเขตละ 20 คน

## เครื่องมือที่ใช้ในการเก็บข้อมูล

การศึกษานี้ได้ใช้เครื่องมือในการเก็บข้อมูลคือแบบสอบถามเกี่ยวกับทัศนคติของประชาชนกลุ่มตัวอย่างที่อาศัยอยู่ในเขตองค์การบริหารส่วนตำบลทับมา อำเภอเมือง จังหวัดระยอง โดยได้อาศัยแนวคิดจากเอกสาร และงานวิจัยที่เกี่ยวข้อง ลักษณะของแบบสอบถามใช้มาตราส่วนประมาณค่า (Rating scales) 5 ระดับ ตามแนวความคิดของลิเคิร์ท โดยลักษณะของแบบสอบถามแบ่งออกเป็น 3 ตอน คือ

1. ข้อมูลทั่วไปของผู้ตอบแบบสอบถาม
2. ทัศนคติเกี่ยวกับการวางแผนพัฒนาชุมชน ตำบลทับมา อำเภอเมือง จังหวัดระยอง
3. ข้อคิดเห็นและข้อเสนอแนะ

แบบสอบถามได้กำหนดให้เขียนเครื่องหมาย ✓ ลงในช่องว่าง ตามระดับทัศนคติของประชาชนที่อาศัยอยู่ในเขตองค์การบริหารส่วนตำบลทับมา เป็นมาตราส่วนประเมินค่า (Rating scales) มี 5 ระดับ คือ

มากที่สุด	มีค่าน้ำหนัก	5 คะแนน
มาก	มีค่าน้ำหนัก	4 คะแนน
ปานกลาง	มีค่าน้ำหนัก	3 คะแนน
น้อย	มีค่าน้ำหนัก	2 คะแนน
น้อยที่สุด	มีค่าน้ำหนัก	1 คะแนน

## การสร้างเครื่องมือ

ผู้วิจัยได้ดำเนินการสร้างเครื่องมือที่ใช้ในการรวบรวมข้อมูลดังนี้

1. สํารวจข้อมูลต่าง ๆ ที่เกี่ยวกับภูมิหลังและการบริหารงานขององค์การบริหารส่วนตำบลทับมา โดยการศึกษาเอกสารและสภาพทั่วไป

2. สร้างแบบสอบถามทัศนคติของประชาชนในเขตองค์การบริหารส่วนตำบลทับมา อำเภอเมือง จังหวัดระยอง โดยมีเนื้อหาเกี่ยวกับทัศนคติของประชาชนที่มีต่อการวางแผนพัฒนาชุมชน ตำบลทับมา อำเภอเมือง จังหวัดระยอง

3. นำแบบสอบถามที่สร้างเสร็จแล้วไปขอคำแนะนำจากอาจารย์ที่ปรึกษาผู้ควบคุมสารนิพนธ์เพื่อพิจารณาแก้ไขข้อบกพร่องต่าง ๆ

4. นำผลที่ได้จากข้อ 3 มาปรับปรุง

5. นำแบบสอบถามที่แก้ไขปรับปรุงแล้ว ออกสัมภาษณ์ กลุ่มตัวอย่าง คือประชาชนที่อาศัยในเขตองค์การบริหารส่วนตำบลทับมา อำเภอเมือง จังหวัดระยอง

### การเก็บรวบรวมข้อมูล

การเก็บรวบรวมข้อมูลดำเนินการดังนี้

1. ผู้วิจัยขอความร่วมมือจากประชาชนกลุ่มตัวอย่างที่อาศัยอยู่ในเขตองค์การบริหารส่วนตำบลทับมา อำเภอเมือง จังหวัดระยอง ในการตอบแบบสอบถาม

2. ผู้วิจัยเก็บรวบรวมข้อมูลที่ได้เพื่อนำไปวิเคราะห์

3. แบบสอบถามที่ใช้ในการรวบรวมข้อมูลมีจำนวนทั้งสิ้น 140 ชุด

### สถิติที่ใช้ในการวิเคราะห์ข้อมูล

การศึกษาวิจัยครั้งนี้ ใช้แบบสอบถามในการเก็บข้อมูล โดยนำรหัสคำตอบของผู้ตอบแบบสอบถาม มาทำการประมวลผลด้วยเครื่องคอมพิวเตอร์โปรแกรม SPSS

สถิติที่ใช้เพื่อแจกแจงความถี่ของตัวแปรใช้แบบร้อยละ และทำการวิเคราะห์ข้อมูลในรูปตาราง รวมทั้งใช้รูปการวิเคราะห์ข้อมูลแบบพรรณนาประกอบการอธิบายตาราง

## สถิติพื้นฐาน

1. ค่าร้อยละ นำข้อมูลเกี่ยวกับสถานภาพของประชาชนในเขตองค์การบริหารส่วนตำบลทับมา อำเภอเมือง จังหวัดระยอง มาวิเคราะห์โดยหาความถี่ร้อยละ โดยใช้สูตรประกอบ กรรณสูตร (2528 : 60)

$$\text{ร้อยละ} = \frac{\text{จำนวนคำตอบ}}{\text{จำนวนคนในกลุ่มตัวอย่าง}} \times 100$$

2. คะแนนเฉลี่ย หรือค่าเฉลี่ย (Average mean) ใช้สูตรของล้วน สายยศ และอังศนา สายยศ (2536 : 59)

$$\text{ค่าเฉลี่ย} \quad \bar{X} = \frac{\sum X}{N}$$

$$\bar{X} = \text{ค่าเฉลี่ย}$$

$$\sum X = \text{ผลรวมของคะแนนทั้งหมด}$$

$$N = \text{จำนวนกลุ่มตัวอย่าง}$$

## เกณฑ์ในการวิเคราะห์ข้อมูล

เกณฑ์ในการตัดสินใจและพิจารณาค่าเฉลี่ย เพื่อความสะดวกในการวิเคราะห์และแปลผล โดยอาศัยเกณฑ์การประเมิน ดังนี้

เกณฑ์การประเมินค่าทัศนคติของประชาชน

1. ค่าเฉลี่ยระหว่าง 4.50-5.00 มีทัศนคติดีมาก (อยู่ในระดับสูงที่สุด)
2. ค่าเฉลี่ยระหว่าง 3.50-4.49 มีทัศนคติดี (อยู่ในระดับสูง)
3. ค่าเฉลี่ยระหว่าง 2.50-3.49 มีทัศนคติปานกลาง (อยู่ในระดับปานกลาง)
4. ค่าเฉลี่ยระหว่าง 1.50-2.49 มีทัศนคติพอใช้ (อยู่ในระดับต่ำ)
5. ค่าเฉลี่ยระหว่าง 1.00-1.49 มีทัศนคติไม่ดี (อยู่ในระดับต่ำที่สุด)

### บทที่ 3

#### ลักษณะข้อมูล

จากการศึกษากลุ่มตัวอย่าง ประชาชนที่อาศัยอยู่ในเขตตำบลทับมา อำเภอเมือง จังหวัดระยอง ผลการศึกษาพบว่า

ตอนที่ 1 ลักษณะข้อมูลทั่วไปของกลุ่มตัวอย่าง จำแนกตาม เพศ อายุ อาชีพ ระดับการศึกษา และรายได้ โดยใช้การประมวลผลเป็นค่าร้อยละ

ตารางที่ 2 แสดงร้อยละของกลุ่มตัวอย่างจำแนกตามเพศ

เพศ	จำนวน	ร้อยละ
ชาย	71	50.71
หญิง	69	49.29
รวม	140	100.00

จากตารางที่ 2 กลุ่มตัวอย่างจำแนกตามเพศ พบว่า กลุ่มตัวอย่างที่ตอบแบบสอบถามทั้งเพศชายและหญิง มีจำนวนใกล้เคียงกัน กล่าวคือ เพศชายมีจำนวน 71 คน คิดเป็นร้อยละ 50.71 และเพศหญิง มีจำนวน 69 คน คิดเป็นร้อยละ 49.29

ตารางที่ 3 แสดงร้อยละของกลุ่มตัวอย่างจำแนกตามอายุ

อายุ	จำนวน	ร้อยละ
1. 15-25 ปี	44	31.43
2. 26-59 ปี	67	47.86
3. 60 ปีขึ้นไป	29	20.71
รวม	140	100.00

จากตารางที่ 3 กลุ่มตัวอย่างจำแนกตามอายุ พบว่า กลุ่มตัวอย่างที่ตอบแบบสอบถามส่วนใหญ่ได้แก่ กลุ่มตัวอย่างที่มีอายุ ระหว่าง 26-59 ปี มีจำนวน 67 คน คิดเป็นร้อยละ 47.86 รองลงมาได้แก่ กลุ่มตัวอย่างที่มีอายุตั้งแต่ 15-25 ปี มีจำนวน 44 คน คิดเป็นร้อยละ 31.43 และกลุ่มตัวอย่างที่มีอายุตั้งแต่ 60 ปีขึ้นไป มีจำนวนน้อยที่สุด คือมีจำนวน 29 คน คิดเป็นร้อยละ 20.71 เนื่องจาก ในการแบ่งช่วงอายุนี้ ผู้วิจัยอาศัยการแบ่งตาม

เกณฑ์ของกรมพัฒนาชุมชน ซึ่งแบ่งช่วงอายุออกเป็นสามช่วง ได้แก่ 1. อายุ 15-25 ปี ถือเป็นเยาวชน 2. ช่วงอายุระหว่าง 26-59 ปี ถือเป็นผู้ใหญ่ และ 3. อายุ 60 ปีขึ้นไป ถือเป็นผู้สูงอายุ

ตารางที่ 4 แสดงร้อยละของกลุ่มตัวอย่างจำแนกตามอาชีพ

อาชีพ	จำนวน	ร้อยละ
1. เกษตรกร	29	20.71
2. รับจ้างทั่วไป	31	22.14
3. ค้าขาย	22	15.72
4. รับราชการ/รัฐวิสาหกิจ/ลูกจ้างบริษัทเอกชน	30	21.43
5. อื่น ๆ	28	20.00
รวม	140	100.00

จากตารางที่ 4 กลุ่มตัวอย่างจำแนกตามอาชีพ พบว่ากลุ่มตัวอย่างที่ตอบแบบสอบถามส่วนใหญ่ผู้ที่ประกอบอาชีพรับจ้างทั่วไป มีจำนวน 31 คน คิดเป็นร้อยละ 22.14 ลำดับที่สองได้แก่อาชีพ รับราชการ/รัฐวิสาหกิจ/ลูกจ้างบริษัทเอกชน มีจำนวน 30 คน คิดเป็น ร้อยละ 21.43 ลำดับที่สามได้แก่อาชีพ เกษตรกร มีจำนวน 29 คน คิดเป็นร้อยละ 20.71 ลำดับที่ 4 ได้แก่อาชีพอื่นๆ ซึ่งส่วนใหญ่เป็นนักเรียน/ นักศึกษามีจำนวน 28 คน คิดเป็นร้อยละ 20.00 และอาชีพ ค้าขายมีจำนวนน้อยที่สุด กล่าวคือ มีจำนวน 22 คน คิดเป็นร้อยละ 15.72

ตารางที่ 5 กลุ่มตัวอย่างจำแนกตามระดับการศึกษา

ระดับการศึกษา	จำนวน	ร้อยละ
1. ประถมศึกษา	52	37.14
2. มัธยมศึกษา/ปวช.	39	27.86
3. อนุปริญญา	29	20.71
4. ปริญญาตรี หรือสูงกว่า	20	14.29
รวม	140	100.00

จากตารางที่ 5 กลุ่มตัวอย่างจำแนกตามระดับการศึกษา พบว่า กลุ่มตัวอย่างที่ตอบแบบสอบถามส่วนใหญ่ เป็นผู้มีการศึกษาอยู่ในระดับประถมศึกษา มีจำนวน 52 คน คิดเป็นร้อยละ 37.14 รองลงมาได้แก่ มัธยมศึกษา/ปวช. มีจำนวน 39 คน คิดเป็นร้อยละ 27.86 ลำดับที่สาม ได้แก่ อนุปริญญา มีจำนวน 29 คน คิดเป็นร้อยละ 20.71 และ ผู้มีการศึกษาระดับปริญญาตรี มีจำนวนน้อยที่สุด คือ 20 คน คิดเป็นร้อยละ 14.29

ตารางที่ 6 กลุ่มตัวอย่างจำแนกตามรายได้

รายได้	จำนวน	ร้อยละ
1. 3,000 บาท หรือต่ำกว่า	34	24.29
2. 3,001-6,000 บาท	49	35.00
3. 6,001-10,000 บาท	32	22.86
4. 10,001 บาท ขึ้นไป	25	17.85
รวม	140	100.00

จากตารางที่ 6 กลุ่มตัวอย่างจำแนกตาม รายได้ พบว่า กลุ่มตัวอย่างที่ตอบแบบสอบถามส่วนใหญ่ มีรายได้ 3,001 – 6,000 บาท มีจำนวน 49 คน คิดเป็นร้อยละ 35.00 เนื่องจาก กลุ่มตัวอย่างที่ตอบแบบสอบถามส่วนใหญ่ประกอบอาชีพเกี่ยวกับการค้าและรับจ้างทั่วไป ซึ่งเป็นกลุ่มอาชีพที่มีรายได้อยู่ในระดับนี้ รองลงมาได้แก่ รายได้ ต่ำรายได้น้อยกว่า 3000 บาท มีจำนวน 34 คน คิดเป็นร้อยละ 24.29 ลำดับที่สามได้แก่ รายได้ 6,001-10,000 บาท มีจำนวน 32 คน คิดเป็นร้อยละ 22.86 และ รายได้ 10,001 บาทขึ้นไปมีจำนวนน้อยที่สุด มีจำนวน 25 คน คิดเป็นร้อยละ 17.85 เนื่องจาก ส่วนใหญ่เป็นผู้ที่ประกอบอาชีพ นอกชุมชน เช่น รับราชการ รัฐวิสาหกิจ และลูกจ้างบริษัทเอกชน จึงจะมีรายได้ในระดับนี้ ซึ่งยังมีจำนวนน้อย เมื่อเทียบกับผู้ที่ประกอบอาชีพภายในชุมชน

ตอนที่ 2 ทักษะคิดที่มีต่อการวางแผนพัฒนาชุมชน ตำบลทับมา ในด้านต่าง ๆ จำแนกข้อมูลทั่วไปของกลุ่มตัวอย่าง คือ เพศ อายุ อาชีพ ระดับการศึกษา และรายได้



ตารางที่ 7 แสดงทัศนคติของประชาชนเกี่ยวกับการวางแผนพัฒนาชุมชนตำบลทับมาในด้านต่าง ๆ โดยภาพรวม

ทัศนคติเกี่ยวกับการวางแผนพัฒนาชุมชนตำบลทับมา	ค่าเฉลี่ย
1. ด้านโครงสร้างพื้นฐาน	2.97
2. ด้านคุณลักษณะของผู้นำชุมชน	3.60
3. ด้านการใช้ที่ดิน	3.98
4. ด้านทรัพยากรธรรมชาติและสิ่งแวดล้อม	3.42
เฉลี่ยรวม	3.49

จากตารางที่ 7 พบว่า ทัศนคติของประชาชนเกี่ยวกับการวางแผนพัฒนาชุมชนตำบลทับมาในด้านต่าง ๆ โดยรวม อยู่ในระดับปานกลาง คือมีค่าเฉลี่ย 3.49 เมื่อแยกพิจารณาเป็นรายด้าน พบว่า ด้านการใช้ที่ดิน มีค่าเฉลี่ยสูงที่สุด คือมีค่าเฉลี่ย 3.98 อยู่ในระดับมาก ด้านคุณลักษณะของผู้นำชุมชน มีค่าเฉลี่ยมากเป็นลำดับที่สอง คือ มีค่าเฉลี่ย 3.60 อยู่ในระดับปานกลาง ด้านทรัพยากรธรรมชาติและสิ่งแวดล้อม มีค่าเฉลี่ยมากเป็นลำดับที่สาม กล่าวคือ มีค่าเฉลี่ย 3.42 อยู่ในระดับปานกลาง และ ด้านโครงสร้างพื้นฐาน มีค่าเฉลี่ยต่ำสุด คือมีค่าเฉลี่ย 2.97 อยู่ในระดับปานกลาง

ตารางที่ 8 แสดงทัศนคติของกลุ่มตัวอย่างโดยรวมเกี่ยวกับการวางแผนพัฒนาชุมชน ตำบล  
ทับมาในด้านต่าง ๆ โดยรวม จำแนกตามรายด้านและรายข้อ

ทัศนคติเกี่ยวกับการวางแผน พัฒนาชุมชน ต. ทับมา	ระดับทัศนคติ										$\bar{x}$	ลำดับ ที่
	มากที่สุด		มาก		ปานกลาง		น้อย		น้อยที่สุด			
	N	%	N	%	N	%	N	%	N	%		
<b>ด้านโครงสร้างพื้นฐาน</b>												
1. ถนนภายในหมู่บ้านมีมากพอ	10	7.14	47	33.57	75	53.57	3	2.14	5	3.57	3.39	3
2. ถนนอยู่ในสภาพดี	4	2.86	14	10.00	85	60.71	27	19.29	10	7.14	2.82	6
3. ถนนมีความกว้างเหมาะสม	1	0.71	20	14.29	60	42.86	50	35.71	9	6.43	2.67	7
4. บริเวณถนนมีแสงสว่างเพียงพอ	4	2.86	20	14.29	56	40.00	38	27.14	22	15.71	2.61	8
5. ปริมาณกระแสไฟฟ้ามีมากพอกับ ความต้องการ	11	7.86	50	35.71	45	32.14	25	17.86	9	6.43	3.21	5
6. น้ำประปามีความจำเป็นต่อชุมชน ของท่าน	34	24.29	55	39.29	22	15.71	24	17.14	15	10.71	3.71	2
7. ทุกครัวเรือนควรมีน้ำประปาใช้	33	23.57	37	26.43	27	19.29	22	15.71	21	15.00	3.28	4
8. โทรศัพท์สาธารณะมีจำนวนมากพอ กับความต้องการ	7	5.00	8	5.71	15	10.71	55	39.29	55	39.29	1.98	10
9. โทรศัพท์สาธารณะอยู่ในสภาพที่ ใช้งานได้ดี	5	3.57	8	5.71	42	30.00	46	32.86	39	27.86	2.24	9
10. โทรศัพท์บ้านสำคัญกว่าโทรศัพท์ สาธารณะ	43	30.71	45	32.14	37	26.43	11	7.86	4	2.86	3.80	1
<b>ค่าเฉลี่ยรวม</b>											<b>2.97</b>	
<b>ด้านคุณลักษณะของผู้นำชุมชน</b>												
11. การศึกษาสูง (ปริญญาตรีขึ้นไป)	28	20.00	39	27.86	34	24.29	27	19.29	11	7.86	3.31	7
12. ฐานะทางการเงินดี	7	5.00	31	22.14	80	57.14	16	11.43	6	4.29	3.12	9
13. บุคลิกภาพดี	30	21.43	53	37.86	48	34.29	5	3.57	4	2.86	3.71	5
14. เป็นคนในชุมชนโดยกำเนิด	74	52.86	56	40.00	4	2.86	4	2.86	2	1.43	4.40	1
15. มีประสบการณ์ในการทำงาน ด้านการปกครอง	24	17.14	31	22.14	52	37.14	26	18.57	7	5.00	3.28	8
16. มีชื่อเสียงด้านความซื่อสัตย์	46	32.86	52	37.14	25	17.86	14	10.00	3	2.14	3.89	3
17. มนุษยสัมพันธ์ดี	48	34.29	56	40.00	30	21.43	3	2.14	3	2.14	4.02	2

ทัศนคติเกี่ยวกับการวางแผน พัฒนาชุมชน ต. ทับมา	ระดับทัศนคติ										$\bar{x}$	ลำดับ ที่
	มากที่สุด		มาก		ปานกลาง		น้อย		น้อยที่สุด			
	N	%	N	%	N	%	N	%	N	%		
18. มีความยืดหยุ่นในการทำงาน	28	20.00	37	26.43	60	42.86	11	7.86	4	2.86	3.53	6
19. มีบารมี	12	8.57	17	12.14	81	57.86	19	13.57	11	7.86	3.00	10
20. ใช้ระเบียบและกฎเกณฑ์เป็นหลัก ในการทำงาน	30	21.43	59	42.14	41	29.29	7	5.00	3	2.14	3.76	4
<b>ค่าเฉลี่ยรวม</b>											<b>3.60</b>	
<b>ด้านการใช้ที่ดิน</b>												
21. เขตที่อยู่อาศัยควรแยกออกจากเขต อุตสาหกรรมโดยเด็ดขาด	72	51.43	41	29.29	20	14.29	4	2.86	3	2.14	4.25	3
22. ท่านต้องการให้ชุมชนของท่านมี ลักษณะเป็นชุมชนเกษตรกรรม มากกว่าชุมชนอุตสาหกรรม	50	35.71	46	32.86	32	22.86	6	4.29	6	4.29	3.91	6
23. ควรมีการพัฒนาศักยภาพด้าน การท่องเที่ยวของตำบล	32	22.86	49	35.00	43	30.71	13	9.29	3	2.14	3.67	9
24. ข้าราชการและบริวาร รวมทั้ง สถานที่ราชการควรอยู่บริเวณ ศูนย์กลางของชุมชน	78	55.71	39	27.86	16	11.43	7	5.00	-	-	4.34	1
25. ควรใช้ที่ดินของชุมชนเพื่อ การเกษตรเป็นหลัก	30	21.43	54	38.57	47	33.57	8	5.71	1	0.71	3.74	8
26. ท่านต้องการให้มีสวนสาธารณะ ภายในชุมชน	54	38.57	47	33.57	34	24.29	4	2.86	1	0.71	4.06	5
27. ทุกหมู่บ้านในตำบลควรมี สนามกีฬา	67	47.86	52	37.14	19	13.57	2	1.43	-	-	4.31	2
28. ที่ดินสาธารณะประโยชน์ควรนำมา ใช้ในกิจการของชุมชนตาม ความเหมาะสม	50	35.71	58	41.43	30	21.43	2	1.43	-	-	4.11	4
29. ชุมชนควรมีที่ดินสาธารณะ ประโยชน์แห่งใหม่มาทดแทนเมื่อ ใช้ของที่มีอยู่ไปแล้ว	23	16.43	59	42.14	39	27.86	17	12.14	2	1.43	3.60	10

ทัศนคติเกี่ยวกับการวางแผน พัฒนาชุมชน ต. ทับมา	ระดับทัศนคติ										$\bar{x}$	ลำดับ ที่
	มากที่สุด		มาก		ปานกลาง		น้อย		น้อยที่สุด			
	N	%	N	%	N	%	N	%	N	%		
30. ควรมีการจัดสรรที่ดินส่วนหนึ่ง เพื่อการส่งเสริมศิลปวัฒนธรรม ของตำบล	33	23.57	56	40.00	40	28.57	10	7.14	1	0.71	3.79	7
<b>ค่าเฉลี่ยรวม</b>											3.98	
<b>ด้านทรัพยากรธรรมชาติและสิ่งแวดล้อม</b>												
31. ชุมชนของท่านมีปัญหาด้าน สิ่งแวดล้อม	14	10.00	40	28.57	52	37.14	24	17.14	10	7.14	3.17	8
32. โรงงานอุตสาหกรรมในชุมชน ก่อให้เกิดปัญหาสิ่งแวดล้อม	25	17.86	13	9.29	52	37.14	33	23.57	17	12.14	2.97	9
33. กิจกรรมทางการเกษตรก่อให้เกิด ปัญหาสิ่งแวดล้อม	25	17.86	43	30.71	37	26.43	17	12.14	18	12.86	3.29	5
34. หากจะเกิดปัญหาสิ่งแวดล้อม คงเกิดจากสาเหตุภายนอกชุมชน	29	20.71	41	29.29	37	26.43	22	15.71	11	7.86	3.39	4
35. ขยะภายในชุมชนได้รับการจัดการ อย่างเหมาะสม	22	15.71	42	30.00	46	32.86	14	10.00	16	11.43	3.29	5
36. ท่านมีปัญหาในการกำจัดขยะ ภายในครัวเรือน	19	13.57	42	30.00	41	29.29	27	19.29	11	7.86	3.22	7
37. ควรมีกฎระเบียบเกี่ยวกับสิ่งแวด- ล้อมที่เคร่งครัดกว่าเรื่องอื่น ๆ	14	10.00	33	23.57	45	32.14	25	17.86	23	16.43	2.93	10
38. ทรัพยากรธรรมชาติในชุมชน ของท่านมีความอุดมสมบูรณ์	14	10.00	46	32.86	66	47.14	13	9.29	1	0.71	3.42	3
39. ทรัพยากรธรรมชาติในชุมชนควร ได้รับการรักษาให้อยู่ในสภาพเดิม	72	51.43	49	35.00	14	10.00	2	1.43	3	2.14	4.32	1
40. คนในชุมชนควรมีสิทธิในการ จัดการทรัพยากรธรรมชาติ ภายในชุมชน	56	40.00	59	42.14	21	15.00	2	1.43	2	1.43	4.18	2
<b>ค่าเฉลี่ยรวม</b>											3.42	

จากตารางที่ 8 พบว่า ทักษะคติของกลุ่มตัวอย่างโดยรวมเกี่ยวกับการวางแผนพัฒนาชุมชนตำบลทับมาในด้านต่าง ๆ จำแนกตามรายด้านและรายข้อ พบว่า

ทักษะคติของกลุ่มตัวอย่างโดยรวมเกี่ยวกับการวางแผนพัฒนาชุมชนตำบลทับมา ด้านโครงสร้างพื้นฐาน พบว่า มีทักษะคติอยู่ในระดับปานกลาง มีค่าเฉลี่ย 2.97 และเมื่อแยกพิจารณาเป็นรายข้อ พบว่า ข้อที่มีค่าเฉลี่ยสูงสุด คือ โทรศัพท์บ้านสำคัญกว่าโทรศัพท์สาธารณะ มีค่าเฉลี่ย 3.80 อยู่ในระดับมาก รองลงมาได้แก่ น้ำประปามีความจำเป็นต่อชุมชน ซึ่งมีค่าเฉลี่ยใกล้เคียงกัน คือมีค่าเฉลี่ย 3.71 อยู่ในระดับมาก ส่วนข้อที่มีค่าเฉลี่ยต่ำที่สุด ได้แก่ โทรศัพท์สาธารณะมีจำนวนมากพอกับความต้องการ มีค่าเฉลี่ย 1.98 อยู่ในระดับน้อย

ทักษะคติของกลุ่มตัวอย่างที่มีต่อการวางแผนพัฒนาชุมชนตำบลทับมาด้านคุณลักษณะของผู้นำชุมชน โดยรวมอยู่ในระดับมาก มีค่าเฉลี่ย 3.60 และเมื่อแยกพิจารณาเป็นรายข้อพบว่า ข้อที่มีค่าเฉลี่ยสูงสุดคือ เป็นคนในชุมชนโดยกำเนิด มีค่าเฉลี่ย 4.40 อยู่ในระดับมาก และข้อที่มีค่าเฉลี่ยน้อยที่สุด คือ มีบารมี มีค่าเฉลี่ย 3.60 อยู่ในระดับมาก

ทักษะคติของกลุ่มตัวอย่างที่มีต่อการวางแผนพัฒนาชุมชนตำบลทับมา ด้านการใช้ที่ดิน โดยรวมแล้วอยู่ในระดับมาก มีค่าเฉลี่ย 3.98 และเมื่อแยกพิจารณาเป็นรายข้อ พบว่า ข้อที่มีค่าเฉลี่ยสูงสุด คือ ย่านการค้าและบริการรวมทั้งสถานที่ราชการควรอยู่บริเวณศูนย์กลางชุมชน มีค่าเฉลี่ย 4.34 อยู่ในระดับมาก ส่วนข้อที่มีค่าเฉลี่ยน้อยที่สุด คือ ชุมชนควรมีที่ดินสาธารณะประโยชน์แห่งใหม่มาทดแทนเมื่อใช้ของที่มีอยู่ไปแล้ว มีค่าเฉลี่ย 3.60 อยู่ในระดับมาก

ทักษะคติโดยรวมของกลุ่มตัวอย่างที่มีต่อการวางแผนพัฒนาชุมชนตำบลทับมา ด้านทรัพยากรธรรมชาติและสิ่งแวดล้อม อยู่ในระดับ ปานกลาง มีค่าเฉลี่ย 3.42 เมื่อแยกพิจารณาเป็นรายข้อ พบว่า ข้อที่มีค่าเฉลี่ยสูงสุด คือ ทรัพยากรธรรมชาติภายในชุมชนควรได้รับการรักษาไว้ให้อยู่ในสภาพเดิม มีค่าเฉลี่ย 4.32 อยู่ในระดับมาก และข้อที่มีค่าเฉลี่ยต่ำที่สุดได้แก่ ควรมีกฎระเบียบเกี่ยวกับสิ่งแวดล้อมที่เคร่งครัดกว่าเรื่องอื่น ๆ มีค่าเฉลี่ย 2.93 อยู่ในระดับปานกลาง

ตารางที่ 9 แสดงทัศนคติของกลุ่มตัวอย่าง จำแนกตามเพศ

ทัศนคติเกี่ยวกับการวางแผน พัฒนาชุมชนตำบลทับมา	เพศชาย		เพศหญิง	
	N	$\bar{X}$	N	$\bar{X}$
1. ด้านโครงสร้างพื้นฐาน	71	3.03	69	2.97
2. ด้านคุณลักษณะของผู้นำชุมชน	71	3.60	69	3.64
3. ด้านการใช้ที่ดิน	71	3.94	69	4.02
4. ด้านทรัพยากรธรรมชาติและสิ่งแวดล้อม	71	3.41	69	3.20
ค่าเฉลี่ยรวม		3.50		3.46

จากตารางที่ 9 พบว่า ทัศนคติของกลุ่มตัวอย่างเพศชาย อยู่ในระดับมาก คือ มีค่าเฉลี่ย 3.50 ส่วนเพศหญิงมีค่าเฉลี่ยอยู่ในระดับปานกลาง กล่าวคือ มีค่าเฉลี่ย 3.46 เมื่อแยกพิจารณาเป็นรายด้านแล้วพบว่า

ด้านโครงสร้างพื้นฐาน ทัศนคติของเพศชายมีค่าเฉลี่ยสูงกว่าเพศหญิง คือ เพศชายมีค่าเฉลี่ย 3.03 อยู่ในระดับปานกลาง ส่วนเพศหญิงมีค่าเฉลี่ย 2.97 อยู่ในระดับปานกลาง

ด้านคุณลักษณะของผู้นำชุมชน ทัศนคติของทั้งเพศชายและเพศหญิงอยู่ในระดับมาก โดยที่เพศหญิงมีระดับทัศนคติสูงกว่าเพศชาย กล่าวคือ เพศหญิงมีค่าเฉลี่ย 3.64 ส่วน เพศชายมีค่าเฉลี่ย 3.60 ซึ่งมีความใกล้เคียงกันมาก

ด้านการใช้ที่ดิน กลุ่มตัวอย่างทั้งเพศชายและเพศหญิงมีทัศนคติอยู่ในระดับมาก โดยที่ทัศนคติของเพศหญิงมีค่าเฉลี่ยสูงกว่าเพศชาย คือ เพศหญิง มีค่าเฉลี่ย 4.02 ส่วนเพศชายมีค่าเฉลี่ย 3.94

ด้านทรัพยากรธรรมชาติและสิ่งแวดล้อม ทัศนคติของกลุ่มตัวอย่างทั้งเพศชายและเพศหญิงอยู่ในระดับปานกลาง โดยที่เพศชายมีระดับทัศนคติสูงกว่า คือ เพศชายมีค่าเฉลี่ย 3.42 ส่วนเพศหญิงมีค่าเฉลี่ย 3.20

ตารางที่ 10 แสดงระดับทัศนคติของกลุ่มตัวอย่างเพศชาย ที่มีต่อการวางแผนพัฒนาชุมชน

ตำบลทับมา

ทัศนคติเกี่ยวกับการวางแผน พัฒนาชุมชน ต. ทับมา	ระดับทัศนคติ										$\bar{x}$	ลำดับ ที่
	มากที่สุด		มาก		ปานกลาง		น้อย		น้อยที่สุด			
	N	%	N	%	N	%	N	%	N	%		
<b>ด้านโครงสร้างพื้นฐาน</b>												
1. ถนนภายในหมู่บ้านมีมากพอ	6	8.45	22	30.99	38	53.52	2	2.82	3	4.23	3.37	3
2. ถนนอยู่ในสภาพดี	2	2.82	4	5.63	41	57.75	16	22.54	8	11.27	2.66	7
3. ถนนมีความกว้างเหมาะสม	1	1.41	12	16.90	24	33.80	27	38.03	7	9.86	2.62	9
4. บริเวณถนนมีแสงสว่างเพียงพอ	2	2.82	12	16.90	28	39.44	18	25.35	11	15.49	2.66	7
5. ปริมาณกระแสไฟฟ้ามีมากพอกับ ความต้องการ	7	9.86	27	38.03	21	29.58	12	16.90	4	5.63	3.30	4
6. น้ำประปามีความจำเป็นต่อชุมชน ของท่าน	16	22.54	24	33.80	10	14.08	13	18.31	8	11.27	3.38	2
7. ทุกครัวเรือนควรมีน้ำประปาใช้	17	23.94	16	22.54	14	19.72	12	16.90	12	16.90	3.20	6
8. โทรศัพท์สาธารณะมีจำนวนมากพอ กับความต้องการ	5	7.04	3	4.23	7	9.86	29	40.85	27	38.03	2.01	10
9. โทรศัพท์สาธารณะอยู่ในสภาพที่ ใช้งานได้ดี	2	2.82	23	32.39	21	29.58	24	33.80	19	26.76	3.27	5
10. โทรศัพท์บ้านสำคัญกว่าโทรศัพท์ สาธารณะ	23	32.39	23	32.39	17	23.94	5	7.04	3	4.23	3.82	1
<b>ค่าเฉลี่ยรวม</b>											<b>3.03</b>	
<b>ด้านคุณลักษณะของผู้นำชุมชน</b>												
11. การศึกษาสูง (ปริญญาตรีขึ้นไป)	13	18.31	20	28.17	16	22.54	17	23.94	5	7.04	3.27	8
12. ฐานะทางการเงินดี	4	5.63	16	22.54	39	54.93	9	12.68	3	4.23	3.13	9
13. บุคลิกภาพดี	16	22.54	29	40.85	21	29.58	4	5.63	1	1.41	3.77	5
14. เป็นคนในชุมชนโดยกำเนิด	42	59.15	25	35.21	2	2.82	1	1.41	1	1.41	4.49	1
15. มีประสบการณ์ในการทำงาน ด้านการปกครอง	13	18.31	13	18.31	28	39.44	15	21.13	2	2.82	3.28	7
16. มีชื่อเสียงด้านความซื่อสัตย์	26	36.62	23	32.39	8	11.27	11	15.49	3	4.23	3.82	3
17. มนุษยสัมพันธ์ดี	24	33.80	28	39.44	17	23.94	2	2.82	-	-	4.04	2

ทัศนคติเกี่ยวกับการวางแผน พัฒนาชุมชน ต. ทับมา	ระดับทัศนคติ										$\bar{x}$	ลำดับ ที่
	มากที่สุด		มาก		ปานกลาง		น้อย		น้อยที่สุด			
	N	%	N	%	N	%	N	%	N	%		
18. มีความยืดหยุ่นในการทำงาน	10	14.08	18	25.35	35	49.30	6	8.45	2	2.82	3.39	6
19. มีبارมี	5	7.04	10	14.08	40	56.34	10	14.08	6	8.45	2.97	10
20. ใช้ระเบียบและกฎเกณฑ์เป็นหลัก ในการทำงาน	17	23.94	28	39.44	21	29.58	4	5.63	1	1.41	3.79	4
<b>ค่าเฉลี่ยรวม</b>											<b>3.60</b>	
<b>ด้านการใช้ที่ดิน</b>												
21. เขตที่อยู่อาศัยควรแยกออกจากเขต อุตสาหกรรมโดยเด็ดขาด	36	50.70	20	28.17	11	15.49	3	4.23	1	1.41	4.23	2
22. ท่านต้องการให้ชุมชนของท่านมี ลักษณะเป็นชุมชนเกษตรกรรม มากกว่าชุมชนอุตสาหกรรม	26	36.62	19	26.76	19	26.76	4	5.63	3	4.23	3.86	6
23. ควรมีการพัฒนาศักยภาพด้าน การท่องเที่ยวของตำบล	17	23.94	21	29.58	24	33.80	6	8.45	3	4.23	3.61	9
24. ย้านการค้าและบริการ รวมทั้ง สถานที่ราชการควรอยู่บริเวณ ศูนย์กลางของชุมชน	36	50.70	19	26.76	12	16.90	4	5.63	-	-	4.23	2
25. ควรใช้ที่ดินของชุมชนเพื่อ การเกษตรเป็นหลัก	10	14.08	24	33.80	31	43.66	5	7.04	1	1.41	3.52	10
26. ท่านต้องการให้มีสวนสาธารณะ ภายในชุมชน	30	42.25	19	26.76	20	28.17	2	2.82	-	-	4.08	4
27. ทุกหมู่บ้านในตำบลควรมี สนามกีฬา	34	47.89	26	36.62	10	14.08	1	1.41	-	-	4.31	1
28. ที่ดินสาธารณะประโยชน์ควรนำมา ใช้ในกิจการของชุมชนตาม ความเหมาะสม	25	35.21	27	38.03	19	26.76	-	-	-	-	4.08	4
29. ชุมชนควรมีที่ดินสาธารณะ ประโยชน์แห่งใหม่มาทดแทนเมื่อ ใช้ของที่มีอยู่ไปแล้ว	13	18.31	35	49.30	14	19.72	7	9.86	2	2.82	3.70	8



ทัศนคติเกี่ยวกับการวางแผน พัฒนาชุมชน ต. ทับมา	ระดับทัศนคติ										$\bar{x}$	ลำดับ ที่
	มากที่สุด		มาก		ปานกลาง		น้อย		น้อยที่สุด			
	N	%	N	%	N	%	N	%	N	%		
30. ควรมีการจัดสรรที่ดินส่วนหนึ่ง เพื่อการส่งเสริมศิลปวัฒนธรรม ของตำบล	18	25.35	26	36.62	21	29.58	5	7.04	1	1.41	3.77	7
ค่าเฉลี่ยรวม											3.94	
<b>ด้านทรัพยากรธรรมชาติและสิ่งแวดล้อม</b>												
31. ชุมชนของท่านมีปัญหาด้าน สิ่งแวดล้อม	7	9.86	19	26.76	24	33.80	14	19.72	7	9.86	3.07	7
32. โรงงานอุตสาหกรรมในชุมชน ก่อให้เกิดปัญหาสิ่งแวดล้อม	14	19.72	7	9.86	24	33.80	17	23.94	9	12.68	3.00	8
33. กิจกรรมทางการเกษตรก่อให้เกิด ปัญหาสิ่งแวดล้อม	10	14.08	9	12.68	17	23.94	22	30.99	13	18.31	2.73	10
34. หากจะเกิดปัญหาสิ่งแวดล้อม คงเกิดจากสาเหตุภายนอกชุมชน	15	21.13	23	32.39	19	26.76	9	12.68	5	7.04	3.48	4
35. ชยะภายในชุมชนได้รับการจัดการ อย่างเหมาะสม	10	14.08	20	28.17	27	38.03	7	9.86	7	9.86	3.27	6
36. ท่านมีปัญหาในการกำจัดขยะ ภายในครัวเรือน	7	9.86	19	26.76	19	26.76	18	25.35	80	11.27	2.99	9
37. ควรมีกฎระเบียบเกี่ยวกับสิ่งแวดล้อม ที่เคร่งครัดกว่าเรื่องอื่น ๆ	21	29.58	23	32.39	22	30.99	5	7.04	-	-	3.85	3
38. ทรัพยากรธรรมชาติในชุมชน ของท่านมีความอุดมสมบูรณ์	6	8.45	20	28.17	35	49.30	9	12.68	1	1.41	3.30	5
39. ทรัพยากรธรรมชาติในชุมชนควร ได้รับการรักษาให้อยู่ในสภาพเดิม	37	52.11	23	32.39	8	11.27	1	1.41	2	2.82	4.30	1
40. คนในชุมชนควรมีสิทธิในการ จัดการทรัพยากรธรรมชาติ ภายในชุมชน	29	40.85	26	36.62	14	19.72	-	-	2	2.82	4.13	2
ค่าเฉลี่ยรวม											3.41	

จากตารางที่ 10 แสดงระดับทัศนคติของกลุ่มตัวอย่างเพศชาย ที่มีต่อการวางแผนพัฒนาชุมชนตำบลทับมา แยกพิจารณาเป็นรายด้านและรายชื่อ พบว่า

ทัศนคติของกลุ่มตัวอย่างเพศชายที่มีต่อการวางแผนพัฒนาชุมชนตำบลทับมา ด้านโครงสร้างพื้นฐาน โดยรวมแล้วอยู่ในระดับปานกลาง มีค่าเฉลี่ย 3.03 และเมื่อแยกพิจารณาเป็นรายชื่อแล้ว พบว่า ข้อที่มีค่าเฉลี่ยสูงสุด คือ โทรศัพท์บ้านสำคัญกว่า โทรศัพท์สาธารณะ มีค่าเฉลี่ย 3.82 อยู่ในระดับมาก ส่วนข้อที่มีค่าเฉลี่ยน้อยที่สุด คือ โทรศัพท์สาธารณะมีจำนวนมากพอกับความต้องการ โดยมีค่าเฉลี่ย 2.10 อยู่ในระดับน้อย

ทัศนคติของกลุ่มตัวอย่างเพศชายที่มีต่อการวางแผนพัฒนาชุมชนตำบลทับมา ด้านคุณลักษณะของผู้นำชุมชน โดยรวมอยู่ในระดับมาก มีค่าเฉลี่ย 3.60 และเมื่อแยกพิจารณาเป็นรายชื่อ พบว่า ข้อที่มีค่าเฉลี่ยสูงสุดได้แก่ เป็นคนในชุมชนโดยกำเนิด มีค่าเฉลี่ย 4.49 อยู่ในระดับมาก และ มีบารมี เป็นข้อที่มีค่าเฉลี่ยต่ำสุด คือ มีค่าเฉลี่ย 2.97 อยู่ในระดับปานกลาง

ทัศนคติของกลุ่มตัวอย่างเพศชายที่มีต่อการวางแผนพัฒนาชุมชนตำบลทับมา ด้านการใช้ที่ดิน โดยรวมอยู่ในระดับมาก มีค่าเฉลี่ย 3.94 และเมื่อแยกพิจารณาเป็นรายชื่อพบว่า ข้อที่มีค่าเฉลี่ยสูงสุดได้แก่ ทุกหมู่บ้านควรมีสนามกีฬา โดยมีค่าเฉลี่ย 4.31 จัดอยู่ในระดับมาก ส่วนข้อที่มีค่าเฉลี่ยต่ำที่สุด คือ ควรใช้ที่ดินของชุมชนเพื่อการเกษตรเป็นหลัก มีค่าเฉลี่ย 3.52 อยู่ในระดับมาก

ทัศนคติของกลุ่มตัวอย่างเพศชายที่มีต่อการวางแผนพัฒนาชุมชนตำบลทับมา ด้านทรัพยากรธรรมชาติและสิ่งแวดล้อม โดยรวมอยู่ในระดับปานกลาง มีค่าเฉลี่ย 3.41 และเมื่อแยกพิจารณาเป็นรายชื่อแล้ว พบว่า ข้อที่มีค่าเฉลี่ยสูงสุดได้แก่ ทรัพยากรธรรมชาติภายในชุมชนควรได้รับการรักษาไว้ให้อยู่ในสภาพเดิม โดยมีค่าเฉลี่ย 4.30 อยู่ในระดับมาก และ กิจกรรมทางการเกษตรก่อให้เกิดปัญหาสิ่งแวดล้อม มีค่าเฉลี่ยต่ำสุด คือ มีค่าเฉลี่ย 2.73 อยู่ในระดับปานกลาง

ตารางที่ 11 แสดงทัศนคติของกลุ่มตัวอย่างเพศหญิงที่มีต่อการวางแผนพัฒนาชุมชนตำบล  
ทับมา ในด้านต่าง ๆ

ทัศนคติเกี่ยวกับการวางแผน พัฒนาชุมชน ต. ทับมา	ระดับทัศนคติ										$\bar{x}$	ลำดับ ที่
	มากที่สุด		มาก		ปานกลาง		น้อย		น้อยที่สุด			
	N	%	N	%	N	%	N	%	N	%		
<b>ด้านโครงสร้างพื้นฐาน</b>												
1. ถนนภายในหมู่บ้านมีมากพอ	4	5.80	27	39.13	35	50.72	1	1.5	2	2.90	3.43	3
2. ถนนอยู่ในสภาพดี	2	2.90	10	14.49	42	60.87	13	18.84	2	2.90	2.96	6
3. ถนนมีความกว้างเหมาะสม	0	0.00	10	14.49	42	60.87	13	18.84	2	2.90	2.81	7
4. บริเวณถนนมีแสงสว่างเพียงพอ	2	2.90	9	13.04	24	34.78	22	31.88	12	17.39	2.52	8
5. ปริมาณกระแสไฟฟ้ามีมากพอกับ ความต้องการ	4	5.80	24	34.78	23	33.33	13	18.84	5	7.25	3.13	5
6. น้ำประปามีความจำเป็นต่อชุมชน ของท่าน	19	27.54	21	30.43	12	17.39	10	14.49	7	10.14	3.51	2
7. ทุกครัวเรือนควรมีน้ำประปาใช้	17	24.64	21	30.43	14	20.29	8	11.59	9	13.04	3.42	4
8. โทรศัพท์สาธารณะมีจำนวนมากพอ กับความต้องการ	2	2.90	5	7.25	8	11.59	25	36.23	29	42.03	1.93	10
9. โทรศัพท์สาธารณะอยู่ในสภาพที่ ใช้งานได้ดี	3	4.35	3	4.35	22	31.88	19	27.54	22	31.88	2.22	9
10. โทรศัพท์บ้านสำคัญกว่าโทรศัพท์ สาธารณะ	20	28.99	22	31.88	20	28.99	5	7.25	2	2.90	3.77	1
<b>ค่าเฉลี่ยรวม</b>											<b>2.97</b>	
<b>ด้านคุณลักษณะของผู้นำชุมชน</b>												
11. การศึกษาสูง (ปริญญาตรีขึ้นไป)	17	24.64	18	26.09	18	26.09	10	14.49	6	8.70	3.43	7
12. ฐานะทางการเงินดี	3	4.35	16	23.19	39	56.52	7	10.14	4	5.80	3.10	9
13. บุคลิกภาพดี	14	20.29	24	34.78	27	39.13	2	2.90	2	2.90	3.67	6
14. เป็นคนในชุมชนโดยกำเนิด	33	47.83	30	43.48	3	4.35	3	4.35	-	-	4.35	1
15. มีประสบการณ์ในการทำงาน ด้านการปกครอง	13	18.84	18	26.09	27	39.13	6	8.70	5	7.25	3.41	8
16. มีชื่อเสียงด้านความซื่อสัตย์	21	30.43	28	40.58	17	24.64	3	4.35	-	-	3.97	3
17. มนุษยสัมพันธ์ดี	25	36.23	27	39.13	13	18.84	2	2.90	2	2.90	4.03	2

ทัศนคติเกี่ยวกับการวางแผน พัฒนาชุมชน ต. ทับมา	ระดับทัศนคติ										$\bar{x}$	ค่า ค้ำ ที่
	มากที่สุด		มาก		ปานกลาง		น้อย		น้อยที่สุด			
	N	%	N	%	N	%	N	%	N	%		
18. มีความยืดหยุ่นในการทำงาน	19	27.54	19	27.54	24	34.78	5	7.25	2	2.90	3.70	4
19. มีبارมี	7	10.14	7	10.14	41	59.42	9	13.04	5	7.25	3.03	10
20. ใช้ระเบียบและกฎเกณฑ์เป็นหลัก ในการทำงาน	12	17.39	32	46.38	19	27.54	4	5.80	2	2.90	3.70	4
ค่าเฉลี่ยรวม											3.64	
<b>ด้านการใช้ที่ดิน</b>												
21. เขตที่อยู่อาศัยควรแยกออกจากเขต อุตสาหกรรมโดยเด็ดขาด	36	52.17	21	30.43	9	13.04	1	1.45	2	2.90	4.28	3
22. ท่านต้องการให้ชุมชนของท่านมี ลักษณะเป็นชุมชนเกษตรกรรม มากกว่าชุมชนอุตสาหกรรม	24	34.78	27	39.13	13	18.84	2	2.90	3	4.35	3.97	6
23. ควรมีการพัฒนาศักยภาพด้าน การท่องเที่ยวของตำบล	15	21.74	28	40.58	19	27.54	7	10.14	-	-	3.74	9
24. ข้าราชการและบริการ รวมทั้ง สถานที่ราชการควรอยู่บริเวณ ศูนย์กลางของชุมชน	42	60.87	20	28.99	4	5.80	3	4.35	-	-	4.46	1
25. ควรใช้ที่ดินของชุมชนเพื่อ การเกษตรเป็นหลัก	20	28.99	30	43.48	16	23.19	3	4.35	-	-	3.97	6
26. ท่านต้องการให้มีสวนสาธารณะ ภายในชุมชน	24	34.78	28	40.58	14	20.29	2	2.90	1	1.45	4.04	5
27. ทุกหมู่บ้านในตำบลควรมี สนามกีฬา	33	47.83	26	37.68	9	13.04	1	1.45	-	-	4.32	2
28. ที่ดินสาธารณประโยชน์ควรนำมา ใช้ในกิจการของชุมชนตาม ความเหมาะสม	25	36.23	31	44.93	11	15.94	2	2.90	-	-	4.14	4
29. ชุมชนควรมีที่ดินสาธารณะ ประโยชน์แห่งใหม่มาทดแทนเมื่อ ใช้ของที่มีอยู่ไปแล้ว	10	14.49	24	34.78	25	36.23	10	14.49	-	-	3.49	10

ทัศนคติเกี่ยวกับการวางแผน พัฒนาชุมชน ค. ทับมา	ระดับทัศนคติ										$\bar{x}$	ลำดับ ที่
	มากที่สุด		มาก		ปานกลาง		น้อย		น้อยที่สุด			
	N	%	N	%	N	%	N	%	N	%		
30. ควรมีการจัดสรรที่ดินส่วนหนึ่ง เพื่อการส่งเสริมศิลปวัฒนธรรม ของตำบล	15	21.74	30	43.48	19	27.54	5	7.25	-	-	3.80	8
ค่าเฉลี่ยรวม											4.02	
<b>ด้านทรัพยากรธรรมชาติและสิ่งแวดล้อม</b>												
31. ชุมชนของท่านมีปัญหาด้าน สิ่งแวดล้อม	3	4.35	10	14.49	28	40.58	21	30.43	7	10.14	2.72	7
32. โรงงานอุตสาหกรรมในชุมชน ก่อให้เกิดปัญหาสิ่งแวดล้อม	8	11.59	16	23.19	28	40.58	6	8.70	11	15.94	3.06	6
33. กิจกรรมทางการเกษตรก่อให้เกิด ปัญหาสิ่งแวดล้อม	7	10.14	8	11.59	20	28.99	21	30.43	12	17.39	2.62	7
34. หากจะเกิดปัญหาสิ่งแวดล้อม คงเกิดจากสาเหตุภายนอกชุมชน	14	20.29	18	26.09	18	26.09	13	18.84	6	8.70	3.30	4
35. ขยะภายในชุมชนได้รับการจัดการ อย่างเหมาะสม	12	17.39	22	31.88	19	27.54	7	10.14	9	13.04	3.30	4
36. ท่านมีปัญหาในการกำจัดขยะ ภายในครัวเรือน	3	4.35	9	13.04	22	31.88	23	33.33	12	17.39	2.54	9
37. ควรมีกฎระเบียบเกี่ยวกับสิ่งแวดล้อมที่ เคร่งครัดกว่าเรื่องอื่น ๆ	2	2.90	2	2.90	23	33.33	28	40.58	14	20.29	2.28	10
38. ทรัพยากรธรรมชาติในชุมชน ของท่านมีความอุดมสมบูรณ์	8	11.59	26	37.68	31	44.93	4	5.80	-	-	3.55	3
39. ทรัพยากรธรรมชาติในชุมชนควร ได้รับการรักษาให้อยู่ในสภาพเดิม	35	50.72	26	37.68	6	8.70	1	1.45	1	1.45	4.35	1
40. คนในชุมชนควรมีสิทธิในการ จัดการทรัพยากรธรรมชาติ ภายในชุมชน	27	39.13	33	47.83	7	10.14	2	2.90	-	-	4.23	2
ค่าเฉลี่ยรวม											3.20	

จากตารางที่ 11 แสดงทัศนคติของกลุ่มตัวอย่างเพศหญิงที่มีต่อการวางแผนพัฒนาชุมชนตำบลทับมา จำแนกตามรายด้านและรายชื่อ พบว่า

ทัศนคติของกลุ่มตัวอย่างเพศหญิงที่มีต่อการวางแผนพัฒนาชุมชนตำบลทับมา ด้านโครงสร้างพื้นฐาน โดยรวมอยู่ในระดับปานกลาง โดยมีค่าเฉลี่ย 2.97 และเมื่อแยกพิจารณาเป็นรายชื่อ พบว่า ข้อที่มีค่าเฉลี่ยสูงสุด คือ โทรศัพท์บ้านสำคัญกว่าโทรศัพท์สาธารณะ โดยมีค่าเฉลี่ย 3.77 อยู่ในระดับมาก ส่วนข้อที่มีค่าเฉลี่ยต่ำที่สุดได้แก่ โทรศัพท์สาธารณะมีจำนวนมากพอกับความต้องการ มีค่าเฉลี่ย 1.93 อยู่ในระดับน้อย

ทัศนคติของกลุ่มตัวอย่างเพศหญิงที่มีต่อการวางแผนพัฒนาชุมชนตำบลทับมา ด้านคุณลักษณะของผู้นำชุมชน โดยรวมอยู่ในระดับมาก โดยมีค่าเฉลี่ย 3.64 เมื่อแยกพิจารณาเป็นรายชื่อพบว่า เป็นคนในชุมชนโดยกำเนิด เป็นข้อที่มีค่าเฉลี่ยสูงสุด คือ มีค่าเฉลี่ย 4.35 อยู่ในระดับมาก และ มีบารมี เป็นข้อที่มีค่าเฉลี่ยต่ำสุด โดยมีค่าเฉลี่ย 3.03 จัดอยู่ในระดับปานกลาง

ทัศนคติของกลุ่มตัวอย่างเพศหญิงที่มีต่อการวางแผนพัฒนาชุมชนตำบลทับมา ด้านการใช้ที่ดิน โดยรวมอยู่ในระดับมาก คือ มีค่าเฉลี่ย 4.02 และเมื่อแยกพิจารณาเป็นรายชื่อ พบว่า ข้อที่มีค่าเฉลี่ยสูงสุด คือ ย่านการค้าและบริการ รวมทั้งสถานที่ราชการควรตั้งอยู่บริเวณศูนย์กลางชุมชน โดยมีค่าเฉลี่ย 4.46 อยู่ในระดับมาก ส่วนข้อที่มีค่าเฉลี่ยต่ำที่สุด คือ ชุมชนควรมีที่ดินสาธารณะประโยชน์แห่งใหม่มาทดแทนเมื่อใช้เดิมที่มีอยู่ไปแล้ว โดยมีค่าเฉลี่ย 3.49 อยู่ในระดับปานกลาง

ทัศนคติของกลุ่มตัวอย่างเพศหญิงที่มีต่อการวางแผนพัฒนาชุมชนตำบลทับมา ด้านทรัพยากรธรรมชาติและสิ่งแวดล้อม โดยรวมจัดอยู่ในระดับปานกลาง โดยมีค่าเฉลี่ย 3.20 และเมื่อแยกพิจารณาเป็นรายชื่อ พบว่า ทรัพยากรธรรมชาติในชุมชนควรได้รับการรักษาไว้ให้อยู่ในสภาพเดิม มีค่าเฉลี่ยสูงที่สุด กล่าวคือ มีค่าเฉลี่ย 4.35 อยู่ในระดับมาก และ ควรมีกฎระเบียบเกี่ยวกับสิ่งแวดล้อมที่เคร่งครัดกว่าเรื่องอื่น ๆ โดยมีค่าเฉลี่ย 2.28 อยู่ในระดับน้อย

ตารางที่ 12 แสดงทัศนคติของกลุ่มตัวอย่างจำแนกตามอายุ

ทัศนคติเกี่ยวกับการวางแผน พัฒนาชุมชนตำบลทับมา	อายุ 15-25 ปี		อายุ 25-59 ปี		อายุ 60 ปี ขึ้นไป	
	N	$\bar{X}$	N	$\bar{X}$	N	$\bar{X}$
1. ด้านโครงสร้างพื้นฐาน	44	2.93	67	2.96	29	2.94
2. ด้านคุณลักษณะของผู้นำชุมชน	44	3.64	67	3.68	29	3.39
3. ด้านการใช้ที่ดิน	44	3.97	67	4.07	29	3.85
4. ด้านทรัพยากรธรรมชาติและสิ่งแวดล้อม	44	3.27	67	3.39	29	3.37
ค่าเฉลี่ยรวม		3.45		3.52		3.39

จากตารางที่ 12 แสดงระดับทัศนคติของกลุ่มตัวอย่างจำแนกตามอายุ พบว่า กลุ่มตัวอย่างอายุ 25-59 ปี มีทัศนคติสูงสุด กล่าวคือ มีค่าเฉลี่ย 3.52 อยู่ในระดับมาก รองลงมาได้แก่ กลุ่มตัวอย่างที่มีอายุ 15-25 ปี โดยมีค่าเฉลี่ย 3.45 อยู่ในระดับปานกลาง และกลุ่มตัวอย่างที่มีอายุ 60 ปี ขึ้นไปมีระดับทัศนคติต่ำสุด คือ มีค่าเฉลี่ย 3.39 อยู่ในระดับปานกลางและเมื่อแยกพิจารณาเป็นรายด้านแล้ว พบว่า

ด้านโครงสร้างพื้นฐาน ประชาชนมีทัศนคติอยู่ในระดับปานกลาง และมีค่าเฉลี่ยที่ใกล้เคียงกันมาก กล่าวคือ กลุ่มอายุ 25-59 ปี มีค่าเฉลี่ยสูงสุด รองลงมาได้แก่ กลุ่มอายุ 60 ปี ขึ้นไป และ กลุ่มอายุ 15-25 ปี มีค่าเฉลี่ยต่ำที่สุด โดยมีค่าเฉลี่ย 2.96 , 2.94 และ 2.93 ตามลำดับ

ด้านคุณลักษณะของผู้นำชุมชน ประชาชนส่วนใหญ่มีทัศนคติอยู่ในระดับมาก โดยกลุ่มตัวอย่างอายุ 25-59 ปี มีค่าเฉลี่ยสูงสุด กล่าวคือ มีค่าเฉลี่ย 3.68 รองลงมาคือ กลุ่มตัวอย่างอายุ 15-25 ปี มีค่าเฉลี่ย 3.64 และกลุ่มตัวอย่างอายุ 60 ปี ขึ้นไป มีค่าเฉลี่ยต่ำสุด โดยมีค่าเฉลี่ย 3.39 ซึ่งอยู่ในระดับปานกลาง

ด้านการใช้ที่ดิน ประชาชนมีระดับทัศนคติอยู่ในระดับมาก โดยกลุ่มตัวอย่างอายุ 25-59 ปี มีค่าเฉลี่ยสูงสุด รองลงมา คือ กลุ่มอายุ 15-25 ปี และกลุ่มอายุ 60 ปี ขึ้นไป มีค่าเฉลี่ยต่ำที่สุด โดยมีค่าเฉลี่ย 4.07 , 3.97 และ 3.85 ตามลำดับ

ด้านทรัพยากรธรรมชาติและสิ่งแวดล้อม ประชาชนมีทัศนคติอยู่ในระดับปานกลาง โดยกลุ่มที่มีค่าเฉลี่ยสูงสุดได้แก่ กลุ่มอายุ 25-59 ปี รองลงมาคือ กลุ่มอายุ 60 ปี ขึ้นไป และ กลุ่มอายุ 15-25 ปี มีค่าเฉลี่ยต่ำที่สุด คือ มีค่าเฉลี่ย 3.39, 3.37 และ 3.27 ตามลำดับ

ตารางที่ 13 แสดงทัศนคติของกลุ่มตัวอย่างอายุ 15-25 ปี ที่มีต่อการวางแผนพัฒนาชุมชน

ตำบลทับมา ในด้านต่าง ๆ

ทัศนคติเกี่ยวกับการวางแผน พัฒนาชุมชน ต. ทับมา	ระดับทัศนคติ										x̄	ลำดับ ที่
	มากที่สุด		มาก		ปานกลาง		น้อย		น้อยที่สุด			
	N	%	N	%	N	%	N	%	N	%		
<u>ด้านโครงสร้างพื้นฐาน</u>												
1. ถนนภายในหมู่บ้านมีมากพอ	4	9.09	19	43.18	18	40.91	2	2.82	1	2.27	3.52	1
2. ถนนอยู่ในสภาพดี	2	4.55	8	18.18	20	45.45	11	15.49	3	6.82	2.89	6
3. ถนนมีความกว้างเหมาะสม	3	6.82	6	13.64	18	40.91	14	19.72	3	6.82	2.82	8
4. บริเวณถนนมีแสงสว่างเพียงพอ	2	4.55	9	20.45	19	43.18	8	11.27	6	13.64	2.84	7
5. ปริมาณกระแสไฟฟ้ามีมากพอกับ ความต้องการ	5	11.36	16	36.36	18	40.91	3	4.23	2	4.55	3.43	3
6. น้ำประปามีความจำเป็นต่อชุมชน ของท่าน	9	20.45	12	27.27	9	20.45	9	12.68	5	11.36	3.25	4
7. ทุกครัวเรือนควรมีน้ำประปาใช้	7	15.91	12	27.27	10	22.73	9	12.68	6	13.64	3.11	5
8. โทรศัพท์สาธารณะมีจำนวนมากพอ กับความต้องการ	2	4.55	1	2.27	6	13.64	15	21.13	20	45.45	1.86	10
9. โทรศัพท์สาธารณะอยู่ในสภาพที่ ใช้งานได้ดี	1	2.27	2	4.55	14	31.82	10	14.08	17	38.64	2.09	9
10. โทรศัพท์บ้านสำคัญกว่าโทรศัพท์ สาธารณะ	12	27.27	9	20.45	16	36.36	4	5.63	3	6.82	3.52	1
ค่าเฉลี่ยรวม											2.93	
<u>ด้านคุณลักษณะของผู้นำชุมชน</u>												
11. การศึกษาสูง (ปริญญาตรีขึ้นไป)	9	20.45	11	25.00	13	29.55	9	12.68	2	4.55	3.36	8
12. ฐานะทางการเงินดี	2	4.55	7	15.91	29	65.91	4	5.63	2	4.55	3.07	9
13. บุคลิกภาพดี	12	27.27	15	34.09	14	31.82	3	4.23	-	-	3.82	5
14. เป็นคนในชุมชนโดยกำเนิด	22	50.00	19	43.18	2	4.55	0	0.00	1	2.27	4.39	1
15. มีประสบการณ์ในการทำงาน ด้านการปกครอง	9	20.45	9	20.45	19	43.18	4	5.63	3	6.82	3.39	6
16. มีชื่อเสียงด้านความซื่อสัตย์	18	40.91	10	22.73	9	20.45	5	7.04	2	4.55	3.84	4
17. มนุษยสัมพันธ์ดี	18	40.91	20	45.45	5	11.36	1	1.41	-	-	4.25	2



ทัศนคติเกี่ยวกับการวางแผน พัฒนาชุมชน ต. ทับมา	ระดับทัศนคติ										$\bar{x}$	ลำดับ ที่
	มากที่สุด		มาก		ปานกลาง		น้อย		น้อยที่สุด			
	N	%	N	%	N	%	N	%	N	%		
18. มีความยืดหยุ่นในการทำงาน	4	9.09	18	40.91	16	36.36	3	4.23	3	6.82	3.39	6
19. มีบาร์มี	2	4.55	6	13.64	29	65.91	3	4.23	4	9.09	2.98	10
20. ใช้ระเบียบและกฎเกณฑ์เป็นหลัก ในการทำงาน	12	27.27	19	43.18	10	22.73	2	2.82	1	2.27	3.89	3
ค่าเฉลี่ยรวม											3.64	
<u>ด้านการใช้ที่ดิน</u>												
21. เขตที่อยู่อาศัยควรแยกออกจากเขต อุตสาหกรรมโดยเด็ดขาด	20	45.45	10	22.73	12	27.27	1	1.41	1	2.27	4.07	4
22. ท่านต้องการให้ชุมชนของท่านมี ลักษณะเป็นชุมชนเกษตรกรรม มากกว่าชุมชนอุตสาหกรรม	12	27.27	13	29.55	16	36.36	2	2.82	1	2.27	3.75	8
23. ควรมีการพัฒนาศักยภาพด้าน การท่องเที่ยวของตำบล	10	22.73	17	38.64	14	31.82	2	2.82	1	2.27	3.75	8
24. ย่านการค้าและบริการ รวมทั้ง สถานที่ราชการควรอยู่บริเวณ ศูนย์กลางของชุมชน	21	47.73	13	29.55	6	13.64	4	5.63	-	-	4.16	2
25. ควรใช้ที่ดินของชุมชนเพื่อ การเกษตรเป็นหลัก	5	11.36	11	25.00	25	56.82	3	4.23	-	-	3.41	10
26. ท่านต้องการให้มีสวนสาธารณะ ภายในชุมชน	17	38.64	14	31.82	12	27.27	1	1.41	-	-	4.07	4
27. ทุกหมู่บ้านในตำบลควรมี สนามกีฬา	24	54.55	15	34.09	10	22.73	-	-	-	-	4.77	1
28. ที่ดินสาธารณะประโยชน์ควรมานำมา ใช้ในกิจการของชุมชนตาม ความเหมาะสม	19	43.18	14	31.82	10	22.73	1	1.41	-	-	4.16	2
29. ชุมชนควรมีที่ดินสาธารณะ ประโยชน์แห่งใหม่มาทดแทนเมื่อ ใช้ของที่มีอยู่ไปแล้ว	10	22.73	19	43.18	10	22.73	5	7.04	-	-	3.77	7

ทัศนคติเกี่ยวกับการวางแผน พัฒนาชุมชน ค. ทับมา	ระดับทัศนคติ										$\bar{x}$	ลำดับ ที่
	มากที่สุด		มาก		ปานกลาง		น้อย		น้อยที่สุด			
	N	%	N	%	N	%	N	%	N	%		
30. ควรมีการจัดสรรที่ดินส่วนหนึ่ง เพื่อการส่งเสริมศิลปวัฒนธรรม ของตำบล	13	29.55	13	29.55	15	34.09	3	4.23	-	-	3.82	6
<b>ค่าเฉลี่ยรวม</b>											3.97	
<b>ด้านทรัพยากรธรรมชาติและสิ่งแวดล้อม</b>												
31. ชุมชนของท่านมีปัญหาด้าน สิ่งแวดล้อม	3	6.82	6	13.64	20	45.45	12	16.90	3	6.82	2.86	8
32. โรงงานอุตสาหกรรมในชุมชน ก่อให้เกิดปัญหาสิ่งแวดล้อม	6	13.64	8	18.18	17	38.64	7	9.86	6	13.64	3.02	6
33. กิจกรรมทางการเกษตรก่อให้เกิด ปัญหาสิ่งแวดล้อม	4	9.09	5	11.36	10	22.73	17	23.94	8	18.18	2.55	10
34. หากจะเกิดปัญหาสิ่งแวดล้อม คงเกิดจากสาเหตุภายนอกชุมชน	7	15.91	11	25.00	14	31.82	8	11.27	4	9.09	3.20	5
35. ขยะภายในชุมชนได้รับการจัดการ อย่างเหมาะสม	5	11.36	9	20.45	16	36.36	8	11.27	6	13.64	2.98	7
36. ท่านมีปัญหาในการกำจัดขยะ ภายในครัวเรือน	3	6.82	11	25.00	12	27.27	13	18.31	5	11.36	2.86	8
37. ควรมีกฎระเบียบเกี่ยวกับสิ่งแวดล้อม ที่เคร่งครัดกว่าเรื่องอื่น ๆ	4	9.09	14	31.82	22	50.00	4	5.63	-	-	3.41	3
38. ทรัพยากรธรรมชาติในชุมชน ของท่านมีความอุดมสมบูรณ์	3	6.82	13	29.55	23	52.27	5	7.04	-	-	3.32	4
39. ทรัพยากรธรรมชาติในชุมชนควร ได้รับการรักษาให้อยู่ในสภาพเดิม	18	40.91	21	47.73	5	11.36	-	-	-	-	4.30	1
40. คนในชุมชนควรมีสิทธิในการ จัดการทรัพยากรธรรมชาติ ภายในชุมชน	17	38.64	18	40.91	9	20.45	-	-	-	-	4.18	2
<b>ค่าเฉลี่ยรวม</b>											3.27	

จากตารางที่ 13 ทักษะคติของกลุ่มตัวอย่างที่มีอายุ 15-25 ปี ที่มีต่อการวางแผนพัฒนาชุมชนตำบลทับมา แยกพิจารณาเป็นรายข้อ พบว่า

ทักษะคติของกลุ่มตัวอย่างอายุ 15-25 ปี ที่มีต่อการวางแผนพัฒนาชุมชนตำบลทับมา ด้าน โครงสร้างพื้นฐาน โดยรวมอยู่ในระดับปานกลาง มีค่าเฉลี่ย 2.93 และเมื่อแยกพิจารณาเป็นรายข้อแล้ว พบว่า ข้อที่มีค่าเฉลี่ยสูงสุดมีสองข้อ ได้แก่ ถนนภายในหมู่บ้านมีมากพอ และ โทรศัพท์บ้านสำคัญกว่าโทรศัพท์สาธารณะ โดยมีค่าเฉลี่ย 3.52 อยู่ในระดับมาก ส่วนข้อที่มีค่าเฉลี่ยต่ำสุด ได้แก่ โทรศัพท์สาธารณะมีจำนวนมากพอกับความต้องการ มีค่าเฉลี่ย 1.86 อยู่ในระดับน้อย

ทักษะคติของกลุ่มตัวอย่างอายุ 15-25 ปี ที่มีต่อการวางแผนพัฒนาชุมชนตำบลทับมา ด้านคุณลักษณะของผู้นำชุมชน โดยรวมอยู่ในระดับมาก มีค่าเฉลี่ย 3.64 เมื่อแยกพิจารณาเป็นรายข้อ พบว่า เป็นคนในชุมชนโดยกำเนิด มีค่าเฉลี่ยสูงสุด คือ มีค่าเฉลี่ย 4.39 อยู่ในระดับมาก และข้อที่มีค่าเฉลี่ยต่ำสุด ได้แก่ มีบารมี มีค่าเฉลี่ย 2.98 อยู่ในระดับปานกลาง

ทักษะคติของกลุ่มตัวอย่างอายุ 15-25 ปี ที่มีต่อการวางแผนพัฒนาชุมชนตำบลทับมา ด้านการใช้ที่ดิน โดยรวมอยู่ในระดับมาก โดยมีค่าเฉลี่ย 3.97 และเมื่อแยกพิจารณาเป็นรายข้อ พบว่า ข้อที่มีค่าเฉลี่ยสูงที่สุด คือ ทุกหมู่บ้านในตำบลควรมีสวนมกัฬา โดยมีค่าเฉลี่ย 4.77 จัดอยู่ในระดับมากที่สุด ส่วนข้อที่มีค่าเฉลี่ยต่ำที่สุด คือ ควรใช้ที่ดินของชุมชนเพื่อการเกษตรเป็นหลัก โดยมีค่าเฉลี่ย 3.41 จัดอยู่ในระดับปานกลาง

ทักษะคติของกลุ่มตัวอย่างอายุ 15-25 ปี ที่มีต่อการวางแผนพัฒนาชุมชนตำบลทับมา ด้านทรัพยากรธรรมชาติและสิ่งแวดล้อม โดยรวมอยู่ในระดับปานกลาง โดยมีค่าเฉลี่ย 3.27 และเมื่อแยกพิจารณาเป็นรายข้อ พบว่า ข้อที่มีค่าเฉลี่ยสูงที่สุด ได้แก่ ทรัพยากรธรรมชาติในชุมชนควรได้รับการรักษาให้อยู่ในสภาพเดิม โดยมีค่าเฉลี่ย 4.30 อยู่ในระดับมาก ส่วนข้อที่มีค่าเฉลี่ยต่ำสุด ได้แก่ กิจกรรมทางการเกษตรก่อให้เกิดปัญหาสิ่งแวดล้อม โดยมีค่าเฉลี่ย 2.55 อยู่ในระดับปานกลาง

ตารางที่ 14 แสดงทัศนคติของกลุ่มตัวอย่าง อายุ 26-59 ปี ที่มีต่อการวางแผนพัฒนาชุมชน ตำบลทับมา ด้านต่าง ๆ

ทัศนคติเกี่ยวกับการวางแผน พัฒนาชุมชน ต. ทับมา	ระดับทัศนคติ										$\bar{x}$	ลำดับ ที่
	มากที่สุด		มาก		ปานกลาง		น้อย		น้อยที่สุด			
	N	%	N	%	N	%	N	%	N	%		
<u>ด้านโครงสร้างพื้นฐาน</u>												
1. ถนนภายในหมู่บ้านมีมากพอ	4	5.97	21	31.34	38	56.72	2	2.99	2	2.99	3.34	4
2. ถนนอยู่ในสภาพดี	2	2.99	5	7.46	46	68.66	10	14.93	4	5.97	2.87	6
3. ถนนมีความกว้างเหมาะสม	1	1.49	8	11.94	27	40.30	28	41.79	3	4.48	2.64	7
4. บริเวณถนนมีแสงสว่างเพียงพอ	1	1.49	7	10.45	23	34.33	24	35.82	12	17.91	2.42	8
5. ปริมาณกระแสไฟฟ้ามีมากพอกับ ความต้องการ	4	5.97	27	40.30	14	20.90	16	23.88	6	8.96	3.10	5
6. น้ำประปามีความจำเป็นต่อชุมชน ของท่าน	21	31.34	21	31.34	6	8.96	11	16.42	8	11.94	3.54	2
7. ทุกครัวเรือนควรมีน้ำประปาใช้	19	28.36	18	26.87	10	14.93	11	16.42	9	13.43	3.40	3
8. โทรศัพท์สาธารณะมีจำนวนมากพอ กับความต้องการ	5	7.46	4	5.97	6	8.96	26	38.81	26	38.81	2.04	10
9. โทรศัพท์สาธารณะอยู่ในสภาพที่ ใช้งานได้ดี	3	4.48	5	7.46	18	26.87	26	38.81	15	22.39	2.33	9
10. โทรศัพท์บ้านสำคัญกว่าโทรศัพท์ สาธารณะ	20	29.85	27	40.30	16	23.88	2	2.99	2	2.99	3.91	1
ค่าเฉลี่ยรวม											2.96	
<u>ด้านคุณลักษณะของผู้นำชุมชน</u>												
11. การศึกษาสูง (ปริญญาตรีขึ้นไป)	15	22.39	19	28.36	16	23.88	10	14.93	7	10.45	3.37	8
12. ฐานะทางการเงินดี	4	5.97	16	23.88	38	56.72	7	10.45	2	2.99	3.19	9
13. บุคลิกภาพดี	16	23.88	28	41.79	19	28.36	2	2.99	2	2.99	3.81	5
14. เป็นคนในชุมชนโดยกำเนิด	39	58.21	23	34.33	2	2.99	2	2.99	1	1.49	4.45	1
15. มีประสบการณ์ในการทำงาน ด้านการปกครอง	15	22.39	16	23.88	24	35.82	8	11.94	4	5.97	3.45	7
16. มีชื่อเสียงด้านความซื่อสัตย์	25	37.31	23	34.33	10	14.93	7	10.45	2	2.99	3.93	3
17. มนุษย์สัมพันธ์ดี	23	34.33	28	41.79	13	19.40	1	1.49	2	2.99	4.03	2

ทัศนคติเกี่ยวกับการวางแผน พัฒนาชุมชน ต. หับมา	ระดับทัศนคติ										$\bar{x}$	ลำดับ ที่
	มากที่สุด		มาก		ปานกลาง		น้อย		น้อยที่สุด			
	N	%	N	%	N	%	N	%	N	%		
18. มีความยืดหยุ่นในการทำงาน	22	32.84	10	14.93	28	41.79	5	7.46	2	2.99	3.67	6
19. มีบารมี	9	13.43	8	11.94	36	53.73	9	13.43	5	7.46	3.19	10
20. ใช้ระเบียบและกฎเกณฑ์เป็นหลัก ในการทำงาน	17	25.37	26	38.81	20	29.85	3	4.48	1	1.49	3.82	4
<b>ค่าเฉลี่ยรวม</b>											3.65	
<b>ด้านการใช้ที่ดิน</b>												
21. เขตที่อยู่อาศัยควรแยกออกจากเขต อุตสาหกรรมโดยเด็ดขาด	36	53.73	20	29.85	6	8.96	3	4.48	2	2.99	4.27	3
22. ท่านต้องการให้ชุมชนของท่านมี ลักษณะเป็นชุมชนเกษตรกรรม มากกว่าชุมชนอุตสาหกรรม	27	40.30	21	31.34	11	16.42	3	4.48	5	7.46	3.95	7
23. ควรมีการพัฒนาศักยภาพด้าน การท่องเที่ยวของตำบล	17	25.37	27	40.30	19	28.36	4	5.97	-	-	3.85	9
24. ย่านการค้าและบริการ รวมทั้ง สถานที่ราชการควรอยู่บริเวณ ศูนย์กลางของชุมชน	42	62.69	17	25.37	6	8.96	2	2.99	-	-	4.45	1
25. ควรใช้ที่ดินของชุมชนเพื่อ การเกษตรเป็นหลัก	17	25.37	32	47.76	14	20.90	3	4.48	1	1.49	3.91	6
26. ท่านต้องการให้มีสวนสาธารณะ ภายในชุมชน	31	46.27	20	29.85	13	19.40	2	2.99	1	1.49	4.15	5
27. ทุกหมู่บ้านในตำบลควรมี สนามกีฬา	33	49.25	26	38.81	6	8.96	2	2.99	-	-	4.34	2
28. ที่ดินสาธารณะประโยชน์ควรมานำ ใช้ในกิจการของชุมชนตาม ความเหมาะสม	27	40.30	28	41.79	10	14.93	2	2.99	-	-	4.15	4
29. ชุมชนควรมีที่ดินสาธารณะ ประโยชน์แห่งใหม่มาทดแทนเมื่อ ใช้ของที่มีอยู่ไปแล้ว	13	19.40	25	37.31	24	35.82	4	5.97	1	1.49	3.67	10

ทัศนคติเกี่ยวกับการวางแผน พัฒนาชุมชน ค. ทับมา	ระดับทัศนคติ										$\bar{x}$	ถ้า ดับ ที่
	มากที่สุด		มาก		ปานกลาง		น้อย		น้อยที่สุด			
	N	%	N	%	N	%	N	%	N	%		
30. ควรมีการจัดสรรที่ดินส่วนหนึ่ง เพื่อการส่งเสริมศิลปวัฒนธรรม ของตำบล	17	25.37	29	43.28	17	25.37	4	5.97	-	-	3.88	8
ค่าเฉลี่ยรวม											4.07	
<u>ค่าน้ำพวยากรธรรมชาติ</u> <u>และสิ่งแวดล้อม</u>												
31. ชุมชนของท่านมีปัญหาด้าน สิ่งแวดล้อม	6	8.96	14	20.90	22	32.84	18	26.87	7	10.45	2.91	8
32. โรงงานอุตสาหกรรมในชุมชน ก่อให้เกิดปัญหาสิ่งแวดล้อม	8	11.94	16	23.88	23	34.33	5	7.46	15	22.39	2.96	7
33. กิจกรรมทางการเกษตรก่อให้เกิด ปัญหาสิ่งแวดล้อม	7	10.45	9	13.43	19	28.36	17	25.37	15	22.39	2.64	9
34. หากจะเกิดปัญหาสิ่งแวดล้อม คงเกิดจากสาเหตุภายนอกชุมชน	17	25.37	20	29.85	16	23.88	9	13.43	5	7.46	3.52	5
35. ชะยะภายในชุมชนได้รับการจัดการ อย่างเหมาะสม	10	14.93	23	34.33	21	31.34	5	7.46	8	11.94	3.33	6
36. ท่านมีปัญหาในการกำจัดขยะ ภายในครัวเรือน	3	4.48	11	16.42	22	32.84	22	32.84	9	13.43	2.66	10
37. ควรมีกฎระเบียบเกี่ยวกับสิ่งแวดล้อมที่ เคร่งครัดกว่าเรื่องอื่น ๆ	24	35.82	14	20.00	22	20.00	4	2.00	1	1.49	3.75	3
38. ทรัพยากรธรรมชาติในชุมชน ของท่านมีความอุดมสมบูรณ์	10	14.93	23	34.33	28	41.79	6	8.96	-	-	3.55	4
39. ทรัพยากรธรรมชาติในชุมชนควร ได้รับการรักษาให้อยู่ในสภาพเดิม	37	55.22	19	28.36	8	11.94	2	2.99	1	1.49	4.33	1
40. คนในชุมชนควรมีสิทธิในการ จัดการทรัพยากรธรรมชาติ ภายในชุมชน	28	41.79	27	40.30	10	14.93	2	2.99	-	-	4.21	2
ค่าเฉลี่ยรวม											3.39	

จากตารางที่ 14 ทักษะคติของกลุ่มตัวอย่างที่มีอายุ 25-69 ปี ที่มีต่อการวางแผนพัฒนาชุมชนตำบลทับมา แยกพิจารณาเป็นรายข้อ พบว่า

ทักษะคติของกลุ่มตัวอย่างอายุ 25-69 ปี ที่มีต่อการวางแผนพัฒนาชุมชนตำบลทับมา ด้าน โครงสร้างพื้นฐาน โดยรวมอยู่ในระดับปานกลาง มีค่าเฉลี่ย 2.96 และเมื่อแยกพิจารณาเป็นรายข้อแล้ว พบว่า ข้อที่มีค่าเฉลี่ยสูงสุดได้แก่ โทรศัพท์บ้านสำคัญกว่าโทรศัพท์สาธารณะ โดยมีค่าเฉลี่ย 3.91 อยู่ในระดับมาก ส่วนข้อที่มีค่าเฉลี่ยต่ำสุด ได้แก่ โทรศัพท์สาธารณะมีจำนวนมากพอกับความต้องการ มีค่าเฉลี่ย 2.04 อยู่ในระดับน้อย

ทักษะคติของกลุ่มตัวอย่างอายุ 26-59 ปี ที่มีต่อการวางแผนพัฒนาชุมชนตำบลทับมา ด้านคุณลักษณะของผู้นำชุมชน โดยรวมอยู่ในระดับมาก มีค่าเฉลี่ย 3.68 เมื่อแยกพิจารณาเป็นรายข้อ พบว่า เป็นคนในชุมชนโดยกำเนิด มีค่าเฉลี่ยสูงสุด คือ มีค่าเฉลี่ย 4.45 อยู่ในระดับมาก และข้อที่มีค่าเฉลี่ยต่ำสุด ได้แก่ มีบารมี มีค่าเฉลี่ย 3.10 อยู่ในระดับปานกลาง

ทักษะคติของกลุ่มตัวอย่างอายุ 25-59 ปี ที่มีต่อการวางแผนพัฒนาชุมชนตำบลทับมา ด้านการใช้ที่ดิน โดยรวมอยู่ในระดับมาก โดยมีค่าเฉลี่ย 4.07 และเมื่อแยกพิจารณาเป็นรายข้อ พบว่า ข้อที่มีค่าเฉลี่ยสูงที่สุด คือ ยานการดำและบริกรรวมทั้งสถานที่ราชการควรออยู่บริเวณศูนย์กลางของชุมชน โดยมีค่าเฉลี่ย 4.48 จัดอยู่ในระดับมาก ส่วนข้อที่มีค่าเฉลี่ยต่ำที่สุด คือ ชุมชนควรมีที่ดินสาธารณะประโยชน์แห่งใหม่มาทดแทนเมื่อใช้ของเดิมที่มีอยู่ไปแล้ว โดยมีค่าเฉลี่ย 3.67 จัดอยู่ในระดับมาก

ทักษะคติของกลุ่มตัวอย่างอายุ 25-59 ปีที่มีต่อการวางแผนพัฒนาชุมชนตำบลทับมา ด้านทรัพยากรธรรมชาติและสิ่งแวดล้อม โดยรวมอยู่ในระดับปานกลาง โดยมีค่าเฉลี่ย 3.39 และเมื่อแยกพิจารณาเป็นรายข้อ พบว่า ข้อที่มีค่าเฉลี่ยสูงที่สุด ได้แก่ ทรัพยากรธรรมชาติในชุมชนควรได้รับการรักษาให้อยู่ในสภาพเดิม โดยมีค่าเฉลี่ย 4.21 อยู่ในระดับมาก ส่วนข้อที่มีค่าเฉลี่ยต่ำสุด ได้แก่ ท่านมีปัญหาในการกำจัดขยะในครัวเรือน โดยมีค่าเฉลี่ย 2.66 อยู่ในระดับปานกลาง

ตารางที่ 15 แสดงทัศนคติของกลุ่มตัวอย่าง อายุ 60 ปีขึ้นไป ที่มีต่อการวางแผนพัฒนาชุมชนตำบลทับมา ด้านต่าง ๆ

ทัศนคติเกี่ยวกับการวางแผนพัฒนาชุมชน ต. ทับมา	ระดับทัศนคติ										x̄	ลำดับที่
	มากที่สุด		มาก		ปานกลาง		น้อย		น้อยที่สุด			
	N	%	N	%	N	%	N	%	N	%		
<b>ด้านโครงสร้างพื้นฐาน</b>												
1. ถนนภายในหมู่บ้านมีมากพอ	3	10.34	8	27.59	17	58.62	-	-	1	3.45	3.14	4
2. ถนนอยู่ในสภาพดี	0	0.00	2	6.90	18	62.07	6	20.69	3	10.34	2.66	6
3. ถนนมีความกว้างเหมาะสม	0	0.00	5	17.24	12	41.38	9	31.03	3	10.34	2.66	6
4. บริเวณถนนมีแสงสว่างเพียงพอ	1	3.45	3	10.34	12	41.38	9	31.03	4	13.79	2.59	8
5. ปริมาณกระแสไฟฟ้ามีมากพอกับความต้องการ	2	6.90	8	27.59	12	41.38	6	20.69	1	3.45	3.14	4
6. น้ำประปามีความจำเป็นต่อชุมชนของท่าน	5	17.24	11	37.93	7	24.14	4	13.79	2	6.90	3.45	2
7. ทุกครัวเรือนควรมีน้ำประปาใช้	8	27.59	7	24.14	8	27.59	2	6.90	4	13.79	3.45	2
8. โทรศัพท์สาธารณะมีจำนวนมากพอกับความต้องการ	-	-	3	10.34	3	10.34	13	44.83	10	34.48	1.97	10
9. โทรศัพท์สาธารณะอยู่ในสภาพที่ใช้งานได้ดี	1	3.45	1	3.45	10	34.48	9	31.03	8	27.59	2.24	9
10. โทรศัพท์ที่บ้านสำคัญกว่าโทรศัพท์สาธารณะ	11	37.93	9	31.03	4	13.79	5	17.24	-	-	3.90	1
<b>ค่าเฉลี่ยรวม</b>											<b>2.94</b>	
<b>ด้านคุณลักษณะของผู้นำชุมชน</b>												
11. การศึกษาสูง (ปริญญาตรีขึ้นไป)	6	20.69	8	27.59	4	0.93	9	31.03	2	6.90	3.24	7
12. ฐานะทางการเงินดี	-	-	9	31.03	13	3.03	5	17.24	2	6.90	3.00	8
13. บุคลิกภาพดี	2	6.90	10	34.48	14	3.26	1	3.45	2	6.90	3.31	6
14. เป็นคนในชุมชนโดยกำเนิด	13	44.83	14	48.28	-	-	2	6.90	-	-	4.31	1
15. มีประสบการณ์ในการทำงานด้านการปกครอง	-	-	6	20.69	13	3.03	9	31.03	1	3.45	2.83	9
16. มีชื่อเสียงด้านความซื่อสัตย์	3	10.34	18	62.07	6	1.40	2	6.90	-	-	3.76	2
17. มนุษย์สัมพันธ์ดี	8	27.59	8	27.59	11	2.56	1	3.45	1	3.45	3.72	3



ทัศนคติเกี่ยวกับการวางแผน พัฒนาชุมชน ต. ห้วยมา	ระดับทัศนคติ										x̄	ลำดับ ที่
	มากที่สุด		มาก		ปานกลาง		น้อย		น้อยที่สุด			
	N	%	N	%	N	%	N	%	N	%		
18. มีความยืดหยุ่นในการทำงาน	3	10.34	9	31.03	14	3.26	3	10.34	-	-	3.41	5
19. มีบาร์มี	2	6.90	3	10.34	15	3.50	7	24.14	2	6.90	2.86	10
20. ใช้ระเบียบและกฎเกณฑ์เป็นหลัก ในการทำงาน	1	3.45	15	51.72	10	2.33	3	10.34	-	-	3.48	4
ค่าเฉลี่ยรวม											3.39	
<u>ด้านการใช้ที่ดิน</u>												
21. เขตที่อยู่อาศัยควรแยกออกจากเขต อุตสาหกรรมโดยเด็ดขาด	17	58.62	7	24.14	2	0.47	3	10.34	-	-	4.31	1
22. ท่านต้องการให้ชุมชนของท่านมี ลักษณะเป็นชุมชนเกษตรกรรม มากกว่าชุมชนอุตสาหกรรม	11	37.93	14	48.28	3	0.70	1	3.45	-	-	4.21	3
23. ควรมีการพัฒนาศักยภาพด้าน การท่องเที่ยวของตำบล	6	20.69	7	24.14	9	2.10	5	17.24	2	6.90	3.34	9
24. ข้าราชการและบริกร รวมทั้ง สถานที่ราชการควรอยู่บริเวณ ศูนย์กลางของชุมชน	14	48.28	10	34.48	4	0.93	1	3.45	-	-	4.28	2
25. ควรใช้ที่ดินของชุมชนเพื่อ การเกษตรเป็นหลัก	9	31.03	10	34.48	8	1.86	2	6.90	-	-	3.90	5
26. ท่านต้องการให้มีสวนสาธารณะ ภายในชุมชน	6	20.69	12	41.38	10	2.33	1	3.45	-	-	3.79	7
27. ทุกหมู่บ้านในตำบลควรมี สนามกีฬา	10	34.48	11	37.93	8	1.86	-	-	-	-	4.07	4
28. ที่ดินสาธารณะประโยชน์ควรนำมา ใช้ในกิจการของชุมชนตาม ความเหมาะสม	4	13.79	17	58.62	8	1.86	-	-	-	-	3.86	6
29. ชุมชนควรมีที่ดินสาธารณะ ประโยชน์แห่งใหม่มาทดแทนเมื่อ ใช้ของที่มีอยู่ไปแล้ว	1	3.45	13	44.83	6	1.40	8	27.59	1	3.45	3.17	10

ทัศนคติเกี่ยวกับการวางแผน พัฒนาชุมชน ต. หับมา	ระดับทัศนคติ										$\bar{x}$	ลำดับ ที่
	มากที่สุด		มาก		ปานกลาง		น้อย		น้อยที่สุด			
	N	%	N	%	N	%	N	%	N	%		
30. ควรมีการจัดสรรที่ดินส่วนหนึ่ง เพื่อการส่งเสริมศิลปวัฒนธรรม ของตำบล	4	13.79	12	41.38	10	2.33	2	6.90	1	3.45	3.55	8
ค่าเฉลี่ยรวม											3.85	
<u>ด้านทรัพยากรธรรมชาติและสิ่งแวดล้อม</u>												
31. ชุมชนของท่านมีปัญหาด้าน สิ่งแวดล้อม	2	6.90	3	10.34	9	2.10	10	34.48	5	17.24	2.55	10
32. โรงงานอุตสาหกรรมในชุมชน ก่อให้เกิดปัญหาสิ่งแวดล้อม	3	10.34	7	24.14	11	2.56	3	10.34	5	17.24	3.00	7
33. กิจกรรมทางการเกษตรก่อให้เกิด ปัญหาสิ่งแวดล้อม	5	17.24	4	13.79	6	1.40	11	37.93	3	10.34	2.90	8
34. หากจะเกิดปัญหาสิ่งแวดล้อม คงเกิดจากสาเหตุภายนอกชุมชน	5	17.24	10	34.48	6	1.40	6	20.69	2	6.90	3.34	5
35. ขยะภายในชุมชนได้รับการจัดการ อย่างเหมาะสม	6	20.69	10	34.48	8	1.86	2	6.90	3	10.34	3.48	4
36. ท่านมีปัญหาในการกำจัดขยะ ภายในครัวเรือน	4	13.79	6	20.69	7	1.63	6	20.69	6	20.69	2.86	9
37. ควรมีกฎระเบียบเกี่ยวกับสิ่งแวดล้อมที่ เคร่งครัดกว่าเรื่องอื่น ๆ	6	20.69	16	55.17	5	1.17	1	3.45	1	3.45	3.86	3
38. ทรัพยากรธรรมชาติในชุมชน ของท่านมีความอุดมสมบูรณ์	1	3.45	10	34.48	15	3.50	2	6.90	1	3.45	3.28	6
39. ทรัพยากรธรรมชาติในชุมชนควร ได้รับการรักษาให้อยู่ในสภาพเดิม	16	55.17	10	34.48	1	0.23	-	-	2	6.90	4.31	1
40. คนในชุมชนควรมีสติในการ จัดการทรัพยากรธรรมชาติ ภายในชุมชน	10	34.48	15	51.72	2	0.47	-	-	2	6.90	4.07	2
ค่าเฉลี่ยรวม											3.37	

จากตารางที่ 15 ทศนคติของกลุ่มตัวอย่างที่มีอายุ 60 ปี ขึ้นไป ที่มีต่อการวางแผนพัฒนาชุมชนตำบลทับมา แยกพิจารณาเป็นรายข้อ พบว่า

ทศนคติของกลุ่มตัวอย่างอายุ 60 ปี ขึ้นไป ที่มีต่อการวางแผนพัฒนาชุมชนตำบลทับมา ด้านโครงสร้างพื้นฐาน โดยรวมอยู่ในระดับปานกลาง มีค่าเฉลี่ย 2.94 และเมื่อแยกพิจารณาเป็นรายข้อแล้ว พบว่า ข้อที่มีค่าเฉลี่ยสูงสุดได้แก่ โทรศัพท์บ้านสำคัญกว่าโทรศัพท์สาธารณะ โดยมีค่าเฉลี่ย 3.90 อยู่ในระดับมาก ส่วนข้อที่มีค่าเฉลี่ยต่ำสุด ได้แก่ โทรศัพท์สาธารณะมีจำนวนมากพอกับความต้องการ มีค่าเฉลี่ย 1.97 อยู่ในระดับน้อย

ทศนคติของกลุ่มตัวอย่างอายุ 60 ปี ขึ้นไป ที่มีต่อการวางแผนพัฒนาชุมชนตำบลทับมา ด้านคุณลักษณะของผู้นำชุมชน โดยรวมอยู่ในระดับปานกลาง มีค่าเฉลี่ย 3.39 เมื่อแยกพิจารณาเป็นรายข้อ พบว่า เป็นคนในชุมชนโดยกำเนิด มีค่าเฉลี่ยสูงสุด คือ มีค่าเฉลี่ย 4.31 อยู่ในระดับมาก และข้อที่มีค่าเฉลี่ยต่ำสุดได้แก่ มีบารมี มีค่าเฉลี่ย 3.48 อยู่ในระดับปานกลาง

ทศนคติของกลุ่มตัวอย่างอายุ 60 ปี ขึ้นไป ที่มีต่อการวางแผนพัฒนาชุมชนตำบลทับมา ด้านการใช้ที่ดิน โดยรวมอยู่ในระดับมาก โดยมีค่าเฉลี่ย 4.85 และเมื่อแยกพิจารณาเป็นรายข้อ พบว่า ข้อที่มีค่าเฉลี่ยสูงที่สุด คือ เขตที่อยู่อาศัยควรแยกออกจากเขตอุตสาหกรรม โดยเด็ดขาด โดยมีค่าเฉลี่ย 4.31 จัดอยู่ในระดับมาก ส่วนข้อที่มีค่าเฉลี่ยต่ำที่สุด คือ ชุมชนควรมีที่ดินสาธารณะประโยชน์แห่งใหม่มาทดแทนเมื่อใช้ของเดิมที่มีอยู่ไปแล้ว โดยมีค่าเฉลี่ย 3.71 จัดอยู่ในระดับมาก

ทศนคติของกลุ่มตัวอย่างอายุ 60 ปี ขึ้นไป ที่มีต่อการวางแผนพัฒนาชุมชนตำบลทับมา ด้านทรัพยากรธรรมชาติและสิ่งแวดล้อม โดยรวมอยู่ในระดับปานกลาง โดยมีค่าเฉลี่ย 3.37 และเมื่อแยกพิจารณาเป็นรายข้อ พบว่า ข้อที่มีค่าเฉลี่ยสูงที่สุด ได้แก่ ทรัพยากรธรรมชาติในชุมชนควรได้รับการรักษาให้อยู่ในสภาพเดิม โดยมีค่าเฉลี่ย 4.31 อยู่ในระดับมาก ส่วนข้อที่มีค่าเฉลี่ยต่ำสุด ได้แก่ ชุมชนของท่านมีปัญหาด้านสิ่งแวดล้อม โดยมีค่าเฉลี่ย 2.55 อยู่ในระดับปานกลาง

ตารางที่ 16 แสดงทัศนคติของกลุ่มตัวอย่าง จำแนกตามอาชีพ

ทัศนคติเกี่ยวกับการวางแผน พัฒนาชุมชนตำบลทับมา	เกษตรกร		รับจ้างทั่วไป		ค้าขาย		รับราชการ/ รัฐวิสาหกิจ		อื่น ๆ	
	N	$\bar{X}$	N	$\bar{X}$	N	$\bar{X}$	N	$\bar{X}$	N	$\bar{X}$
1.ด้าน โครงสร้างพื้นฐาน	29	2.86	31	2.89	22	2.97	30	3.04	28	2.90
2.ด้านคุณลักษณะของผู้นำชุมชน	29	3.53	31	3.65	22	3.55	30	3.81	28	3.55
3.ด้านการใช้ที่ดิน	29	4.04	31	4.02	22	3.91	30	4.08	28	3.84
4.ด้านทรัพยากรธรรมชาติและ สิ่งแวดล้อม	29	3.21	31	3.43	22	3.32	30	3.43	28	3.3
ค่าเฉลี่ยรวม		3.41		3.50		3.44		3.59		3.40

จากตารางที่ 16 แสดงระดับทัศนคติของกลุ่มตัวอย่างจำแนกตามอาชีพ พบว่า กลุ่มตัวอย่างอาชีพรับราชการ/รัฐวิสาหกิจ/ลูกจ้างบริษัทเอกชน มีทัศนคติสูงสุด กล่าวคือ มีค่าเฉลี่ย 3.59 อยู่ในระดับมาก ลำดับที่สอง ได้แก่ อาชีพรับจ้างทั่วไป มีค่าเฉลี่ย 3.50 อยู่ในระดับมาก ลำดับที่สาม ได้แก่ อาชีพค้าขาย มีค่าเฉลี่ย 3.44 อยู่ในระดับปานกลาง ลำดับที่สี่ คือ อาชีพเกษตรกร มีค่าเฉลี่ย 3.41 อยู่ในระดับปานกลาง และอาชีพอื่น ๆ ซึ่งส่วนใหญ่เป็นนักเรียน/นักศึกษา มีระดับทัศนคติต่ำสุด คือ มีค่าเฉลี่ย 3.40 อยู่ในระดับปานกลาง และเมื่อแยกพิจารณาเป็นรายด้านแล้ว พบว่า

ด้านโครงสร้างพื้นฐาน ประชาชนมีทัศนคติอยู่ในระดับปานกลาง และมีค่าเฉลี่ยที่ใกล้เคียงกันมาก โดยที่ อาชีพรับราชการ/รัฐวิสาหกิจ/ลูกจ้างบริษัทเอกชน มีค่าเฉลี่ยสูงสุด คือ 3.04 รองลงมาได้แก่ อาชีพค้าขาย อาชีพอื่น ๆ และรับจ้างทั่วไป โดยมีค่าเฉลี่ย 2.97, 2.90 และ 2.89 ตามลำดับ ส่วน กลุ่มอาชีพเกษตรกรนั้น มีค่าเฉลี่ยต่ำที่สุด โดยมีค่าเฉลี่ย 2.86

ด้านคุณลักษณะของผู้นำชุมชน ประชาชนส่วนใหญ่มีทัศนคติอยู่ในระดับมาก โดยกลุ่มตัวอย่างอาชีพรับราชการ/รัฐวิสาหกิจ/ลูกจ้างบริษัทเอกชน มีค่าเฉลี่ยสูงสุด กล่าวคือ มีค่าเฉลี่ย 3.81 รองลงมา คือ กลุ่มตัวอย่างอาชีพรับจ้างทั่วไป มีค่าเฉลี่ย 3.65

ลำดับที่สาม ได้แก่ อาชีพค้าขายและอาชีพอื่น ๆ โดยมีค่าเฉลี่ยเท่ากับ คือ 3.55 และกลุ่มตัวอย่างอาชีพเกษตรกร มีค่าเฉลี่ยต่ำสุดโดยมีค่าเฉลี่ย 3.53

ด้านการใช้ที่ดิน ประชาชนมีระดับทัศนคติอยู่ในระดับมาก โดยกลุ่มตัวอย่างอาชีพรับราชการ/รัฐวิสาหกิจ/ลูกจ้างบริษัทเอกชน มีค่าเฉลี่ยสูงสุด คือ 4.08 รองลงมาคือ กลุ่มตัวอย่างอาชีพ เกษตรกร รับจ้างทั่วไป และ อาชีพค้าขาย โดยมีค่าเฉลี่ย 4.04 4.02 และ 3.91 ตามลำดับ ส่วนกลุ่มตัวอย่างที่มีค่าเฉลี่ยต่ำที่สุด คือ อาชีพอื่น ๆ โดยมีค่าเฉลี่ย 3.84

ด้านทรัพยากรธรรมชาติและสิ่งแวดล้อม ประชาชนมีทัศนคติอยู่ในระดับปานกลาง โดยกลุ่มที่มีค่าเฉลี่ยสูงสุดได้แก่ กลุ่มตัวอย่างอาชีพอาชีพรับราชการ/รัฐวิสาหกิจ/ลูกจ้างบริษัทเอกชน และอาชีพรับจ้างทั่วไป โดยมีค่าเฉลี่ยเท่ากับ คือ 3.43 รองลงมาคือ กลุ่มอาชีพค้าขาย มีค่าเฉลี่ย 3.32 ลำดับที่สาม ได้แก่ อาชีพอื่น ๆ โดยมีค่าเฉลี่ย 3.30 และอาชีพที่มีค่าเฉลี่ยต่ำที่สุด คือ อาชีพเกษตรกร โดยมีค่าเฉลี่ย 3.21

ตารางที่ 17 แสดงทัศนคติของกลุ่มตัวอย่างอาชีพเกษตรกร ที่มีต่อการวางแผนพัฒนาชุมชนตำบลทับมา ด้านต่าง ๆ

ทัศนคติเกี่ยวกับการวางแผนพัฒนาชุมชน ต. ทับมา	ระดับทัศนคติ										$\bar{x}$	ลำดับที่
	มากที่สุด		มาก		ปานกลาง		น้อย		น้อยที่สุด			
	N	%	N	%	N	%	N	%	N	%		
<u>ด้านโครงสร้างพื้นฐาน</u>												
1. ถนนภายในหมู่บ้านมีมากพอ	2	6.90	4	13.79	21	31.34	-	-	2	6.90	3.14	5
2. ถนนอยู่ในสภาพดี	-	-	1	3.45	19	28.36	6	20.69	3	10.34	2.62	7
3. ถนนมีความกว้างเหมาะสม	1	3.45	5	17.24	11	16.42	8	27.59	4	13.79	2.69	6
4. บริเวณถนนมีแสงสว่างเพียงพอ	-	-	2	6.90	13	19.40	11	37.93	3	10.34	2.48	8
5. ปริมาณกระแสไฟฟ้ามีมากพอกับความต้องการ	3	10.34	11	37.93	6	8.96	7	24.14	2	6.90	3.21	3
6. นำประปามีความจำเป็นต่อชุมชนของท่าน	5	17.24	10	34.48	3	4.48	8	27.59	3	10.34	3.21	3
7. ทุกครัวเรือนควรมีน้ำประปาใช้	9	31.03	4	13.79	9	13.43	5	17.24	2	6.90	3.45	2
8. โทรศัพท์สาธารณะมีจำนวนมากพอกับความต้องการ	-	-	2	6.90	1	1.49	14	48.28	12	41.38	1.76	10
9. โทรศัพท์สาธารณะอยู่ในสภาพที่ใช้งานได้ดี	-	-	3	10.34	6	8.96	11	37.93	9	31.03	2.10	9
10. โทรศัพท์บ้านสำคัญกว่าโทรศัพท์สาธารณะ	10	34.48	10	34.48	6	8.96	3	10.34	-	-	3.93	1
ค่าเฉลี่ยรวม											2.86	
<u>ด้านคุณลักษณะของผู้นำชุมชน</u>												
11. การศึกษาสูง (ปริญญาตรีขึ้นไป)	8	27.59	8	27.59	6	8.96	3	10.34	4	13.79	3.45	7
12. ฐานะทางการเงินดี	2	6.90	11	37.93	12	17.91	2	6.90	2	6.90	3.31	8
13. บุคลิกภาพดี	6	20.69	10	34.48	10	14.93	-	-	3	10.34	3.55	5
14. เป็นคนในชุมชนโดยกำเนิด	14	48.28	10	34.48	0	0.00	1	3.45	-	-	3.86	2
15. มีประสบการณ์ในการทำงานด้านการปกครอง	1	3.45	8	27.59	13	19.40	4	13.79	3	10.34	3.00	10
16. มีชื่อเสียงด้านความซื่อสัตย์	7	24.14	18	62.07	3	4.48	1	3.45	-	-	4.07	1
17. มนุษยสัมพันธ์ดี	7	24.14	14	48.28	5	7.46	1	3.45	2	6.90	3.79	3

ทัศนคติเกี่ยวกับการวางแผน พัฒนาชุมชน ต. ทับมา	ระดับทัศนคติ										$\bar{x}$	ลำดับ ที่
	มากที่สุด		มาก		ปานกลาง		น้อย		น้อยที่สุด			
	N	%	N	%	N	%	N	%	N	%		
18. มีความยืดหยุ่นในการทำงาน	6	20.69	7	24.14	12	17.91	3	10.34	1	3.45	3.48	6
19. มีبارมี	3	10.34	4	13.79	16	23.88	3	10.34	3	10.34	3.03	9
20. ใช้ระเบียบและกฎเกณฑ์เป็นหลัก ในการทำงาน	5	17.24	13	44.83	10	14.93	1	3.45	-	-	3.76	4
ค่าเฉลี่ยรวม											3.53	
<b>ด้านการใช้ที่ดิน</b>												
21. เขตที่อยู่อาศัยควรแยกออกจากเขต อุตสาหกรรมโดยเด็ดขาด	17	58.62	7	24.14	2	2.99	3	10.34	-	-	4.31	2
22. ท่านต้องการให้ชุมชนของท่านมี ลักษณะเป็นชุมชนเกษตรกรรม มากกว่าชุมชนอุตสาหกรรม	12	41.38	12	41.38	3	4.48	1	3.45	1	3.45	4.14	5
23. ควรมีการพัฒนาศักยภาพด้าน การท่องเที่ยวของตำบล	10	34.48	6	20.69	8	11.94	4	13.79	1	3.45	3.69	9
24. ข้าราชการและบริกร รวมทั้ง สถานที่ราชการควรอยู่บริเวณ ศูนย์กลางของชุมชน	17	58.62	9	31.03	-	-	3	10.34	-	-	4.38	1
25. ควรใช้ที่ดินของชุมชนเพื่อ การเกษตรเป็นหลัก	10	34.48	13	44.83	2	2.99	4	13.79	-	-	4.00	6
26. ท่านต้องการให้มีสวนสาธารณะ ภายในชุมชน	10	34.48	9	31.03	9	13.43	1	3.45	-	-	3.97	7
27. ทุกหมู่บ้านในตำบลควรมี สนามกีฬา	12	41.38	12	41.38	4	5.97	1	3.45	-	-	4.21	3
28. ที่ดินสาธารณะประโยชน์ควรนำมา ใช้ในกิจการของชุมชนตาม ความเหมาะสม	10	34.48	15	51.72	3	4.48	1	3.45	-	-	4.17	4
29. ชุมชนควรมีที่ดินสาธารณะ ประโยชน์แห่งใหม่มาทดแทนเมื่อ ใช้ของที่มีอยู่ไปแล้ว	4	13.79	14	48.28	7	10.45	4	13.79	-	-	3.62	10

ทัศนคติเกี่ยวกับการวางแผน พัฒนาชุมชน ค. ทับมา	ระดับทัศนคติ										$\bar{x}$	ลำดับ ที่
	มากที่สุด		มาก		ปานกลาง		น้อย		น้อยที่สุด			
	N	%	N	%	N	%	N	%	N	%		
30. ควรมีการจัดสรรที่ดินส่วนหนึ่ง เพื่อการส่งเสริมศิลปะวัฒนธรรม ของตำบล	6	20.69	16	55.17	6	8.96	1	3.45	-	-	3.93	8
<b>ค่าเฉลี่ยรวม</b>											4.04	
<b>ด้านทรัพยากรธรรมชาติและสิ่งแวดล้อม</b>												
31. ชุมชนของท่านมีปัญหาด้าน สิ่งแวดล้อม	2	6.90	4	13.79	8	11.94	12	41.38	3	10.34	2.66	8
32. โรงงานอุตสาหกรรมในชุมชน ก่อให้เกิดปัญหาสิ่งแวดล้อม	3	10.34	6	20.69	9	13.43	3	10.34	8	27.59	2.76	7
33. กิจกรรมทางการเกษตรก่อให้เกิด ปัญหาสิ่งแวดล้อม	1	3.45	4	13.79	9	13.43	10	34.48	5	17.24	2.52	9
34. หากจะเกิดปัญหาสิ่งแวดล้อม คงเกิดจากสาเหตุภายนอกชุมชน	4	13.79	16	55.17	4	5.97	2	6.90	3	10.34	3.55	4
35. ขยะภายในชุมชนได้รับการจัดการ อย่างเหมาะสม	5	17.24	14	48.28	7	10.45	-	-	3	10.34	3.62	3
36. ท่านมีปัญหาในการกำจัดขยะ ภายในครัวเรือน	1	3.45	2	6.90	10	14.93	8	27.59	8	27.59	2.31	10
37. ควรมีกฎระเบียบเกี่ยวกับสิ่งแวด- ล้อมที่เคร่งครัดกว่าเรื่องอื่น ๆ	3	10.34	14	48.28	6	8.96	-	-	-	-	3.07	6
38. ทรัพยากรธรรมชาติในชุมชน ของท่านมีความอุดมสมบูรณ์	3	10.34	10	34.48	11	16.42	4	13.79	1	3.45	3.34	5
39. ทรัพยากรธรรมชาติในชุมชนควร ได้รับการรักษาให้อยู่ในสภาพเดิม	16	55.17	8	27.59	2	2.99	1	3.45	2	6.90	4.21	1
40. คนในชุมชนควรมีสิทธิในการ จัดการทรัพยากรธรรมชาติ ภายในชุมชน	9	31.03	16	55.17	2	2.99	1	3.45	1	3.45	4.07	2
<b>ค่าเฉลี่ยรวม</b>											3.21	



จากตารางที่ 17 ทักษะคติของกลุ่มตัวอย่างอาชีพเกษตรกร ที่มีต่อการวางแผนพัฒนาชุมชนตำบลทับมา แยกพิจารณาเป็นรายข้อ พบว่า

ทักษะคติของกลุ่มตัวอย่างอาชีพเกษตรกร ที่มีต่อการวางแผนพัฒนาชุมชนตำบลทับมา ด้าน โครงสร้างพื้นฐาน โดยรวมอยู่ในระดับปานกลาง มีค่าเฉลี่ย 2.86 และเมื่อแยกพิจารณาเป็นรายข้อแล้ว พบว่า ข้อที่มีค่าเฉลี่ยสูงสุดมีสองข้อได้แก่ โทรศัพท์บ้าน สำคัญกว่าโทรศัพท์สาธารณะ โดยมีค่าเฉลี่ย 3.93 อยู่ในระดับมาก ส่วนข้อที่มีค่าเฉลี่ยต่ำสุด ได้แก่ โทรศัพท์สาธารณะมีจำนวนมากพอกับความต้องการ มีค่าเฉลี่ย 1.76 อยู่ในระดับน้อย

ทักษะคติของกลุ่มตัวอย่างอาชีพเกษตรกร ที่มีต่อการวางแผนพัฒนาชุมชนตำบลทับมา ด้านคุณลักษณะของผู้นำชุมชน โดยรวมอยู่ในระดับมาก มีค่าเฉลี่ย 3.53 เมื่อแยกพิจารณาเป็นรายข้อ พบว่า มีชื่อเสียงด้านความซื่อสัตย์ มีค่าเฉลี่ยสูงสุด คือ มีค่าเฉลี่ย 4.07 อยู่ในระดับมาก และข้อที่มีค่าเฉลี่ยต่ำสุด ได้แก่ มีประสบการณ์ด้านการปกครอง มีค่าเฉลี่ย 3.00 อยู่ในระดับปานกลาง

ทักษะคติของกลุ่มตัวอย่างอาชีพเกษตรกร ที่มีต่อการวางแผนพัฒนาชุมชนตำบลทับมา ด้านการใช้ที่ดิน โดยรวมอยู่ในระดับมาก โดยมีค่าเฉลี่ย 4.04 และเมื่อแยกพิจารณาเป็นรายข้อ พบว่า ข้อที่มีค่าเฉลี่ยสูงที่สุด คือ ยานการค้าและบริการรวมทั้งสถานที่ราชการควรอยู่บริเวณศูนย์กลางของชุมชน มีค่าเฉลี่ย 4.38 อยู่ในระดับมาก ส่วนข้อที่มีค่าเฉลี่ยต่ำสุด คือ ชุมชนควรมีที่ดินสาธารณะประโยชน์แห่งมาทดแทนของเดิมที่ใช้ไปแล้ว โดยมีค่าเฉลี่ย 3.62 อยู่ในระดับมาก

ทักษะคติของกลุ่มตัวอย่างอาชีพเกษตรกร ที่มีต่อการวางแผนพัฒนาชุมชนตำบลทับมา ด้านทรัพยากรธรรมชาติและสิ่งแวดล้อม โดยรวมอยู่ในระดับปานกลาง โดยมีค่าเฉลี่ย 3.21 และเมื่อแยกพิจารณาเป็นรายข้อ พบว่า ข้อที่มีค่าเฉลี่ยสูงที่สุด ได้แก่ ทรัพยากรธรรมชาติในชุมชนควรได้รับการรักษาให้อยู่ในสภาพเดิม โดยมีค่าเฉลี่ย 4.07 อยู่ในระดับมาก ส่วนข้อที่มีค่าเฉลี่ยต่ำสุด ได้แก่ ท่านมีปัญหาในการจัดการกำจัดขยะภายในครัวเรือน โดยมีค่าเฉลี่ย 2.31 อยู่ในระดับปานกลาง

ตารางที่ 18 แสดงทัศนคติของกลุ่มตัวอย่างอาชีพรับจ้างทั่วไป ที่มีต่อการวางแผนพัฒนา

ชุมชนตำบลทับมาด้านต่าง ๆ

ทัศนคติเกี่ยวกับการวางแผนพัฒนาชุมชน ต. ทับมา	ระดับทัศนคติ										$\bar{x}$	ลำดับที่
	มากที่สุด		มาก		ปานกลาง		น้อย		น้อยที่สุด			
	N	%	N	%	N	%	N	%	N	%		
<u>ด้านโครงสร้างพื้นฐาน</u>												
1. ถนนภายในหมู่บ้านมีมากพอ	2	6.45	11	35.48	13	41.94	5	16.13	-	-	3.32	2
2. ถนนอยู่ในสภาพดี	-	-	4	12.90	23	74.19	2	6.45	2	6.45	2.94	6
3. ถนนมีความกว้างเหมาะสม	-	-	3	9.68	16	51.61	11	35.48	1	3.23	2.68	7
4. บริเวณถนนมีแสงสว่างเพียงพอ	1	3.23	3	9.68	8	25.81	11	35.48	8	25.81	2.29	9
5. ปริมาณกระแสไฟฟ้ามีมากพอกับความต้องการ	1	3.23	12	38.71	12	38.71	4	12.90	2	6.45	3.19	3
6. น้ำประปามีความจำเป็นต่อชุมชนของท่าน	5	16.13	8	25.81	7	22.58	8	25.81	3	9.68	3.13	5
7. ทุกครัวเรือนควรมีน้ำประปาใช้	7	22.58	7	22.58	6	19.35	6	19.35	5	16.13	3.16	4
8. โทรศัพท์สาธารณะมีจำนวนมากพอกับความต้องการ	2	6.45	1	3.23	4	12.90	10	32.26	14	45.16	1.94	10
9. โทรศัพท์สาธารณะอยู่ในสภาพที่ใช้งานได้ดี	1	3.23	3	9.68	9	29.03	10	32.26	8	25.81	2.32	8
10. โทรศัพท์บ้านสำคัญกว่าโทรศัพท์สาธารณะ	13	41.94	8	25.81	6	19.35	4	12.90	-	-	3.97	1
ค่าเฉลี่ยรวม											2.89	
<u>ด้านคุณลักษณะของผู้นำชุมชน</u>												
11. การศึกษาสูง (ปริญญาตรีขึ้นไป)	5	16.13	9	29.03	9	29.03	6	19.35	2	6.45	3.29	9
12. ฐานะทางการเงินดี	8	25.81	20	64.52	2	6.45	1	3.23	-	-	4.13	2
13. บุคลิกภาพดี	3	9.68	12	38.71	13	41.94	2	6.45	1	3.23	3.45	7
14. เป็นคนในชุมชนโดยกำเนิด	16	51.61	15	48.39	-	-	-	-	-	-	4.52	1
15. มีประสบการณ์ในการทำงานด้านการปกครอง	6	19.35	7	22.58	10	32.26	8	25.81	-	-	3.35	8
16. มีชื่อเสียงด้านความซื่อสัตย์	10	32.26	13	41.94	2	6.45	6	19.35	-	-	3.87	4
17. มนุษยสัมพันธ์ดี	11	35.48	9	29.03	9	29.03	1	3.23	1	3.23	3.90	3

ทัศนคติเกี่ยวกับการวางแผน พัฒนาชุมชน ต. ทับมา	ระดับทัศนคติ										$\bar{x}$	ลำดับ ที่
	มากที่สุด		มาก		ปานกลาง		น้อย		น้อยที่สุด			
	N	%	N	%	N	%	N	%	N	%		
18. มีความยืดหยุ่นในการทำงาน	7	22.58	7	22.58	13	41.94	3	9.68	1	3.23	3.52	6
19. มีبارมี	-	-	5	16.13	17	54.84	7	22.58	2	6.45	2.81	10
20. ใช้ระเบียบและกฎเกณฑ์เป็นหลัก ในการทำงาน	7	22.58	13	41.94	4	12.90	6	19.35	1	3.23	3.61	5
ค่าเฉลี่ยรวม											3.65	
<b>ด้านการใช้ที่ดิน</b>												
21. เขตที่อยู่อาศัยควรแยกออกจากเขต อุตสาหกรรมโดยเด็ดขาด	18	58.06	9	29.03	2	6.45	2	6.45	-	-	4.39	3
22. ท่านต้องการให้ชุมชนของท่านมี ลักษณะเป็นชุมชนเกษตรกรรม มากกว่าชุมชนอุตสาหกรรม	15	48.39	9	29.03	6	19.35	1	3.23	-	-	4.23	4
23. ควรมีการพัฒนาศักยภาพด้าน การท่องเที่ยวของตำบล	5	16.13	13	41.94	8	25.81	5	16.13	-	-	3.58	9
24. ย่านการค้าและบริการ รวมทั้ง สถานที่ราชการควรอยู่บริเวณ ศูนย์กลางของชุมชน	19	61.29	7	22.58	4	12.90	1	3.23	-	-	4.42	2
25. ควรใช้ที่ดินของชุมชนเพื่อ การเกษตรเป็นหลัก	8	25.81	13	41.94	8	25.81	1	3.23	1	3.23	3.84	7
26. ท่านต้องการให้มีสวนสาธารณะ ภายในชุมชน	14	45.16	10	32.26	5	16.13	2	6.45	-	-	4.16	6
27. ทุกหมู่บ้านในตำบลควรมี สนามกีฬา	19	61.29	7	22.58	5	16.13	-	-	-	-	4.45	1
28. ที่ดินสาธารณะประโยชน์ควรนำมา ใช้ในกิจการของชุมชนตาม ความเหมาะสม	13	41.94	11	35.48	7	22.58	-	-	-	-	4.19	5
29. ชุมชนควรมีที่ดินสาธารณะ ประโยชน์แห่งใหม่มาทดแทนเมื่อ ใช้ของที่มีอยู่ไปแล้ว	3	9.68	12	38.71	9	29.03	5	16.13	2	6.45	3.29	10

ทัศนคติเกี่ยวกับการวางแผน พัฒนาชุมชน ต. ทับมา	ระดับทัศนคติ										$\bar{x}$	ลำดับ ที่
	มากที่สุด		มาก		ปานกลาง		น้อย		น้อยที่สุด			
	N	%	N	%	N	%	N	%	N	%		
30. ควรมีการจัดสรรที่ดินส่วนหนึ่ง เพื่อการส่งเสริมศิลปะวัฒนธรรม ของตำบล	6	19.35	14	45.16	6	19.35	4	12.90	1	3.23	3.65	8
ค่าเฉลี่ยรวม											4.02	
<u>ด้านทรัพยากรธรรมชาติและสิ่งแวดล้อม</u>												
31. ชุมชนของท่านมีปัญหาด้าน สิ่งแวดล้อม	2	6.45	5	16.13	12	38.71	10	32.26	2	6.45	2.84	8
32. โรงงานอุตสาหกรรมในชุมชน ก่อให้เกิดปัญหาสิ่งแวดล้อม	3	9.68	4	12.90	14	45.16	3	9.68	7	22.58	2.77	9
33. กิจกรรมทางการเกษตรก่อให้เกิด ปัญหาสิ่งแวดล้อม	5	16.13	3	9.68	9	29.03	7	22.58	7	22.58	2.74	10
34. หากจะเกิดปัญหาสิ่งแวดล้อม คงเกิดจากสาเหตุภายนอกชุมชน	7	22.58	5	16.13	10	32.26	6	19.35	3	9.68	3.23	6
35. ชยะภายในชุมชนได้รับการจัดการ อย่างเหมาะสม	6	19.35	9	29.03	13	41.94	2	6.45	1	3.23	3.55	4
36. ท่านมีปัญหาในการกำจัดขยะ ภายในครัวเรือน	4	12.90	10	32.26	6	19.35	10	32.26	1	3.23	3.19	7
37. ควรมีกฎระเบียบเกี่ยวกับสิ่งแวดล้อมที่ เคร่งครัดกว่าเรื่องอื่น ๆ	10	32.26	10	32.26	9	29.03	2	6.45	-	-	3.90	3
38. ทรัพยากรธรรมชาติในชุมชน ของท่านมีความอุดมสมบูรณ์	2	6.45	12	38.71	14	45.16	3	9.68	-	-	3.42	5
39. ทรัพยากรธรรมชาติในชุมชนควร ได้รับการรักษาให้อยู่ในสภาพเดิม	19	61.29	9	29.03	2	6.45	-	-	1	3.23	4.45	1
40. คนในชุมชนควรมีสิทธิในการ จัดการทรัพยากรธรรมชาติ ภายในชุมชน	15	48.39	9	29.03	6	19.35	-	-	1	3.23	4.19	2
ค่าเฉลี่ยรวม											3.43	

จากตารางที่ 18 ทศนคติของกลุ่มตัวอย่างอาชีพรับจ้างทั่วไป ที่มีต่อการวางแผนพัฒนาชุมชนตำบลทับมา จำแนกตามรายด้านและรายข้อ พบว่า

ทศนคติของกลุ่มตัวอย่างอาชีพรับจ้างทั่วไป ที่มีต่อการวางแผนพัฒนาชุมชนตำบลทับมา ด้านโครงสร้างพื้นฐาน โดยรวมอยู่ในระดับปานกลาง โดยมีค่าเฉลี่ย 2.89 และเมื่อแยกพิจารณาเป็นรายข้อ พบว่า ข้อที่มีค่าเฉลี่ยสูงสุด คือ โทรศัพท์บ้านสำคัญกว่าโทรศัพท์สาธารณะ โดยมีค่าเฉลี่ย 3.97 อยู่ในระดับมาก ส่วนข้อที่มีค่าเฉลี่ยต่ำที่สุดได้แก่ โทรศัพท์สาธารณะมีจำนวนมากพอกับความต้องการ มีค่าเฉลี่ย 1.94 อยู่ในระดับน้อย

ทศนคติของกลุ่มตัวอย่างอาชีพรับจ้างทั่วไป ที่มีต่อการวางแผนพัฒนาชุมชนตำบลทับมา ด้านคุณลักษณะของผู้นำชุมชน โดยรวมอยู่ในระดับมาก โดยมีค่าเฉลี่ย 3.65 เมื่อแยกพิจารณาเป็นรายข้อพบว่า เป็นคนในชุมชนโดยกำเนิด เป็นข้อที่มีค่าเฉลี่ยสูงสุด คือ มีค่าเฉลี่ย 4.52 อยู่ในระดับมากที่สุด และ มีบารมี เป็นข้อที่มีค่าเฉลี่ยต่ำสุด โดยมีค่าเฉลี่ย 2.81 จัดอยู่ในระดับปานกลาง

ทศนคติของกลุ่มตัวอย่างอาชีพรับจ้างทั่วไป ที่มีต่อการวางแผนพัฒนาชุมชนตำบลทับมา ด้านการใช้ที่ดิน โดยรวมอยู่ในระดับมาก คือ มีค่าเฉลี่ย 4.02 และเมื่อแยกพิจารณาเป็นรายข้อ พบว่า ข้อที่มีค่าเฉลี่ยสูงสุด คือ ทุกหมู่บ้านในตำบลควรมีสนามกีฬา โดยมีค่าเฉลี่ย 4.45 อยู่ในระดับมาก ส่วนข้อที่มีค่าเฉลี่ยต่ำที่สุด คือ ชุมชนควรมีที่ดินสาธารณะประโยชน์แห่งใหม่มาทดแทนเมื่อใช้เดิมที่มีอยู่ไปแล้ว โดยมีค่าเฉลี่ย 3.29 อยู่ในระดับปานกลาง

ทศนคติของกลุ่มตัวอย่างอาชีพรับจ้างทั่วไป ที่มีต่อการวางแผนพัฒนาชุมชนตำบลทับมาด้านทรัพยากรธรรมชาติและสิ่งแวดล้อม โดยรวมจัดอยู่ในระดับปานกลาง โดยมีค่าเฉลี่ย 3.43 และเมื่อแยกพิจารณาเป็นรายข้อ พบว่า ทรัพยากรธรรมชาติในชุมชนควรได้รับการรักษาไว้ให้อยู่ในสภาพเดิม มีค่าเฉลี่ยสูงที่สุด กล่าวคือ มีค่าเฉลี่ย 4.45 อยู่ในระดับมาก และ กิจกรรมทางการเกษตรก่อให้เกิดปัญหาสิ่งแวดล้อม โดยมีค่าเฉลี่ย 2.74 อยู่ในระดับปานกลาง

ตารางที่ 19 แสดงทัศนคติของกลุ่มตัวอย่างอาชีพค้าขาย ที่มีต่อการวางแผนพัฒนาชุมชน

ตำบลทับมาด้านต่าง ๆ

ทัศนคติเกี่ยวกับการวางแผน พัฒนาชุมชน ต. ทับมา	ระดับทัศนคติ										$\bar{x}$	ลำดับ ที่
	มากที่สุด		มาก		ปานกลาง		น้อย		น้อยที่สุด			
	N	%	N	%	N	%	N	%	N	%		
<u>ด้านโครงสร้างพื้นฐาน</u>												
1. ถนนภายในหมู่บ้านมีมากพอ	1	4.55	8	36.36	11	50.00	1	4.55	1	4.55	3.32	3
2. ถนนอยู่ในสภาพดี	1	4.55	1	4.55	14	63.64	3	13.64	3	13.64	2.73	6
3. ถนนมีความกว้างเหมาะสม	0	0.00	2	9.09	8	36.36	11	50.00	1	4.55	2.50	8
4. บริเวณถนนมีแสงสว่างเพียงพอ	1	4.55	3	13.64	7	31.82	7	31.82	4	18.18	2.55	7
5. ปริมาณกระแสไฟฟ้ามีมากพอกับ ความต้องการ	2	9.09	3	13.64	10	45.45	5	22.73	2	9.09	2.91	5
6. น้ำประปามีความจำเป็นต่อชุมชน ของท่าน	9	40.91	7	31.82	3	13.64	1	4.55	2	9.09	3.91	2
7. ทุกคนครัวเรือนควรมีน้ำประปาใช้	4	18.18	10	45.45	1	4.55	1	4.55	6	27.27	3.23	4
8. โทรศัพท์สาธารณะมีจำนวนมากพอ กับความต้องการ	1	4.55	3	13.64	1	4.55	9	40.91	8	36.36	2.09	10
9. โทรศัพท์สาธารณะอยู่ในสภาพที่ ใช้งานได้ดี	1	4.55	2	9.09	8	36.36	6	27.27	5	22.73	2.45	9
10. โทรศัพท์บ้านสำคัญกว่าโทรศัพท์ สาธารณะ	8	36.36	7	31.82	6	27.27	1	4.55	0	0.00	4.00	1
<b>ค่าเฉลี่ยรวม</b>											<b>2.97</b>	
<u>ด้านคุณลักษณะของผู้นำชุมชน</u>												
11. การศึกษาสูง (ปริญญาตรีขึ้นไป)	4	18.18	5	22.73	5	22.73	6	27.27	2	9.09	3.14	9
12. ฐานะทางการเงินดี	2	9.09	4	18.18	13	59.09	3	13.64	-	-	3.23	8
13. บุคลิกภาพดี	5	22.73	11	50.00	6	27.27	-	-	-	-	3.95	2
14. เป็นคนในชุมชนโดยกำเนิด	11	50.00	10	45.45	-	-	1	4.55	-	-	4.41	1
15. มีประสบการณ์ในการทำงาน ด้านการปกครอง	3	13.64	6	27.27	8	36.36	4	18.18	1	4.55	3.27	7
16. มีชื่อเสียงด้านความซื่อสัตย์	5	22.73	10	45.45	4	18.18	2	9.09	1	4.55	3.73	4
17. มนุษยสัมพันธ์ดี	5	22.73	10	45.45	7	31.82	-	-	-	-	3.91	3

ทัศนคติเกี่ยวกับการวางแผน พัฒนาชุมชน ต. ทับมา	ระดับทัศนคติ										$\bar{x}$	ลำดับ ที่
	มากที่สุด		มาก		ปานกลาง		น้อย		น้อยที่สุด			
	N	%	N	%	N	%	N	%	N	%		
18. มีความยืดหยุ่นในการทำงาน	3	13.64	6	27.27	12	54.55	1	4.55	-	-	3.50	5
19. มีبارมี	3	13.64	2	9.09	10	45.45	5	22.73	2	9.09	2.95	10
20. ใช้ระเบียบและกฎเกณฑ์เป็นหลัก ในการทำงาน	1	4.55	7	31.82	13	59.09	1	4.55	-	-	3.36	6
<b>ค่าเฉลี่ยรวม</b>											<b>3.55</b>	
<b>ด้านการใช้ที่ดิน</b>												
21. เขตที่อยู่อาศัยควรแยกออกจากเขต อุตสาหกรรมโดยเด็ดขาด	9	40.91	7	31.82	4	18.18	1	4.55	1	4.55	4.00	4
22. ท่านต้องการให้ชุมชนของท่านมี ลักษณะเป็นชุมชนเกษตรกรรม มากกว่าชุมชนอุตสาหกรรม	6	27.27	8	36.36	5	22.73	1	4.55	2	9.09	3.68	8
23. ควรมีการพัฒนาศักยภาพด้าน การท่องเที่ยวของตำบล	4	18.18	9	40.91	6	27.27	2	9.09	1	4.55	3.59	9
24. ย่นการค้าและบริการ รวมทั้ง สถานที่ราชการควรอยู่บริเวณ ศูนย์กลางของชุมชน	13	59.09	5	22.73	4	18.18	-	-	-	-	4.41	1
25. ควรใช้ที่ดินของชุมชนเพื่อ การเกษตรเป็นหลัก	5	22.73	9	40.91	8	36.36	-	-	-	-	3.86	7
26. ท่านต้องการให้มีสวนสาธารณะ ภายในชุมชน	8	36.36	9	40.91	3	13.64	2	9.09	-	-	4.05	3
27. ทุกหมู่บ้านในตำบลควรมี สนามกีฬา	7	31.82	11	50.00	3	13.64	1	4.55	-	-	4.09	2
28. ที่ดินสาธารณะประโยชน์ควรมีนำมา ใช้ในกิจการของชุมชนตาม ความเหมาะสม	7	31.82	8	36.36	6	27.27	1	4.55	-	-	3.95	5
29. ชุมชนควรมีที่ดินสาธารณะ ประโยชน์แห่งใหม่มาทดแทนเมื่อ ใช้ของที่มีอยู่ไปแล้ว	3	13.64	9	40.91	8	36.36	2	9.09	-	-	3.59	9

ทัศนคติเกี่ยวกับการวางแผน พัฒนาชุมชน ต. ทับมา	ระดับทัศนคติ										$\bar{x}$	ลำดับ ที่
	มากที่สุด		มาก		ปานกลาง		น้อย		น้อยที่สุด			
	N	%	N	%	N	%	N	%	N	%		
30. ควรมีการจัดสรรที่ดินส่วนหนึ่ง เพื่อการส่งเสริมศิลปวัฒนธรรม ของตำบล	6	27.27	9	40.91	6	27.27	1	4.55	-	-	3.91	6
<b>ค่าเฉลี่ยรวม</b>											3.91	
<b>ด้านทรัพยากรธรรมชาติ และสิ่งแวดล้อม</b>												
31. ชุมชนของท่านมีปัญหาด้าน สิ่งแวดล้อม	2	9.09	4	18.18	8	36.36	5	22.73	3	13.64	2.86	8
32. โรงงานอุตสาหกรรมในชุมชน ก่อให้เกิดปัญหาสิ่งแวดล้อม	2	9.09	7	31.82	7	31.82	2	9.09	4	18.18	3.05	7
33. กิจกรรมทางการเกษตรก่อให้เกิด ปัญหาสิ่งแวดล้อม	2	9.09	3	13.64	4	18.18	7	31.82	6	27.27	2.45	10
34. หากจะเกิดปัญหาสิ่งแวดล้อม คงเกิดจากสาเหตุภายนอกชุมชน	6	27.27	4	18.18	5	22.73	6	27.27	1	4.55	3.36	5
35. ชยะภายในชุมชนได้รับการจัดการ อย่างเหมาะสม	3	13.64	7	31.82	7	31.82	2	9.09	3	13.64	3.23	6
36. ท่านมีปัญหาในการกำจัดขยะ ภายในครัวเรือน	2	9.09	4	18.18	6	27.27	5	22.73	5	22.73	2.68	9
37. ควรมีกฎระเบียบเกี่ยวกับสิ่งแวด- ล้อมที่เคร่งครัดกว่าเรื่องอื่น ๆ	3	13.64	7	31.82	9	40.91	2	9.09	1	4.55	3.41	4
38. ทรัพยากรธรรมชาติในชุมชน ของท่านมีความอุดมสมบูรณ์	4	18.18	7	31.82	11	50.00	-	-	-	-	3.68	3
39. ทรัพยากรธรรมชาติในชุมชนควร ได้รับการรักษาให้อยู่ในสภาพเดิม	12	54.55	5	22.73	4	18.18	1	4.55	-	-	4.27	1
40. คนในชุมชนควรมีสิทธิในการ จัดการทรัพยากรธรรมชาติ ภายในชุมชน	10	45.45	8	36.36	3	13.64	1	4.55	-	-	4.23	2
<b>ค่าเฉลี่ยรวม</b>											3.32	



จากตารางที่ 19 ทักษะคติของกลุ่มตัวอย่างอาชีพค้าขาย ที่มีต่อการวางแผนพัฒนาชุมชนตำบลทับมา จำแนกตามรายด้านและรายข้อ พบว่า

ทักษะคติของกลุ่มตัวอย่างอาชีพค้าขาย ที่มีต่อการวางแผนพัฒนาชุมชนตำบลทับมา ด้านโครงสร้างพื้นฐาน โดยรวมอยู่ในระดับปานกลาง โดยมีค่าเฉลี่ย 2.97 และเมื่อแยกพิจารณาเป็นรายข้อ พบว่า ข้อที่มีค่าเฉลี่ยสูงสุด คือ โทรศัพท์บ้านสำคัญกว่าโทรศัพท์สาธารณะ โดยมีค่าเฉลี่ย 4.00 อยู่ในระดับมาก ส่วนข้อที่มีค่าเฉลี่ยต่ำที่สุดได้แก่ โทรศัพท์สาธารณะมีจำนวนมากพอกับความต้องการ มีค่าเฉลี่ย 2.09 อยู่ในระดับน้อย

ทักษะคติของกลุ่มตัวอย่างอาชีพค้าขาย ที่มีต่อการวางแผนพัฒนาชุมชนตำบลทับมา ด้านคุณลักษณะของผู้นำชุมชน โดยรวมอยู่ในระดับมาก โดยมีค่าเฉลี่ย 3.55 เมื่อแยกพิจารณาเป็นรายข้อพบว่า เป็นคนในชุมชนโดยกำเนิด เป็นข้อที่มีค่าเฉลี่ยสูงสุด คือ มีค่าเฉลี่ย 4.41 อยู่ในระดับมากที่สุด และ มีบารมี เป็นข้อที่มีค่าเฉลี่ยต่ำสุด โดยมีค่าเฉลี่ย 2.95 จัดอยู่ในระดับปานกลาง

ทักษะคติของกลุ่มตัวอย่างอาชีพค้าขาย ที่มีต่อการวางแผนพัฒนาชุมชนตำบลทับมา ด้านการใช้ที่ดิน โดยรวมอยู่ในระดับมาก คือ มีค่าเฉลี่ย 3.91 และเมื่อแยกพิจารณาเป็นรายข้อ พบว่า ข้อที่มีค่าเฉลี่ยสูงสุด คือ ย่นการค้าและบริการ รวมทั้งสถานที่ราชการควรอยู่บริเวณศูนย์กลางของชุมชน โดยมีค่าเฉลี่ย 4.41 อยู่ในระดับมาก ส่วนข้อที่มีค่าเฉลี่ยต่ำที่สุดมีสองข้อ คือ ชุมชนควรมีที่ดินสาธารณะประโยชน์แห่งใหม่มาทดแทนเมื่อใช้เดิมที่มีอยู่ไปแล้ว และ ควรมีการพัฒนาศักยภาพด้านการท่องเที่ยวของตำบล โดยมีค่าเฉลี่ย 3.59 อยู่ในระดับมาก

ทักษะคติของกลุ่มตัวอย่างอาชีพค้าขาย ที่มีต่อการวางแผนพัฒนาชุมชนตำบลทับมา ด้านทรัพยากรธรรมชาติและสิ่งแวดล้อม โดยรวมจัดอยู่ในระดับปานกลาง โดยมีค่าเฉลี่ย 3.32 และเมื่อแยกพิจารณาเป็นรายข้อ พบว่า ทรัพยากรธรรมชาติในชุมชนควรได้รับการรักษาไว้ให้อยู่ในสภาพเดิม มีค่าเฉลี่ยสูงที่สุด กล่าวคือ มีค่าเฉลี่ย 4.27 อยู่ในระดับมาก และ กิจกรรมทางการเกษตรก่อให้เกิดปัญหาสิ่งแวดล้อม โดยมีค่าเฉลี่ย 2.45 อยู่ในระดับปานกลาง

ตารางที่ 20 แสดงทัศนคติของกลุ่มตัวอย่างอาชีพรับราชการ/รัฐวิสาหกิจ และ ลูกจ้างบริษัทเอกชน ที่มีต่อการวางแผนพัฒนาชุมชนตำบลทับมาด้านต่าง ๆ

ทัศนคติเกี่ยวกับการวางแผนพัฒนาชุมชน ต. ทับมา	ระดับทัศนคติ										x̄	ลำดับที่
	มากที่สุด		มาก		ปานกลาง		น้อย		น้อยที่สุด			
	N	%	N	%	N	%	N	%	N	%		
<u>ด้านโครงสร้างพื้นฐาน</u>												
1. ถนนภายในหมู่บ้านมีมากพอ	3	10.00	11	36.67	15	50.00	1	3.33	-	-	3.53	4
2. ถนนอยู่ในสภาพดี	1	3.33	2	6.67	17	56.67	9	30.00	1	3.33	2.77	7
3. ถนนมีความกว้างเหมาะสม	-	-	4	13.33	13	43.33	12	40.00	1	3.33	2.67	8
4. บริเวณถนนมีแสงสว่างเพียงพอ	1	3.33	6	20.00	12	40.00	8	26.67	3	10.00	2.80	6
5. ปริมาณกระแสไฟฟ้ามีมากพอกับความต้องการ	2	6.67	14	46.67	7	23.33	6	20.00	1	3.33	3.33	5
6. น้ำประปามีความจำเป็นต่อชุมชนของท่าน	11	36.67	11	36.67	2	6.67	4	13.33	2	6.67	3.83	1
7. ทุกครัวเรือนควรมีน้ำประปาใช้	10	33.33	8	26.67	6	20.00	3	10.00	3	10.00	3.63	3
8. โทรศัพท์สาธารณะมีจำนวนมากพอกับความต้องการ	2	6.67	2	6.67	4	13.33	12	40.00	10	33.33	2.13	9
9. โทรศัพท์สาธารณะอยู่ในสภาพที่ใช้งานได้ดี	1	3.33	0	0.00	8	26.67	11	36.67	9	30.00	2.00	10
10. โทรศัพท์บ้านสำคัญกว่าโทรศัพท์สาธารณะ	5	16.67	14	46.67	9	30.00	1	3.33	1	3.33	3.70	2
ค่าเฉลี่ยรวม											3.04	
<u>ด้านคุณลักษณะของผู้นำชุมชน</u>												
11. การศึกษาสูง (ปริญญาตรีขึ้นไป)	12	40.00	6	20.00	7	23.33	4	13.33	1	3.33	3.80	7
12. ฐานะทางการเงินดี	2	6.67	5	16.67	18	60.00	3	10.00	2	6.67	3.07	
13. บุคลิกภาพดี	9	30.00	9	30.00	12	40.00	-	-	-	-	3.90	4
14. เป็นคนในชุมชนโดยกำเนิด	15	50.00	10	33.33	2	6.67	2	6.67	1	3.33	4.20	2
15. มีประสบการณ์ในการทำงานด้านการปกครอง	12	40.00	5	16.67	10	33.33	3	10.00	-	-	3.87	5
16. มีชื่อเสียงด้านความซื่อสัตย์	17	56.67	4	13.33	7	23.33	1	3.33	1	3.33	4.17	3
17. มนุษยสัมพันธ์ดี	16	53.33	9	30.00	5	16.67	-	-	-	-	4.37	1

ทัศนคติเกี่ยวกับการวางแผน พัฒนาชุมชน ต. ทับมา	ระดับทัศนคติ										$\bar{x}$	ลำดับ ที่
	มากที่สุด		มาก		ปานกลาง		น้อย		น้อยที่สุด			
	N	%	N	%	N	%	N	%	N	%		
18. มีความยืดหยุ่นในการทำงาน	10	33.33	7	23.33	11	36.67	1	3.33	1	3.33	3.80	7
19. มีбарมี	3	10.00	3	10.00	20	66.67	1	3.33	3	10.00	3.07	10
20. ใช้ระเบียบและกฎเกณฑ์เป็นหลัก ในการทำงาน	9	30.00	12	40.00	7	23.33	-	-	2	6.67	3.87	5
<b>ค่าเฉลี่ยรวม</b>											<b>3.81</b>	
<b>ด้านการใช้ที่ดิน</b>												
21. เขตที่อยู่อาศัยควรแยกออกจากเขต อุตสาหกรรมโดยเด็ดขาด	18	60.00	7	23.33	5	16.67	-	-	-	-	4.43	2
22. ท่านต้องการให้ชุมชนของท่านมี ลักษณะเป็นชุมชนเกษตรกรรม มากกว่าชุมชนอุตสาหกรรม	9	30.00	11	36.67	8	26.67	-	-	2	6.67	3.83	7
23. ควรมีการพัฒนาสภาพด้าน การท่องเที่ยวของตำบล	9	30.00	17	56.67	4	13.33	-	-	-	-	4.17	5
24. ย่านการค้าและบริการ รวมทั้ง สถานที่ราชการควรอยู่บริเวณ ศูนย์กลางของชุมชน	20	66.67	8	26.67	2	6.67	-	-	-	-	4.60	1
25. ควรใช้ที่ดินของชุมชนเพื่อ การเกษตรเป็นหลัก	5	16.67	11	36.67	14	46.67	-	-	-	-	3.70	9
26. ท่านต้องการให้มีสวนสาธารณะ ภายในชุมชน	11	36.67	11	36.67	8	26.67	-	-	-	-	4.10	6
27. ทุกหมู่บ้านในตำบลควรมี สนามกีฬา	14	46.67	13	43.33	3	10.00	-	-	-	-	4.37	3
28. ที่ดินสาธารณะประโยชน์ควรมี ใช้ในกิจการของชุมชนตาม ความเหมาะสม	10	33.33	17	56.67	3	10.00	-	-	-	-	4.23	4
29. ชุมชนควรมีที่ดินสาธารณะ ประโยชน์แห่งใหม่มาทดแทนเมื่อ ใช้ของที่มีอยู่ไปแล้ว	7	23.33	11	36.67	9	30.00	3	10.00	-	-	3.73	8

ทัศนคติเกี่ยวกับการวางแผน พัฒนาชุมชน ต. ห้วยมา	ระดับทัศนคติ										$\bar{x}$	ลำดับ ที่
	มากที่สุด		มาก		ปานกลาง		น้อย		น้อยที่สุด			
	N	%	N	%	N	%	N	%	N	%		
30. ควรมีการจัดสรรที่ดินส่วนหนึ่ง เพื่อการส่งเสริมศิลปวัฒนธรรม ของตำบล	5	16.67	11	36.67	13	43.33	1	3.33	-	-	3.67	10
<b>ค่าเฉลี่ยรวม</b>											4.08	
<b>ด้านทรัพยากรธรรมชาติและสิ่งแวดล้อม</b>												
31. ชุมชนของท่านมีปัญหาด้าน สิ่งแวดล้อม	2	6.67	8	26.67	13	43.33	3	10.00	4	13.33	3.03	8
32. โรงงานอุตสาหกรรมในชุมชน ก่อให้เกิดปัญหาสิ่งแวดล้อม	4	13.33	10	33.33	11	36.67	1	3.33	4	13.33	3.30	5
33. กิจกรรมทางการเกษตรก่อให้เกิด ปัญหาสิ่งแวดล้อม	5	16.67	6	20.00	7	23.33	8	26.67	4	13.33	3.00	9
34. หากจะเกิดปัญหาสิ่งแวดล้อม คงเกิดจากสาเหตุภายนอกชุมชน	6	20.00	7	23.33	12	40.00	4	13.33	1	3.33	3.43	4
35. ขยะภายในชุมชนได้รับการจัดการ อย่างเหมาะสม	4	13.33	9	30.00	8	26.67	4	13.33	5	16.67	3.10	7
36. ท่านมีปัญหาในการกำจัดขยะ ภายในครัวเรือน	2	6.67	4	13.33	12	40.00	12	40.00	-	-	2.87	10
37. ควรมีกฎระเบียบเกี่ยวกับสิ่งแวดล้อมที่ เคร่งครัดกว่าเรื่องอื่น ๆ	11	36.67	8	26.67	10	33.33	-	-	1	3.33	3.93	3
38. ทรัพยากรธรรมชาติในชุมชน ของท่านมีความอุดมสมบูรณ์	1	3.33	6	20.00	19	63.33	4	13.33	-	-	3.13	6
39. ทรัพยากรธรรมชาติในชุมชนควร ได้รับการรักษาให้อยู่ในสภาพเดิม	13	43.33	12	40.00	5	16.67	-	-	-	-	4.27	1
40. คนในชุมชนควรมีสิทธิในการ จัดการทรัพยากรธรรมชาติ ภายในชุมชน	11	36.67	16	53.33	3	10.00	-	-	-	-	4.27	1
<b>ค่าเฉลี่ยรวม</b>											3.43	

จากตารางที่ 20 ทศนคติของกลุ่มตัวอย่างอาชีพรับราชการ/รัฐวิสาหกิจ และ ลูกจ้างบริษัทเอกชน ที่มีต่อการวางแผนพัฒนาชุมชนตำบลทับมา จำแนกตามรายด้านและรายข้อ พบว่า

ทศนคติของกลุ่มตัวอย่างอาชีพรับราชการ/รัฐวิสาหกิจ และ ลูกจ้างบริษัทเอกชน ที่มีต่อการวางแผนพัฒนาชุมชนตำบลทับมา ด้านโครงสร้างพื้นฐาน โดยรวมอยู่ในระดับปานกลาง โดยมีค่าเฉลี่ย 3.04 และเมื่อแยกพิจารณาเป็นรายข้อ พบว่า ข้อที่มีค่าเฉลี่ยสูงสุด คือ น้ำประปามีความจำเป็นต่อชุมชนของท่าน โดยมีค่าเฉลี่ย 3.83 อยู่ในระดับมากที่สุด ส่วนข้อที่มีค่าเฉลี่ยต่ำที่สุดได้แก่ โทรศัพท์สาธารณะอยู่ในสภาพที่ใช้งานได้ดี มีค่าเฉลี่ย 2.00 อยู่ในระดับน้อย

ทศนคติของกลุ่มตัวอย่างอาชีพรับราชการ/รัฐวิสาหกิจ และ ลูกจ้างบริษัทเอกชน ที่มีต่อการวางแผนพัฒนาชุมชนตำบลทับมา ด้านคุณลักษณะของผู้นำชุมชน โดยรวมอยู่ในระดับมาก โดยมีค่าเฉลี่ย 3.81 เมื่อแยกพิจารณาเป็นรายข้อพบว่า มนุษย์สัมพันธ์ เป็นข้อที่มีค่าเฉลี่ยสูงสุด คือ มีค่าเฉลี่ย 4.37 อยู่ในระดับมาก และ มีบริวาร เป็นข้อที่มีค่าเฉลี่ยต่ำสุด โดยมีค่าเฉลี่ย 3.07 จัดอยู่ในระดับปานกลาง

ทศนคติของกลุ่มตัวอย่างอาชีพรับราชการ/รัฐวิสาหกิจ และ ลูกจ้างบริษัทเอกชน ที่มีต่อการวางแผนพัฒนาชุมชนตำบลทับมา ด้านการใช้ที่ดิน โดยรวมอยู่ในระดับมาก คือ มีค่าเฉลี่ย 4.08 และเมื่อแยกพิจารณาเป็นรายข้อ พบว่า ข้อที่มีค่าเฉลี่ยสูงสุด คือ ย่านการค้าและบริการ รวมทั้งสถานที่ราชการควรอยู่บริเวณศูนย์กลางของชุมชน โดยมีค่าเฉลี่ย 4.60 อยู่ในระดับมากที่สุด ส่วนข้อที่มีค่าเฉลี่ยต่ำที่สุด คือ ควรมีการจัดสรรที่ดินส่วนหนึ่งเพื่อการส่งเสริมศิลปวัฒนธรรมของชุมชน โดยมีค่าเฉลี่ย 3.67 อยู่ในระดับมาก

ทศนคติของกลุ่มตัวอย่างอาชีพรับราชการ/รัฐวิสาหกิจ และ ลูกจ้างบริษัทเอกชน ที่มีต่อการวางแผนพัฒนาชุมชนตำบลทับมาด้านทรัพยากรธรรมชาติและสิ่งแวดล้อม โดยรวมจัดอยู่ในระดับปานกลาง โดยมีค่าเฉลี่ย 3.43 และเมื่อแยกพิจารณาเป็นรายข้อพบว่า ทรัพยากรธรรมชาติในชุมชนควรได้รับการรักษาไว้ให้อยู่ในสภาพเดิม มีค่าเฉลี่ยสูงสุด กล่าวคือ มีค่าเฉลี่ย 4.27 อยู่ในระดับมาก และ ท่านมีปัญหาในการกำจัดขยะภายในครัวเรือน โดยมีค่าเฉลี่ย 2.87 อยู่ในระดับปานกลาง

ตารางที่ 21 แสดงทัศนคติของกลุ่มตัวอย่างอาชีพอื่น ๆ ที่มีต่อการวางแผนพัฒนาชุมชน ตำบลทับมา ด้านต่าง ๆ

ทัศนคติเกี่ยวกับการวางแผน พัฒนาชุมชน ต. ทับมา	ระดับทัศนคติ										$\bar{x}$	ลำดับ ที่
	มากที่สุด		มาก		ปานกลาง		น้อย		น้อยที่สุด			
	N	%	N	%	N	%	N	%	N	%		
<b>ด้านโครงสร้างพื้นฐาน</b>												
1. ถนนภายในหมู่บ้านมีมากพอ	3	10.71	11	39.29	12	42.86	1	3.57	1	3.57	3.50	1
2. ถนนอยู่ในสภาพดี	1	3.57	6	21.43	11	39.29	8	28.57	2	7.14	2.86	5
3. ถนนมีความกว้างเหมาะสม	-	-	8	28.57	9	32.14	9	32.14	2	7.14	2.82	7
4. บริเวณถนนมีแสงสว่างเพียงพอ	1	3.57	6	21.43	13	46.43	4	14.29	4	14.29	2.86	5
5. ปริมาณกระแสไฟฟ้ามีมากพอกับ ความต้องการ	3	10.71	11	39.29	9	32.14	3	10.71	2	7.14	3.36	2
6. น้ำประปามีความจำเป็นต่อชุมชน ของท่าน	5	17.86	7	25.00	7	25.00	4	14.29	5	17.86	3.11	8
7. ทุกครัวเรือนควรมีน้ำประปาใช้	4	14.29	8	28.57	5	17.86	6	21.43	5	17.86	3.00	4
8. โทรศัพท์สาธารณะมีจำนวนมากพอ กับความต้องการ	2	7.14	-	-	5	17.86	9	32.14	12	42.86	1.96	10
9. โทรศัพท์สาธารณะอยู่ในสภาพที่ ใช้งานได้ดี	1	3.57	-	-	11	39.29	7	25.00	9	32.14	2.18	9
10. โทรศัพท์บ้านสำคัญกว่าโทรศัพท์ สาธารณะ	7	25.00	5	17.86	10	35.71	2	7.14	4	14.29	3.32	3
<b>ค่าเฉลี่ยรวม</b>											<b>2.90</b>	
<b>ด้านคุณลักษณะของผู้นำชุมชน</b>												
11. การศึกษาสูง (ปริญญาตรีขึ้นไป)	2	7.14	9	32.14	7	25.00	8	28.57	2	7.14	3.04	9
12. ฐานะทางการเงินดี	1	3.57	3	10.71	17	60.71	6	21.43	1	3.57	2.89	10
13. บุคลิกภาพดี	8	28.57	10	35.71	7	25.00	3	10.71	-	-	3.82	4
14. เป็นคนในชุมชนโดยกำเนิด	13	46.43	12	42.86	2	7.14	-	-	1	3.57	4.29	1
15. มีประสบการณ์ในการทำงาน ด้านการปกครอง	3	10.71	5	17.86	15	53.57	2	7.14	3	10.71	3.11	8
16. มีชื่อเสียงด้านความซื่อสัตย์	8	28.57	6	21.43	9	32.14	4	14.29	1	3.57	3.57	5
17. มนุษยสัมพันธ์ดี	10	35.71	13	46.43	4	14.29	1	3.57	-	-	4.14	2

ทัศนคติเกี่ยวกับการวางแผน พัฒนาชุมชน ต. ทับมา	ระดับทัศนคติ										x̄	ลำดับ ที่
	มากที่สุด		มาก		ปานกลาง		น้อย		น้อยที่สุด			
	N	%	N	%	N	%	N	%	N	%		
18. มีความยืดหยุ่นในการทำงาน	3	10.71	10	35.71	11	39.29	3	10.71	1	3.57	3.39	6
19. มีбарมี	4	14.29	3	10.71	17	60.71	3	10.71	1	3.57	3.21	7
20. ใช้ระเบียบและกฎเกณฑ์เป็นหลัก ในการทำงาน	8	28.57	14	50.00	5	17.86	1	3.57	-	-	4.04	3
<b>ค่าเฉลี่ยรวม</b>											<b>3.55</b>	
<b>ด้านการใช้ที่ดิน</b>												
21. เขตที่อยู่อาศัยควรแยกออกจากเขต อุตสาหกรรมโดยเด็ดขาด	10	35.71	8	28.57	7	25.00	1	3.57	2	7.14	3.82	6
22. ท่านต้องการให้ชุมชนของท่านมี ลักษณะเป็นชุมชนเกษตรกรรม มากกว่าชุมชนอุตสาหกรรม	7	25.00	10	35.71	8	28.57	2	7.14	1	3.57	3.71	8
23. ควรมีการพัฒนาศักยภาพด้าน การท่องเที่ยวของตำบล	4	14.29	8	28.57	14	50.00	1	3.57	1	3.57	3.46	9
24. ย้านการค้าและบริการ รวมทั้ง สถานที่ราชการควรอยู่บริเวณ ศูนย์กลางของชุมชน	9	32.14	10	35.71	5	17.86	4	14.29	-	-	3.86	4
25. ควรใช้ที่ดินของชุมชนเพื่อ การเกษตรเป็นหลัก	3	10.71	8	28.57	15	53.57	2	7.14	-	-	3.43	10
26. ท่านต้องการให้มีสวนสาธารณะ ภายในชุมชน	11	39.29	8	28.57	9	32.14	-	-	-	-	4.07	2
27. ทุกหมู่บ้านในตำบลควรมี สนามกีฬา	14	50.00	10	35.71	4	14.29	-	-	-	-	4.36	1
28. ที่ดินสาธารณะประโยชน์ควรนำมา ใช้ในกิจการของชุมชนตาม ความเหมาะสม	11	39.29	7	25.00	9	32.14	1	3.57	-	-	4.00	3
29. ชุมชนควรมีที่ดินสาธารณะ ประโยชน์แห่งใหม่มาทดแทนเมื่อ ใช้ของที่มีอยู่ไปแล้ว	6	21.43	13	46.43	6	21.43	3	10.71	-	-	3.79	7

ทัศนคติเกี่ยวกับการวางแผน พัฒนาชุมชน ต. ทับมา	ระดับทัศนคติ										$\bar{x}$	ถ้า ค้ำ ที่
	มากที่สุด		มาก		ปานกลาง		น้อย		น้อยที่สุด			
	N	%	N	%	N	%	N	%	N	%		
30. ควรมีการจัดสรรที่ดินส่วนหนึ่ง เพื่อการส่งเสริมศิลปวัฒนธรรม ของตำบล	10	35.71	6	21.43	10	35.71	2	7.14	-	-	3.86	4
<b>ค่าเฉลี่ยรวม</b>											3.84	
<b>ด้านทรัพยากรธรรมชาติและสิ่งแวดล้อม</b>												
31. ชุมชนของท่านมีปัญหาด้าน สิ่งแวดล้อม	2	7.14	3	10.71	11	39.29	10	35.71	2	7.14	2.75	8
32. โรงงานอุตสาหกรรมในชุมชน ก่อให้เกิดปัญหาสิ่งแวดล้อม	4	14.29	6	21.43	7	25.00	8	28.57	3	10.71	3.00	6
33. กิจกรรมทางการเกษตรก่อให้เกิด ปัญหาสิ่งแวดล้อม	3	10.71	3	10.71	6	21.43	11	39.29	5	17.86	2.57	10
34. หากจะเกิดปัญหาสิ่งแวดล้อม คงเกิดจากสาเหตุภายนอกชุมชน	6	21.43	9	32.14	7	25.00	3	10.71	3	10.71	3.43	4
35. ชยะภายในชุมชนได้รับการจัดการ อย่างเหมาะสม	4	14.29	4	14.29	11	39.29	5	17.86	4	14.29	2.96	7
36. ท่านมีปัญหาในการกำจัดขยะ ภายในครัวเรือน	1	3.57	8	28.57	7	25.00	7	25.00	5	17.86	2.75	8
37. ควรมีกฎระเบียบเกี่ยวกับสิ่งแวดล้อม ที่เคร่งครัดกว่าเรื่องอื่น ๆ	1	3.57	12	42.86	12	42.86	3	10.71	-	-	3.39	5
38. ทรัพยากรธรรมชาติในชุมชน ของท่านมีความอุดมสมบูรณ์	4	14.29	11	39.29	11	39.29	2	7.14	-	-	3.61	3
39. ทรัพยากรธรรมชาติในชุมชนควร ได้รับการรักษาให้อยู่ในสภาพเดิม	13	46.43	14	50.00	1	3.57	-	-	-	-	4.43	1
40. คนในชุมชนควรมีสิทธิในการ จัดการทรัพยากรธรรมชาติ ภายในชุมชน	9	32.14	12	42.86	7	25.00	-	-	-	-	4.07	2
<b>ค่าเฉลี่ยรวม</b>											3.30	



จากตารางที่ 21 ทศนคติของกลุ่มตัวอย่างอาชีพอื่น ๆ ที่มีต่อการวางแผนพัฒนาชุมชนตำบลทับมา จำแนกตามรายด้านและรายข้อ พบว่า

ทศนคติของกลุ่มตัวอย่างที่ประกอบอาชีพอื่น ๆ ที่มีต่อการวางแผนพัฒนาชุมชนตำบลทับมา ด้านโครงสร้างพื้นฐาน โดยรวมอยู่ในระดับปานกลาง โดยมีค่าเฉลี่ย 2.90 และเมื่อแยกพิจารณาเป็นรายข้อ พบว่า ข้อที่มีค่าเฉลี่ยสูงสุด คือ ถนนในหมู่บ้านมีมากพอ โดยมีค่าเฉลี่ย 3.50 อยู่ในระดับมาก ส่วนข้อที่มีค่าเฉลี่ยต่ำที่สุดได้แก่ โทรศัพท์สาธารณะมีจำนวนมากพอกับความต้องการ มีค่าเฉลี่ย 1.96 อยู่ในระดับน้อย

ทศนคติของกลุ่มตัวอย่างอาชีพอื่น ๆ ที่มีต่อการวางแผนพัฒนาชุมชนตำบลทับมา ด้านคุณลักษณะของผู้นำชุมชน โดยรวมอยู่ในระดับมาก โดยมีค่าเฉลี่ย 3.55 เมื่อแยกพิจารณาเป็นรายข้อพบว่า เป็นคนในชุมชนโดยกำเนิด เป็นข้อที่มีค่าเฉลี่ยสูงสุด คือ มีค่าเฉลี่ย 4.29 อยู่ในระดับมากที่สุด และ ฐานะทางการเงินดี เป็นข้อที่มีค่าเฉลี่ยต่ำสุด โดยมีค่าเฉลี่ย 2.89 จัดอยู่ในระดับปานกลาง

ทศนคติของกลุ่มตัวอย่างอาชีพอื่น ๆ ที่มีต่อการวางแผนพัฒนาชุมชนตำบลทับมา ด้านการใช้ที่ดิน โดยรวมอยู่ในระดับมาก คือ มีค่าเฉลี่ย 4.84 และเมื่อแยกพิจารณาเป็นรายข้อ พบว่า ข้อที่มีค่าเฉลี่ยสูงสุด คือ ทุกหมู่บ้านในตำบลควรมีสนามกีฬา โดยมีค่าเฉลี่ย 4.36 อยู่ในระดับมาก ส่วนข้อที่มีค่าเฉลี่ยต่ำที่สุด คือ ควรใช้ที่ดินของชุมชนเพื่อการเกษตรเป็นหลัก โดยมีค่าเฉลี่ย 3.43 อยู่ในระดับปานกลาง

ทศนคติของกลุ่มตัวอย่างอาชีพอื่น ๆ ที่มีต่อการวางแผนพัฒนาชุมชนตำบลทับมา ด้านทรัพยากรธรรมชาติและสิ่งแวดล้อม โดยรวมจัดอยู่ในระดับปานกลาง โดยมีค่าเฉลี่ย 3.30 และเมื่อแยกพิจารณาเป็นรายข้อ พบว่า ทรัพยากรธรรมชาติในชุมชนควรได้รับการรักษาไว้ให้อยู่ในสภาพเดิม มีค่าเฉลี่ยสูงที่สุด กล่าวคือ มีค่าเฉลี่ย 4.43 อยู่ในระดับมาก และ กิจกรรมทางการเกษตรก่อให้เกิดปัญหาสิ่งแวดล้อม โดยมีค่าเฉลี่ย 2.57 อยู่ในระดับปานกลาง

ตารางที่ 22 แสดงทัศนคติของกลุ่มตัวอย่าง จำแนกตามระดับการศึกษา

ทัศนคติเกี่ยวกับการวางแผน พัฒนาชุมชนตำบลทับมา	ประถมศึกษา		มัธยมศึกษา/ปวช.		อนุปริญญา		ปริญญาตรีขึ้นไป	
	N	$\bar{X}$	N	$\bar{X}$	N	$\bar{X}$	N	$\bar{X}$
1.ด้านโครงสร้างพื้นฐาน	52	2.91	39	2.95	29	2.91	20	3.09
2.ด้านคุณลักษณะของผู้นำชุมชน	52	3.57	39	3.51	29	3.83	20	3.63
3.ด้านการใช้ที่ดิน	52	3.98	39	3.88	29	4.08	20	4.06
4.ด้านทรัพยากรธรรมชาติและ สิ่งแวดล้อม	52	3.37	39	3.34	29	3.35	20	3.42
ค่าเฉลี่ยรวม		3.46		3.42		3.54		3.55

จากตารางที่ 22 แสดงระดับทัศนคติของกลุ่มตัวอย่างจำแนกตามระดับการศึกษา พบว่า กลุ่มตัวอย่างที่มีการศึกษาระดับปริญญาตรีขึ้นไป มีทัศนคติสูงสุด กล่าวคือ มีค่าเฉลี่ย 3.55 อยู่ในระดับมาก รองลงมาได้แก่ กลุ่มตัวอย่างที่มีการศึกษาระดับอนุปริญญา โดยมีค่าเฉลี่ย 3.54 อยู่ในระดับมาก ลำดับที่สาม ได้แก่ กลุ่มตัวอย่างที่มีการศึกษาระดับประถมศึกษา โดยมีค่าเฉลี่ย 3.46 และกลุ่มตัวอย่างที่มีการศึกษาระดับมัธยมศึกษา/ปวช. มีระดับทัศนคติต่ำสุด คือ มีค่าเฉลี่ย 3.42 อยู่ในระดับปานกลางและเมื่อแยกพิจารณาเป็นรายด้านแล้ว พบว่า

ด้านโครงสร้างพื้นฐาน ประชาชนมีทัศนคติอยู่ในระดับปานกลาง และมีค่าเฉลี่ยที่ใกล้เคียงกันมาก กล่าวคือ กลุ่มตัวอย่างที่มีการศึกษาระดับปริญญาตรีหรือสูงกว่า มีค่าเฉลี่ยสูงสุด คือ มีค่าเฉลี่ย 3.09 รองลงมาได้แก่ กลุ่มการศึกษาระดับมัธยมศึกษา/ปวช. โดยมีค่าเฉลี่ย 2.95 และ กลุ่มการศึกษาระดับประถมศึกษา และ ระดับอนุปริญญา มีค่าเฉลี่ยต่ำที่สุด โดยมีค่าเฉลี่ย เท่ากัน คือ 2.91

ด้านคุณลักษณะของผู้นำชุมชน ประชาชนมีทัศนคติอยู่ในระดับมาก โดยกลุ่มตัวอย่างที่มีการศึกษาระดับอนุปริญญา มีค่าเฉลี่ยสูงสุด กล่าวคือ มีค่าเฉลี่ย 3.83 รองลงมาคือ กลุ่มตัวอย่างที่มีการศึกษาระดับปริญญาตรีขึ้นไป ซึ่งมีค่าเฉลี่ย 3.63 ลำดับที่สาม ได้แก่ กลุ่มตัวอย่างที่มีการศึกษาระดับ ประถมศึกษา โดยมีค่าเฉลี่ย 3.57 และกลุ่มตัวอย่างที่มีการศึกษาระดับมัธยมศึกษา/ปวช. มีค่าเฉลี่ยต่ำสุด โดยมีค่าเฉลี่ย 3.51

ด้านการใช้ที่ดิน ประชาชนมีระดับทัศนคติอยู่ในระดับมาก โดยกลุ่มตัวอย่างที่มีการศึกษาระดับอนุปริญญา มีค่าเฉลี่ยสูงสุด คือ 4.08 รองลงมา คือ กลุ่มตัวอย่างที่มีการศึกษาระดับปริญญาตรีขึ้นไป โดยมีค่าเฉลี่ย 4.06 ลำดับที่สาม ได้แก่ กลุ่มตัวอย่างที่มีการศึกษาระดับประถมศึกษา ซึ่งมีค่าเฉลี่ย 3.98 และกลุ่มตัวอย่างที่มีการศึกษาระดับมัธยมศึกษา/ปวช. มีค่าเฉลี่ยต่ำที่สุด โดยมีค่าเฉลี่ย 3.88

ด้านทรัพยากรธรรมชาติและสิ่งแวดล้อม ประชาชนมีทัศนคติอยู่ในระดับปานกลาง โดยกลุ่มที่มีค่าเฉลี่ยสูงสุด ได้แก่ กลุ่มตัวอย่างที่มีการศึกษาระดับปริญญาตรีขึ้นไป โดยมีค่าเฉลี่ย 3.42 รองลงมาคือ กลุ่มตัวอย่างที่มีการศึกษาระดับประถมศึกษา โดยมีค่าเฉลี่ย 3.37 ลำดับที่สาม คือ กลุ่มตัวอย่างที่มีการศึกษาระดับอนุปริญญา โดยมีค่าเฉลี่ย 3.35 และกลุ่มตัวอย่างที่มีการศึกษาระดับมัธยมศึกษา/ปวช. มีค่าเฉลี่ยต่ำที่สุด คือ มีค่าเฉลี่ย 3.34

มหาวิทยาลัยบูรพา  
Burapha University

ตารางที่ 23 แสดงทัศนคติของกลุ่มตัวอย่างที่มีการศึกษาระดับประถมศึกษา ที่มีต่อการวางแผนพัฒนาชุมชนตำบลทับมาด้านต่าง ๆ

ทัศนคติเกี่ยวกับการวางแผนพัฒนาชุมชน ต. ทับมา	ระดับทัศนคติ										$\bar{x}$	ลำดับที่
	มากที่สุด		มาก		ปานกลาง		น้อย		น้อยที่สุด			
	N	%	N	%	N	%	N	%	N	%		
<u>ด้าน โครงสร้างพื้นฐาน</u>												
1. ถนนภายในหมู่บ้านมีมากพอ	4	7.69	12	23.08	34	65.38	-	-	2	3.85	3.31	3
2. ถนนอยู่ในสภาพดี	-	-	3	5.77	36	69.23	8	15.38	5	9.62	2.71	6
3. ถนนมีความกว้างเหมาะสม	1	1.92	5	9.62	21	40.38	20	38.46	5	9.62	2.56	7
4. บริเวณถนนมีแสงสว่างเพียงพอ	1	1.92	4	7.69	18	34.62	20	38.46	9	17.31	2.38	8
5. ปริมาณกระแสไฟฟ้ามีมากพอกับความต้องการ	5	9.62	12	23.08	20	38.46	11	21.15	4	7.69	3.06	4
6. นำประปามีความจำเป็นต่อชุมชนของท่าน	5	9.62	12	23.08	20	38.46	11	21.15	4	7.69	3.06	4
7. ทุกครัวเรือนควรมีน้ำประปาใช้	15	28.85	12	23.08	12	23.08	7	13.46	6	11.54	3.44	2
8. โทรศัพท์สาธารณะมีจำนวนมากพอกับความต้องการ	1	1.92	3	5.77	4	7.69	25	48.08	19	36.54	1.88	10
9. โทรศัพท์สาธารณะอยู่ในสภาพที่ใช้งานได้ดี	-	-	5	9.62	17	32.69	19	36.54	11	21.15	2.31	9
10. โทรศัพท์ที่บ้านสำคัญกว่าโทรศัพท์สาธารณะ	21	40.38	18	34.62	7	13.46	6	11.54	-	-	4.04	1
ค่าเฉลี่ยรวม											2.91	
<u>ด้าน คุณลักษณะของผู้นำชุมชน</u>												
11. การศึกษาสูง (ปริญญาตรีขึ้นไป)	10	19.23	15	28.85	10	19.23	12	23.08	5	9.62	3.25	7
12. ฐานะทางการเงินดี	2	3.85	15	28.85	28	53.85	5	9.62	2	3.85	3.19	8
13. บุคลิกภาพดี	10	19.23	16	30.77	22	42.31	2	3.85	2	3.85	3.58	5
14. เป็นคนในชุมชน โดยกำเนิด	28	53.85	23	44.23	-	-	1	1.92	-	-	4.50	1
15. มีประสบการณ์ในการทำงานด้านการปกครอง	5	9.62	13	25.00	20	38.46	10	19.23	4	7.69	3.10	9
16. มีชื่อเสียงด้านความซื่อสัตย์	14	26.92	27	51.92	7	13.46	4	7.69	-	-	3.98	2
17. มนุษย์สัมพันธ์ดี	16	30.77	21	40.38	13	25.00	1	1.92	1	1.92	3.96	3

ทัศนคติเกี่ยวกับการวางแผน พัฒนาชุมชน ต. ทับมา	ระดับทัศนคติ										x̄	ลำดับ ที่
	มากที่สุด		มาก		ปานกลาง		น้อย		น้อยที่สุด			
	N	%	N	%	N	%	N	%	N	%		
18. มีความยืดหยุ่นในการทำงาน	10	19.23	12	23.08	26	50.00	4	7.69	-	-	3.54	6
19. มีบาร์มี	4	7.69	6	11.54	27	51.92	10	19.23	5	9.62	2.88	10
20. ใช้ระเบียบและกฎเกณฑ์เป็นหลัก ในการทำงาน	10	19.23	20	38.46	18	34.62	4	7.69	-	-	3.69	4
ค่าเฉลี่ยรวม											3.57	
ด้านการใช้ที่ดิน												
21. เขตที่อยู่อาศัยควรแยกออกจากเขต อุตสาหกรรมโดยเด็ดขาด	32	61.54	8	15.38	7	13.46	4	7.69	1	1.92	4.27	3
22. ท่านต้องการให้ชุมชนของท่านมี ลักษณะเป็นชุมชนเกษตรกรรม มากกว่าชุมชนอุตสาหกรรม	19	36.54	20	38.46	10	19.23	2	3.85	1	1.92	4.04	5
23. ควรมีการพัฒนาศักยภาพด้าน การท่องเที่ยวของตำบล	13	25.00	14	26.92	15	28.85	8	15.38	2	3.85	3.54	9
24. ย่านการค้าและบริการ รวมทั้ง สถานที่ราชการควรอยู่บริเวณ ศูนย์กลางของชุมชน	33	63.46	14	26.92	4	7.69	1	1.92	-	-	4.52	1
25. ควรใช้ที่ดินของชุมชนเพื่อ การเกษตรเป็นหลัก	15	28.85	20	38.46	12	23.08	4	7.69	1	1.92	3.85	7
26. ท่านต้องการให้มีสวนสาธารณะ ภายในชุมชน	17	32.69	19	36.54	13	25.00	3	5.77	-	-	3.96	6
27. ทุกหมู่บ้านในตำบลควรมี สนามกีฬา	26	50.00	16	30.77	10	19.23	-	-	-	-	4.31	2
28. ที่ดินสาธารณะประโยชน์ควรนำมา ใช้ในกิจการของชุมชนตาม ความเหมาะสม	18	34.62	22	42.31	12	23.08	-	-	-	-	4.12	4
29. ชุมชนควรมีที่ดินสาธารณะ ประโยชน์แห่งใหม่มาทดแทนเมื่อ ใช้ของที่มีอยู่ไปแล้ว	7	13.46	21	40.38	13	25.00	9	17.31	2	3.85	3.42	10

ทัศนคติเกี่ยวกับการวางแผน พัฒนาชุมชน ต. ทับมา	ระดับทัศนคติ										$\bar{x}$	ลำดับ ที่
	มากที่สุด		มาก		ปานกลาง		น้อย		น้อยที่สุด			
	N	%	N	%	N	%	N	%	N	%		
30. ควรมีการจัดสรรที่ดินส่วนหนึ่ง เพื่อการส่งเสริมศิลปวัฒนธรรม ของตำบล	10	19.23	24	46.15	14	26.92	2	3.85	2	3.85	3.73	8
<b>ค่าเฉลี่ยรวม</b>											3.98	
<b>ด้านทรัพยากรธรรมชาติและสิ่งแวดล้อม</b>												
31. ชุมชนของท่านมีปัญหาด้าน สิ่งแวดล้อม	4	7.69	7	13.46	17	32.69	18	34.62	6	11.54	2.71	8
32. โรงงานอุตสาหกรรมในชุมชน ก่อให้เกิดปัญหาสิ่งแวดล้อม	5	9.62	12	23.08	17	32.69	6	11.54	12	23.08	2.85	7
33. กิจกรรมทางการเกษตรก่อให้เกิด ปัญหาสิ่งแวดล้อม	6	11.54	6	11.54	13	25.00	18	34.62	9	17.31	2.65	9
34. หากจะเกิดปัญหาสิ่งแวดล้อม คงเกิดจากสาเหตุภายนอกชุมชน	11	21.15	18	34.62	10	19.23	8	15.38	5	9.62	3.42	6
35. ขยะภายในชุมชนได้รับการจัดการ อย่างเหมาะสม	8	15.38	20	38.46	18	34.62	1	1.92	5	9.62	3.48	5
36. ท่านมีปัญหาในการกำจัดขยะ ภายในครัวเรือน	5	9.62	9	17.31	12	23.08	14	26.92	12	23.08	2.63	10
37. ควรมีกฎระเบียบเกี่ยวกับสิ่งแวดล้อม ที่เคร่งครัดกว่าเรื่องอื่น ๆ	15	28.85	19	36.54	15	28.85	2	3.85	1	1.92	3.87	3
38. ทรัพยากรธรรมชาติในชุมชน ของท่านมีความอุดมสมบูรณ์	7	13.46	19	36.54	20	38.46	5	9.62	1	1.92	3.50	4
39. ทรัพยากรธรรมชาติในชุมชนควร ได้รับการรักษาให้อยู่ในสภาพเดิม	32	61.54	12	23.08	5	9.62	1	1.92	2	3.85	4.37	1
40. คนในชุมชนควรมีสิทธิในการ จัดการทรัพยากรธรรมชาติ ภายในชุมชน	22	42.31	23	44.23	4	7.69	1	1.92	2	3.85	4.19	2
<b>ค่าเฉลี่ยรวม</b>											3.37	

จากตารางที่ 23 ทศนคติของกลุ่มตัวอย่างที่มีการศึกษาระดับประถมศึกษา ที่มีต่อการวางแผนพัฒนาชุมชนตำบลทับมา แยกพิจารณาเป็นรายข้อ พบว่า

ทศนคติของกลุ่มตัวอย่างที่มีการศึกษาระดับประถมศึกษา ที่มีต่อการวางแผนพัฒนาชุมชนตำบลทับมา ด้าน โครงสร้างพื้นฐาน โดยรวมอยู่ในระดับปานกลาง มีค่าเฉลี่ย 2.91 และเมื่อแยกพิจารณาเป็นรายข้อแล้ว พบว่า ข้อที่มีค่าเฉลี่ยสูงสุดได้แก่ โทรศัพท์บ้านสำคัญกว่าโทรศัพท์สาธารณะ โดยมีค่าเฉลี่ย 4.04 อยู่ในระดับมาก ส่วนข้อที่มีค่าเฉลี่ยต่ำสุด ได้แก่ โทรศัพท์สาธารณะมีจำนวนมากพอกับความต้องการ มีค่าเฉลี่ย 1.88 อยู่ในระดับน้อย

ทศนคติของกลุ่มตัวอย่างที่มีการศึกษาระดับประถมศึกษา ที่มีต่อการวางแผนพัฒนาชุมชนตำบลทับมา ด้านคุณลักษณะของผู้นำชุมชน โดยรวมอยู่ในระดับมาก มีค่าเฉลี่ย 3.57 เมื่อแยกพิจารณาเป็นรายข้อ พบว่า เป็นคนในชุมชนโดยกำเนิด มีค่าเฉลี่ยสูงสุด คือ มีค่าเฉลี่ย 4.50 อยู่ในระดับมากที่สุด และข้อที่มีค่าเฉลี่ยต่ำสุด ได้แก่ มีบารมี มีค่าเฉลี่ย 2.88 อยู่ในระดับปานกลาง

ทศนคติของกลุ่มตัวอย่างที่มีการศึกษาระดับประถมศึกษา ที่มีต่อการวางแผนพัฒนาชุมชนตำบลทับมา ด้านการใช้ที่ดิน โดยรวมอยู่ในระดับมาก โดยมีค่าเฉลี่ย 3.98 และเมื่อแยกพิจารณาเป็นรายข้อ พบว่า ข้อที่มีค่าเฉลี่ยสูงที่สุด คือ ย่านการค้าและบริการ รวมทั้งสถานที่ราชการ ควรอยู่บริเวณศูนย์กลางชุมชน โดยมีค่าเฉลี่ย 4.52 จัดอยู่ในระดับมากที่สุด ส่วนข้อที่มีค่าเฉลี่ยต่ำที่สุด คือ ชุมชนควรมีที่ดินสาธารณะประโยชน์แห่งใหม่ มาทดแทนเมื่อใช้ของเดิมที่มีอยู่ไปแล้ว โดยมีค่าเฉลี่ย 3.42 จัดอยู่ในระดับปานกลาง

ทศนคติของกลุ่มตัวอย่างที่มีการศึกษาระดับประถมศึกษา ที่มีต่อการวางแผนพัฒนาชุมชนตำบลทับมา ด้านทรัพยากรธรรมชาติและสิ่งแวดล้อม โดยรวมอยู่ในระดับปานกลาง โดยมีค่าเฉลี่ย 3.37 และเมื่อแยกพิจารณาเป็นรายข้อ พบว่า ข้อที่มีค่าเฉลี่ยสูงที่สุด ได้แก่ ทรัพยากรธรรมชาติในชุมชนควรได้รับการรักษาให้อยู่ในสภาพเดิม โดยมีค่าเฉลี่ย 4.37 อยู่ในระดับมาก ส่วนข้อที่มีค่าเฉลี่ยต่ำสุด ได้แก่ ท่านมีปัญหาในการกำจัดขยะภายในครัวเรือน โดยมีค่าเฉลี่ย 2.63 อยู่ในระดับปานกลาง

ตารางที่ 24 แสดงทัศนคติของกลุ่มตัวอย่างที่มีการศึกษาระดับมัธยมศึกษา ที่มีต่อการวางแผนพัฒนาชุมชนตำบลทับมา ด้านต่าง ๆ

ทัศนคติเกี่ยวกับการวางแผนพัฒนาชุมชน ต. ทับมา	ระดับทัศนคติ										$\bar{x}$	ลำดับที่
	มากที่สุด		มาก		ปานกลาง		น้อย		น้อยที่สุด			
	N	%	N	%	N	%	N	%	N	%		
<b>ด้านโครงสร้างพื้นฐาน</b>												
1. ถนนภายในหมู่บ้านมีมากพอ	2	5.13	15	38.46	21	53.85	-	-	1	2.56	3.44	1
2. ถนนอยู่ในสภาพดี	3	7.69	7	17.95	17	43.59	9	23.08	3	7.69	2.95	6
3. ถนนมีความกว้างเหมาะสม	-	-	11	28.21	16	41.03	11	28.21	1	2.56	2.95	6
4. บริเวณถนนมีแสงสว่างเพียงพอ	1	2.56	10	25.64	16	41.03	7	17.95	5	12.82	2.87	8
5. ปริมาณกระแสไฟฟ้ามีมากพอกับความต้องการ	4	10.26	13	33.33	15	38.46	5	12.82	2	5.13	3.31	3
6. น้ำประปามีความจำเป็นต่อชุมชนของท่าน	8	20.51	13	33.33	7	17.95	7	17.95	4	10.26	3.36	2
7. ทุกครัวเรือนควรมีน้ำประปาใช้	7	17.95	15	38.46	3	7.69	7	17.95	7	17.95	3.21	5
8. โทรศัพท์สาธารณะมีจำนวนมากพอกับความต้องการ	2	5.13	1	2.56	5	12.82	15	38.46	16	41.03	1.92	10
9. โทรศัพท์สาธารณะอยู่ในสภาพที่ใช้งานได้ดี	1	2.56	2	5.13	12	30.77	11	28.21	13	33.33	2.15	9
10. โทรศัพท์บ้านสำคัญกว่าโทรศัพท์สาธารณะ	8	20.51	7	17.95	17	43.59	3	7.69	4	10.26	3.31	3
<b>ค่าเฉลี่ยรวม</b>											<b>2.95</b>	
<b>ด้านคุณลักษณะของผู้นำชุมชน</b>												
11. การศึกษาสูง (ปริญญาตรีขึ้นไป)	6	15.38	10	25.64	14	35.90	7	17.95	2	5.13	3.28	6
12. ฐานะทางการเงินดี	2	5.13	8	20.51	22	56.41	6	15.38	1	2.56	3.10	9
13. บุคลิกภาพดี	9	23.08	16	41.03	11	28.21	1	2.56	2	5.13	3.74	3
14. เป็นคนในชุมชนโดยกำเนิด	21	53.85	14	35.90	2	5.13	1	2.56	1	2.56	4.36	1
15. มีประสบการณ์ในการทำงานด้านการปกครอง	5	12.82	7	17.95	20	51.28	5	12.82	2	5.13	3.21	8
16. มีชื่อเสียงด้านความซื่อสัตย์	9	23.08	15	38.46	8	20.51	5	12.82	2	5.13	3.62	5
17. มนุษยสัมพันธ์ดี	9	23.08	20	51.28	7	17.95	1	2.56	2	5.13	3.85	2



ทัศนคติเกี่ยวกับการวางแผน พัฒนาชุมชน ต. ทับมา	ระดับทัศนคติ										x̄	ลำดับ ที่
	มากที่สุด		มาก		ปานกลาง		น้อย		น้อยที่สุด			
	N	%	N	%	N	%	N	%	N	%		
18. มีความยืดหยุ่นในการทำงาน	4	10.26	12	30.77	15	38.46	6	15.38	2	5.13	3.26	7
19. มีบาร์มี	2	5.13	6	15.38	23	58.97	5	12.82	3	7.69	2.97	10
20. ใช้ระเบียบและกฎเกณฑ์เป็นหลัก ในการทำงาน	6	15.38	19	48.72	11	28.21	2	5.13	1	2.56	3.69	4
ค่าเฉลี่ยรวม											3.51	
<b>ด้านการใช้ที่ดิน</b>												
21. เขตที่อยู่อาศัยควรแยกออกจากเขต อุตสาหกรรมโดยเด็ดขาด	15	38.46	15	38.46	5	12.82	3	7.69	1	2.56	4.03	2
22. ท่านต้องการให้ชุมชนของท่านมี ลักษณะเป็นชุมชนเกษตรกรรม มากกว่าชุมชนอุตสาหกรรม	12	30.77	15	38.46	8	20.51	3	7.69	1	2.56	3.87	5
23. ควรมีการพัฒนาศักยภาพด้าน การท่องเที่ยวของตำบล	8	20.51	14	35.90	15	38.46	2	5.13	-	-	3.72	8
24. ย่านการค้าและบริการ รวมทั้ง สถานที่ราชการควรอยู่บริเวณ ศูนย์กลางของชุมชน	12	30.77	14	35.90	8	20.51	5	12.82	-	-	3.85	6
25. ควรใช้ที่ดินของชุมชนเพื่อ การเกษตรเป็นหลัก	6	15.38	14	35.90	16	41.03	3	7.69	-	-	3.59	10
26. ท่านต้องการให้มีสวนสาธารณะ ภายในชุมชน	15	38.46	13	33.33	9	23.08	1	2.56	1	2.56	4.03	2
27. ทุกหมู่บ้านในตำบลควรมี สนามกีฬา	18	46.15	16	41.03	3	7.69	2	5.13	-	-	4.28	1
28. ที่ดินสาธารณะประโยชน์ควรนำมา ใช้ในกิจการของชุมชนตาม ความเหมาะสม	12	30.77	14	35.90	11	28.21	2	5.13	-	-	3.92	4
29. ชุมชนควรมีที่ดินสาธารณะ ประโยชน์แห่งใหม่มาทดแทนเมื่อ ใช้ของที่มีอยู่ไปแล้ว	6	15.38	20	51.28	11	28.21	2	5.13	-	-	3.77	8

ทัศนคติเกี่ยวกับการวางแผน พัฒนาชุมชน ค. ทับมา	ระดับทัศนคติ										$\bar{x}$	ลำดับ ที่
	มากที่สุด		มาก		ปานกลาง		น้อย		น้อยที่สุด			
	N	%	N	%	N	%	N	%	N	%		
30. ควรมีการจัดสรรที่ดินส่วนหนึ่ง เพื่อการส่งเสริมศิลปวัฒนธรรม ของตำบล	10	25.64	14	35.90	12	30.77	3	7.69	-	-	3.79	7
<b>ค่าเฉลี่ยรวม</b>											3.88	
<b>ด้านทรัพยากรธรรมชาติ และสิ่งแวดล้อม</b>												
31. ชุมชนของท่านมีปัญหาด้าน สิ่งแวดล้อม	4	10.26	7	17.95	12	30.77	14	35.90	2	5.13	2.92	8
32. โรงงานอุตสาหกรรมในชุมชน ก่อให้เกิดปัญหาสิ่งแวดล้อม	5	12.82	10	25.64	14	35.90	6	15.38	4	10.26	3.15	7
33. กิจกรรมทางการเกษตรก่อให้เกิด ปัญหาสิ่งแวดล้อม	3	7.69	6	15.38	14	35.90	8	20.51	8	20.51	2.69	10
34. หากจะเกิดปัญหาสิ่งแวดล้อม คงเกิดจากสาเหตุภายนอกชุมชน	6	15.38	12	30.77	9	23.08	9	23.08	3	7.69	3.23	5
35. ชยะภายในชุมชนได้รับการจัดการ อย่างเหมาะสม	8	20.51	8	20.51	13	33.33	5	12.82	5	12.82	3.23	5
36. ท่านมีปัญหาในการกำจัดขยะ ภายในครัวเรือน	3	7.69	8	20.51	13	33.33	11	28.21	4	10.26	2.87	9
37. ควรมีกฎระเบียบเกี่ยวกับสิ่งแวดล้อมที่ เคร่งครัดกว่าเรื่องอื่น ๆ	5	12.82	16	41.03	16	41.03	2	5.13	-	-	3.62	3
38. ทรัพยากรธรรมชาติในชุมชน ของท่านมีความอุดมสมบูรณ์	5	12.82	13	33.33	18	46.15	3	7.69	-	-	3.51	4
39. ทรัพยากรธรรมชาติในชุมชนควร ได้รับการรักษาให้อยู่ในสภาพเดิม	15	38.46	19	48.72	3	7.69	1	2.56	1	2.56	4.18	1
40. คนในชุมชนควรมีสิทธิในการ จัดการทรัพยากรธรรมชาติ ภายในชุมชน	13	33.33	14	35.90	11	28.21	1	2.56	-	-	4.00	2
<b>ค่าเฉลี่ยรวม</b>											3.34	

จากตารางที่ 24 ทักษะของของกลุ่มตัวอย่างที่มีการศึกษาระดับมัธยมศึกษา/ปวช. ที่มีต่อการวางแผนพัฒนาชุมชนตำบลทับมา แยกพิจารณาเป็นรายข้อ พบว่า

ทักษะของกลุ่มตัวอย่างที่มีการศึกษาระดับมัธยมศึกษา/ปวช. ที่มีต่อการวางแผนพัฒนาชุมชนตำบลทับมา ด้าน โครงสร้างพื้นฐาน โดยรวมอยู่ในระดับปานกลาง มีค่าเฉลี่ย 2.95 และเมื่อแยกพิจารณาเป็นรายข้อแล้ว พบว่า ข้อที่มีค่าเฉลี่ยสูงสุดได้แก่ ถนนภายในหมู่บ้านมีมากพอ โดยมีค่าเฉลี่ย 3.44 อยู่ในระดับปานกลาง ส่วนข้อที่มีค่าเฉลี่ยต่ำสุด ได้แก่ โทรศัพท์สาธารณะมีจำนวนมากพอกับความต้องการ มีค่าเฉลี่ย 1.92 อยู่ในระดับน้อย

ทักษะของกลุ่มตัวอย่างที่มีการศึกษาระดับมัธยมศึกษา/ปวช. ที่มีต่อการวางแผนพัฒนาชุมชนตำบลทับมา ด้านคุณลักษณะของผู้นำชุมชน โดยรวมอยู่ในระดับมาก มีค่าเฉลี่ย 3.51 เมื่อแยกพิจารณาเป็นรายข้อ พบว่า เป็นคนในชุมชนโดยกำเนิด มีค่าเฉลี่ยสูงสุด คือ มีค่าเฉลี่ย 4.36 อยู่ในระดับมาก และข้อที่มีค่าเฉลี่ยต่ำสุด ได้แก่ มีบารมี มีค่าเฉลี่ย 2.97 อยู่ในระดับปานกลาง

ทักษะของกลุ่มตัวอย่างที่มีการศึกษาระดับมัธยมศึกษา/ปวช. ที่มีต่อการวางแผนพัฒนาชุมชนตำบลทับมา ด้านการใช้ที่ดิน โดยรวมอยู่ในระดับมาก โดยมีค่าเฉลี่ย 3.88 และเมื่อแยกพิจารณาเป็นรายข้อ พบว่า ข้อที่มีค่าเฉลี่ยสูงที่สุด คือ ทุกหมู่บ้านในตำบลควรมีสนามกีฬา โดยมีค่าเฉลี่ย 4.28 จัดอยู่ในระดับมาก ส่วนข้อที่มีค่าเฉลี่ยต่ำที่สุด คือ ควรใช้ที่ดินของชุมชนเพื่อการเกษตรเป็นหลัก โดยมีค่าเฉลี่ย 3.59 จัดอยู่ในระดับปานกลาง

ทักษะของกลุ่มตัวอย่างที่มีการศึกษาระดับมัธยมศึกษา/ปวช. ที่มีต่อการวางแผนพัฒนาชุมชนตำบลทับมา ด้านทรัพยากรธรรมชาติและสิ่งแวดล้อม โดยรวมอยู่ในระดับปานกลาง โดยมีค่าเฉลี่ย 3.34 และเมื่อแยกพิจารณาเป็นรายข้อ พบว่า ข้อที่มีค่าเฉลี่ยสูงที่สุด ได้แก่ ทรัพยากรธรรมชาติในชุมชนควรได้รับการรักษาให้อยู่ในสภาพเดิม โดยมีค่าเฉลี่ย 4.18 อยู่ในระดับมาก ส่วนข้อที่มีค่าเฉลี่ยต่ำสุด ได้แก่ กิจกรรมทางการเกษตรก่อให้เกิดปัญหาด้านสิ่งแวดล้อม โดยมีค่าเฉลี่ย 2.69 อยู่ในระดับปานกลาง

ตารางที่ 25 แสดงทัศนคติของกลุ่มตัวอย่างที่มีการศึกษาระดับอนุปริญญา ที่มีต่อการวางแผนพัฒนาชุมชนตำบลทับมาด้านต่าง ๆ

ทัศนคติเกี่ยวกับการวางแผนพัฒนาชุมชน ต. ทับมา	ระดับทัศนคติ										$\bar{x}$	ลำดับที่
	มากที่สุด		มาก		ปานกลาง		น้อย		น้อยที่สุด			
	N	%	N	%	N	%	N	%	N	%		
<b>ด้านโครงสร้างพื้นฐาน</b>												
1. ถนนภายในหมู่บ้านมีมากพอ	1	3.45	14	48.28	11	37.93	2	6.90	1	3.45	3.41	3
2. ถนนอยู่ในสภาพดี	-	-	1	3.45	21	72.41	5	17.24	2	6.90	2.72	6
3. ถนนมีความกว้างเหมาะสม	-	-	1	1.00	13	13.00	13	13.00	2	6.90	2.45	8
4. บริเวณถนนมีแสงสว่างเพียงพอ	-	-	3	10.34	13	44.83	9	31.03	4	13.79	2.52	7
5. ปริมาณกระแสไฟฟ้ามีมากพอกับความต้องการ	-	-	16	55.17	6	20.69	5	17.24	2	6.90	3.24	4
6. น้ำประปามีความจำเป็นต่อชุมชนของท่าน	6	20.69	12	41.38	3	10.34	7	24.14	1	3.45	3.52	2
7. ทุกครัวเรือนควรมีน้ำประปาใช้	4	13.79	6	20.69	10	34.48	4	13.79	5	17.24	3.00	5
8. โทรศัพท์สาธารณะมีจำนวนมากพอกับความต้องการ	3	10.34	2	6.90	2	6.90	10	34.48	12	41.38	2.10	9
9. โทรศัพท์สาธารณะอยู่ในสภาพที่ใช้งานได้ดี	2	6.90	1	3.45	6	20.69	9	31.03	11	37.93	2.10	9
10. โทรศัพท์บ้านสำคัญกว่าโทรศัพท์สาธารณะ	10	34.48	12	41.38	5	17.24	1	3.45	1	3.45	4.00	1
ค่าเฉลี่ยรวม											2.91	
<b>ด้านคุณลักษณะของผู้นำชุมชน</b>												
11. การศึกษาสูง (ปริญญาตรีขึ้นไป)	8	27.59	10	34.48	8	27.59	3	10.34	-	-	3.79	6
12. ฐานะทางการเงินดี	2	6.90	8	27.59	15	51.72	2	6.90	2	6.90	3.21	10
13. บุคลิกภาพดี	7	24.14	9	31.03	9	31.03	3	10.34	1	3.45	3.62	8
14. เป็นคนในชุมชนโดยกำเนิด	18	62.07	10	34.48	-	-	-	-	1	3.45	4.52	1
15. มีประสบการณ์ในการทำงานด้านการปกครอง	11	37.93	6	20.69	8	27.59	4	13.79	-	-	3.83	5
16. มีชื่อเสียงด้านความซื่อสัตย์	17	58.62	5	17.24	3	10.34	3	10.34	1	3.45	4.17	3
17. มนุษยสัมพันธ์ดี	13	44.83	10	34.48	5	17.24	1	3.45	-	-	4.21	2

ทัศนคติเกี่ยวกับการวางแผน พัฒนาชุมชน ต. ทับมา	ระดับทัศนคติ										$\bar{x}$	ลำดับ ที่
	มากที่สุด		มาก		ปานกลาง		น้อย		น้อยที่สุด			
	N	%	N	%	N	%	N	%	N	%		
18. มีความยืดหยุ่นในการทำงาน	10	34.48	8	27.59	8	27.59	1	3.45	2	6.90	3.79	6
19. มีบารมี	3	10.34	5	17.24	19	65.52	1	3.45	1	3.45	3.28	9
20. ใช้ระเบียบและกฎเกณฑ์เป็นหลัก ในการทำงาน	8	27.59	14	48.28	4	13.79	1	3.45	2	6.90	3.86	4
ค่าเฉลี่ยรวม											3.83	
<u>ด้านการใช้ที่ดิน</u>												
21. เขตที่อยู่อาศัยควรแยกออกจากเขต อุตสาหกรรมโดยเด็ดขาด	15	51.72	8	27.59	5	17.24	-	-	1	3.45	4.24	5
22. ท่านต้องการให้ชุมชนของท่านมี ลักษณะเป็นชุมชนเกษตรกรรม มากกว่าชุมชนอุตสาหกรรม	8	27.59	10	34.48	9	31.03	-	-	2	6.90	3.76	8
23. ควรมีการพัฒนาศักยภาพด้าน การท่องเที่ยวของตำบล	6	20.69	17	58.62	4	13.79	1	3.45	1	3.45	3.90	6
24. ย่นการค้าและบริการ รวมทั้ง สถานที่ราชการควรอยู่บริเวณ ศูนย์กลางของชุมชน	19	65.52	7	24.14	2	6.90	1	3.45	-	-	4.52	1
25. ควรใช้ที่ดินของชุมชนเพื่อ การเกษตรเป็นหลัก	6	20.69	9	31.03	13	44.83	1	3.45	-	-	3.69	10
26. ท่านต้องการให้มีสวนสาธารณะ ภายในชุมชน	15	51.72	9	31.03	5	17.24	-	-	-	-	4.34	3
27. ทุกหมู่บ้านในตำบลควรมี สนามกีฬา	14	48.28	10	34.48	5	17.24	-	-	-	-	4.31	4
28. ที่ดินสาธารณะประโยชน์ควรนำมา ใช้ในกิจการของชุมชนตาม ความเหมาะสม	16	55.17	10	34.48	3	10.34	-	-	-	-	4.45	2
29. ชุมชนควรมีที่ดินสาธารณะ ประโยชน์แห่งใหม่มาทดแทนเมื่อ ใช้ของที่มีอยู่ไปแล้ว	7	24.14	12	41.38	7	24.14	3	10.34	-	-	3.79	7

ทัศนคติเกี่ยวกับการวางแผน พัฒนาชุมชน ค. ทับมา	ระดับทัศนคติ										$\bar{x}$	ลำดับ ที่
	มากที่สุด		มาก		ปานกลาง		น้อย		น้อยที่สุด			
	N	%	N	%	N	%	N	%	N	%		
30. ควรมีการจัดสรรที่ดินส่วนหนึ่ง เพื่อการส่งเสริมศิลปวัฒนธรรม ของตำบล	5	17.24	14	48.28	8	27.59	2	6.90	-	-	3.76	8
ค่าเฉลี่ยรวม											4.08	
<u>ด้านทรัพยากรธรรมชาติและสิ่งแวดล้อม</u>												
31. ชุมชนของท่านมีปัญหาด้าน สิ่งแวดล้อม	1	3.45	6	20.69	11	37.93	5	17.24	6	20.69	2.69	10
32. โรงงานอุตสาหกรรมในชุมชน ก่อให้เกิดปัญหาสิ่งแวดล้อม	2	6.90	8	27.59	9	31.03	3	10.34	7	24.14	2.83	9
33. กิจกรรมทางการเกษตรก่อให้เกิด ปัญหาสิ่งแวดล้อม	5	17.24	5	17.24	6	20.69	9	31.03	4	13.79	2.93	8
34. หากจะเกิดปัญหาสิ่งแวดล้อม คงเกิดจากสาเหตุภายนอกชุมชน	6	20.69	6	20.69	11	37.93	3	10.34	3	10.34	3.31	4
35. ขยะภายในชุมชนได้รับการจัดการ อย่างเหมาะสม	2	6.90	13	44.83	7	24.14	3	10.34	4	13.79	3.21	5
36. ท่านมีปัญหาในการกำจัดขยะ ภายในครัวเรือน	2	6.90	9	31.03	7	24.14	11	37.93	-	-	3.07	7
37. ควรมีกฎระเบียบเกี่ยวกับสิ่งแวด- ล้อมที่เคร่งครัดกว่าเรื่องอื่น ๆ	8	27.59	10	34.48	9	31.03	1	3.45	1	3.45	3.79	3
38. ทรัพยากรธรรมชาติในชุมชน ของท่านมีความอุดมสมบูรณ์	-	-	9	31.03	15	51.72	5	17.24	-	-	3.14	6
39. ทรัพยากรธรรมชาติในชุมชนควร ได้รับการรักษาให้อยู่ในสภาพเดิม	12	41.38	14	48.28	3	10.34	-	-	-	-	4.31	1
40. คนในชุมชนควรมีสิทธิในการ จัดการทรัพยากรธรรมชาติ ภายในชุมชน	12	41.38	12	41.38	5	17.24	-	-	-	-	4.24	2
ค่าเฉลี่ยรวม											3.35	

จากตารางที่ 25 ทศนคติของกลุ่มตัวอย่างที่มีการศึกษาระดับอนุปริญญา ที่มีต่อการวางแผนพัฒนาชุมชนตำบลทับมา แยกพิจารณาเป็นรายข้อ พบว่า

ทศนคติของกลุ่มตัวอย่างที่มีการศึกษาระดับอนุปริญญา ที่มีต่อการวางแผนพัฒนาชุมชนตำบลทับมา ด้าน โครงสร้างพื้นฐาน โดยรวมอยู่ในระดับปานกลาง มีค่าเฉลี่ย 2.91 และเมื่อแยกพิจารณาเป็นรายข้อแล้ว พบว่า ข้อที่มีค่าเฉลี่ยสูงสุดได้แก่ โทรศัพท์บ้านสำคัญกว่าโทรศัพท์สาธารณะ โดยมีค่าเฉลี่ย 4.00 อยู่ในระดับมาก ส่วนข้อที่มีค่าเฉลี่ยต่ำสุดมีสองข้อ ได้แก่ โทรศัพท์สาธารณะมีจำนวนมากพอกับความต้องการ และ โทรศัพท์สาธารณะอยู่ในสภาพที่ใช้การงานได้ดี โดยมีค่าเฉลี่ยเท่ากับ 2.10 อยู่ในระดับน้อย

ทศนคติของกลุ่มตัวอย่างที่มีการศึกษาระดับอนุปริญญา ที่มีต่อการวางแผนพัฒนาชุมชนตำบลทับมา ด้านคุณลักษณะของผู้นำชุมชน โดยรวมอยู่ในระดับมาก มีค่าเฉลี่ย 3.83 เมื่อแยกพิจารณาเป็นรายข้อ พบว่า เป็นคนในชุมชนโดยกำเนิด มีค่าเฉลี่ยสูงสุด คือ มีค่าเฉลี่ย 4.52 อยู่ในระดับมากที่สุด และข้อที่มีค่าเฉลี่ยต่ำสุด ได้แก่ ฐานะทางการเงินดี มีค่าเฉลี่ย 3.21 อยู่ในระดับปานกลาง

ทศนคติของกลุ่มตัวอย่างที่มีการศึกษาระดับอนุปริญญา ที่มีต่อการวางแผนพัฒนาชุมชนตำบลทับมา ด้านการใช้ที่ดิน โดยรวมอยู่ในระดับมาก โดยมีค่าเฉลี่ย 4.08 และเมื่อแยกพิจารณาเป็นรายข้อ พบว่า ข้อที่มีค่าเฉลี่ยสูงที่สุด คือ ย่านการค้าและบริการรวมทั้งสถานที่ราชการ ควรอยู่บริเวณศูนย์กลางของชุมชน โดยมีค่าเฉลี่ย 4.52 จัดอยู่ในระดับมากที่สุด ส่วนข้อที่มีค่าเฉลี่ยต่ำที่สุด คือ ควรใช้ที่ดินของชุมชนเพื่อการเกษตรเป็นหลัก โดยมีค่าเฉลี่ย 3.69 จัดอยู่ในระดับปานกลาง

ทศนคติของกลุ่มตัวอย่างที่มีการศึกษาระดับอนุปริญญา ที่มีต่อการวางแผนพัฒนาชุมชนตำบลทับมา ด้านทรัพยากรธรรมชาติและสิ่งแวดล้อม โดยรวมอยู่ในระดับปานกลาง โดยมีค่าเฉลี่ย 3.35 และเมื่อแยกพิจารณาเป็นรายข้อ พบว่า ข้อที่มีค่าเฉลี่ยสูงที่สุด ได้แก่ ทรัพยากรธรรมชาติในชุมชนควรได้รับการรักษาให้อยู่ในสภาพเดิม โดยมีค่าเฉลี่ย 4.31 อยู่ในระดับมาก ส่วนข้อที่มีค่าเฉลี่ยต่ำสุด ได้แก่ ชุมชนของท่านมีปัญหาด้านสิ่งแวดล้อม โดยมีค่าเฉลี่ย 2.69 อยู่ในระดับปานกลาง

ตารางที่ 26 แสดงทัศนคติของกลุ่มตัวอย่างที่มีการศึกษาระดับปริญญาตรีขึ้นไป ที่มีต่อ

การวางแผนพัฒนาชุมชนตำบลทับมาด้านต่างๆ

ทัศนคติเกี่ยวกับการวางแผน พัฒนาชุมชน ต. ทับมา	ระดับทัศนคติ										$\bar{x}$	ลำดับ ที่
	มากที่สุด		มาก		ปานกลาง		น้อย		น้อยที่สุด			
	N	%	N	%	N	%	N	%	N	%		
<b>ด้านโครงสร้างพื้นฐาน</b>												
1. ถนนภายในหมู่บ้านมีมากพอ	3	15.00	7	35.00	8	40.00	1	5.00	1	5.00	3.50	4
2. ถนนอยู่ในสภาพดี	1	5.00	3	15.00	10	50.00	6	30.00	0	0.00	2.95	6
3. ถนนมีความกว้างเหมาะสม	-	-	4	20.00	8	40.00	7	35.00	1	5.00	2.75	8
4. บริเวณถนนมีแสงสว่างเพียงพอ	2	10.00	3	15.00	8	40.00	5	25.00	2	10.00	2.90	7
5. ปริมาณกระแสไฟฟ้ามีมากพอกับ ความต้องการ	5	25.00	7	35.00	3	15.00	4	20.00	1	5.00	3.55	2
6. น้ำประปามีความจำเป็นต่อชุมชน ของท่าน	9	45.00	2	10.00	3	15.00	1	5.00	5	25.00	3.45	5
7. ทุกครัวเรือนควรมีน้ำประปาใช้	8	40.00	4	20.00	2	10.00	3	15.00	3	15.00	3.55	2
8. โทรศัพท์สาธารณะมีจำนวนมากพอ กับความต้องการ	1	5.00	2	10.00	4	20.00	4	20.00	9	45.00	2.10	10
9. โทรศัพท์สาธารณะอยู่ในสภาพที่ ใช้งานได้ดี	2	10.00	-	-	7	35.00	6	30.00	5	25.00	2.40	9
10. โทรศัพท์บ้านสำคัญกว่าโทรศัพท์ สาธารณะ	4	20.00	8	40.00	7	35.00	1	5.00	-	-	3.75	1
<b>ค่าเฉลี่ยรวม</b>											<b>3.09</b>	
<b>ด้านคุณลักษณะของผู้นำชุมชน</b>												
11. การศึกษาสูง (ปริญญาตรีขึ้นไป)	8	40.00	3	15.00	2	10.00	5	25.00	2	10.00	3.50	7
12. ฐานะทางการเงินดี	1	5.00	1	5.00	14	70.00	3	15.00	1	5.00	2.90	10
13. บุคลิกภาพดี	4	20.00	9	45.00	6	30.00	1	5.00	-	-	3.80	4
14. เป็นคนในชุมชนโดยกำเนิด	7	35.00	8	40.00	3	15.00	2	10.00	-	-	4.00	2
15. มีประสบการณ์ในการทำงาน ด้านการปกครอง	4	20.00	5	25.00	8	40.00	3	15.00	-	-	3.50	7
16. มีชื่อเสียงด้านความซื่อสัตย์	7	35.00	4	20.00	7	35.00	2	10.00	-	-	3.80	4
17. มนุษยสัมพันธ์ดี	10	50.00	5	25.00	5	25.00	0	0.00	-	-	4.25	1



ทัศนคติเกี่ยวกับการวางแผน พัฒนาชุมชน ต. ทับมา	ระดับทัศนคติ										$\bar{x}$	ลำดับ ที่
	มากที่สุด		มาก		ปานกลาง		น้อย		น้อยที่สุด			
	N	%	N	%	N	%	N	%	N	%		
18. มีความยืดหยุ่นในการทำงาน	5	25.00	5	25.00	10	50.00	-	-	-	-	3.75	6
19. มีบริมมี	3	15.00	-	-	12	60.00	3	15.00	2	10.00	2.95	9
20. ใช้ระเบียบและกฎเกณฑ์เป็นหลัก ในการทำงาน	6	30.00	6	30.00	7	35.00	1	5.00	-	-	3.85	3
<b>ค่าเฉลี่ยรวม</b>											<b>3.63</b>	
<b>ด้านการใช้ที่ดิน</b>												
21. เขตที่อยู่อาศัยควรแยกออกจากเขต อุตสาหกรรมโดยเด็ดขาด	11	55.00	6	30.00	3	15.00	-	-	-	-	4.40	2
22. ท่านต้องการให้ชุมชนของท่านมี ลักษณะเป็นชุมชนเกษตรกรรม มากกว่าชุมชนอุตสาหกรรม	8	40.00	8	40.00	2	10.00	2	10.00	-	-	4.10	5
23. ควรมีการพัฒนาศักยภาพด้าน การท่องเที่ยวของตำบล	6	30.00	7	35.00	6	30.00	1	5.00	-	-	3.90	7
24. ย่นการค้ำและบริการ รวมทั้ง สถานที่ราชการควรอยู่บริเวณ ศูนย์กลางของชุมชน	14	70.00	4	20.00	2	10.00	-	-	-	-	4.60	1
25. ควรใช้ที่ดินของชุมชนเพื่อ การเกษตรเป็นหลัก	3	15.00	11	55.00	6	30.00	-	-	-	-	3.85	8
26. ท่านต้องการให้มีสวนสาธารณะ ภายในชุมชน	7	35.00	6	30.00	7	35.00	-	-	-	-	4.00	6
27. ทุกหมู่บ้านในตำบลควรมี สนามกีฬา	7	35.00	12	60.00	1	5.00	-	-	-	-	4.30	3
28. ที่ดินสาธารณะประโยชน์ควรนำมา ใช้ในกิจการของชุมชนตาม ความเหมาะสม	8	40.00	8	40.00	3	15.00	1	5.00	-	-	4.15	4
29. ชุมชนควรมีที่ดินสาธารณะ ประโยชน์แห่งใหม่มาทดแทนเมื่อ ใช้ของที่มีอยู่ไปแล้ว	3	15.00	6	30.00	8	40.00	3	15.00	-	-	3.45	10

ทัศนคติเกี่ยวกับการวางแผน พัฒนาชุมชน ต. ทัพมา	ระดับทัศนคติ										$\bar{x}$	ลำดับ ที่
	มากที่สุด		มาก		ปานกลาง		น้อย		น้อยที่สุด			
	N	%	N	%	N	%	N	%	N	%		
30. ควรมีการจัดสรรที่ดินส่วนหนึ่ง เพื่อการส่งเสริมศิลปวัฒนธรรม ของตำบล	7	35.00	4	20.00	7	35.00	2	10.00	-	-	3.80	9
<b>ค่าเฉลี่ยรวม</b>											4.06	
<b>ด้านทรัพยากรธรรมชาติและสิ่งแวดล้อม</b>												
31. ชุมชนของท่านมีปัญหาด้าน สิ่งแวดล้อม	1	5.00	3	15.00	12	60.00	4	20.00	-	-	3.05	8
32. โรงงานอุตสาหกรรมในชุมชน ก่อให้เกิดปัญหาสิ่งแวดล้อม	5	25.00	3	15.00	9	45.00	1	5.00	2	10.00	3.40	6
33. กิจกรรมทางการเกษตรก่อให้เกิด ปัญหาสิ่งแวดล้อม	-	-	1	5.00	8	40.00	6	30.00	5	25.00	2.25	10
34. หากจะเกิดปัญหาสิ่งแวดล้อม คงเกิดจากสาเหตุภายนอกชุมชน	6	30.00	5	25.00	8	40.00	1	5.00	-	-	3.80	3
35. ขยะภายในชุมชนได้รับการจัดการ อย่างเหมาะสม	4	20.00	2	10.00	9	45.00	3	15.00	2	10.00	3.15	7
36. ท่านมีปัญหาในการกำจัดขยะ ภายในครัวเรือน	-	-	2	10.00	8	40.00	6	30.00	4	20.00	2.40	9
37. ควรมีกฎระเบียบเกี่ยวกับสิ่งแวดล้อมที่ เคร่งครัดกว่าเรื่องอื่น ๆ	6	30.00	6	30.00	6	30.00	2	10.00	-	-	3.80	3
38. ทรัพยากรธรรมชาติในชุมชน ของท่านมีความอุดมสมบูรณ์	2	10.00	5	25.00	13	65.00	-	-	-	-	3.45	5
39. ทรัพยากรธรรมชาติในชุมชนควร ได้รับการรักษาให้อยู่ในสภาพเดิม	12	60.00	5	25.00	3	15.00	-	-	-	-	4.45	1
40. คนในชุมชนควรมีสิทธิในการ จัดการทรัพยากรธรรมชาติ ภายในชุมชน	9	45.00	10	50.00	1	5.00	-	-	-	-	4.40	2
<b>ค่าเฉลี่ยรวม</b>											3.42	

จากตารางที่ 26 ทศนคติของกลุ่มตัวอย่างที่มีการศึกษาระดับปริญญาตรีขึ้นไป ที่มีต่อการวางแผนพัฒนาชุมชนตำบลทับมา แยกพิจารณาเป็นรายข้อ พบว่า

ทศนคติของกลุ่มตัวอย่างที่มีการศึกษาระดับปริญญาตรีขึ้นไป ที่มีต่อการวางแผนพัฒนาชุมชนตำบลทับมา ด้านโครงสร้างพื้นฐาน โดยรวมอยู่ในระดับปานกลาง มีค่าเฉลี่ย 3.09 และเมื่อแยกพิจารณาเป็นรายข้อแล้ว พบว่า ข้อที่มีค่าเฉลี่ยสูงสุดได้แก่ โทรศัพท์บ้านสำคัญกว่าโทรศัพท์สาธารณะ โดยมีค่าเฉลี่ย 3.75 อยู่ในระดับมาก ส่วนข้อที่มีค่าเฉลี่ยต่ำสุด ได้แก่ โทรศัพท์สาธารณะมีจำนวนมากพอกับความต้องการ มีค่าเฉลี่ย 2.10 อยู่ในระดับน้อย

ทศนคติของกลุ่มตัวอย่างที่มีการศึกษาระดับปริญญาตรีขึ้นไป ที่มีต่อการวางแผนพัฒนาชุมชนตำบลทับมา ด้านคุณลักษณะของผู้นำชุมชน โดยรวมอยู่ในระดับมาก มีค่าเฉลี่ย 3.63 เมื่อแยกพิจารณาเป็นรายข้อ พบว่า มนุษยสัมพันธ์ดี มีค่าเฉลี่ยสูงสุด คือ มีค่าเฉลี่ย 4.25 อยู่ในระดับมาก และข้อที่มีค่าเฉลี่ยต่ำสุด ได้แก่ ฐานะทางการเงินดี มีค่าเฉลี่ย 2.90 อยู่ในระดับปานกลาง

ทศนคติของกลุ่มตัวอย่างที่มีการศึกษาระดับปริญญาตรีขึ้นไป ที่มีต่อการวางแผนพัฒนาชุมชนตำบลทับมา ด้านการใช้ที่ดิน โดยรวมอยู่ในระดับมาก โดยมีค่าเฉลี่ย 4.06 และเมื่อแยกพิจารณาเป็นรายข้อ พบว่า ข้อที่มีค่าเฉลี่ยสูงที่สุด คือ ย่านการค้าและบริการ รวมทั้งสถานที่ราชการ ควบอยู่ในบริเวณศูนย์กลางของชุมชน โดยมีค่าเฉลี่ย 4.60 จัดอยู่ในระดับมากที่สุด ส่วนข้อที่มีค่าเฉลี่ยต่ำที่สุด คือ ชุมชนควรมีที่ดินสาธารณะประโยชน์แห่งมาทดแทน เมื่อใช้ของเดิมที่มีอยู่ไปแล้ว โดยมีค่าเฉลี่ย 3.45 จัดอยู่ในระดับปานกลาง

ทศนคติของกลุ่มตัวอย่างที่มีการศึกษาระดับปริญญาตรีขึ้นไป ที่มีต่อการวางแผนพัฒนาชุมชนตำบลทับมา ด้านทรัพยากรธรรมชาติและสิ่งแวดล้อม โดยรวมอยู่ในระดับปานกลาง โดยมีค่าเฉลี่ย 3.42 และเมื่อแยกพิจารณาเป็นรายข้อ พบว่า ข้อที่มีค่าเฉลี่ยสูงที่สุด ได้แก่ ทรัพยากรธรรมชาติในชุมชนควรได้รับการรักษาให้อยู่ในสภาพเดิม โดยมีค่าเฉลี่ย 4.45 อยู่ในระดับมาก ส่วนข้อที่มีค่าเฉลี่ยต่ำสุด ได้แก่ กิจกรรมทางการเกษตรก่อให้เกิดปัญหาด้านสิ่งแวดล้อม โดยมีค่าเฉลี่ย 2.25 อยู่ในระดับน้อย

ตารางที่ 27 แสดงทัศนคติของกลุ่มตัวอย่าง จำแนกตามรายได้ (บาท/เดือน)

ทัศนคติเกี่ยวกับการวางแผน พัฒนาชุมชนตำบลทับมา	3,000 หรือต่ำกว่า		3,001-6,000		6,001-10,000		10,001 ขึ้นไป	
	N	$\bar{X}$	N	$\bar{X}$	N	$\bar{X}$	N	$\bar{X}$
1.ด้าน โครงสร้างพื้นฐาน	34	2.85	49	2.92	32	2.95	25	3.1
2.ด้านคุณลักษณะของผู้นำชุมชน	34	3.42	49	3.58	32	3.64	25	3.92
3.ด้านการใช้ที่ดิน	34	3.72	49	4.07	32	4.07	25	4.09
4.ด้านทรัพยากรธรรมชาติและ สิ่งแวดล้อม	34	3.27	49	3.39	32	3.36	25	3.42
ค่าเฉลี่ยรวม		3.32		3.49		3.51		3.63

จากตารางที่ 27 แสดงระดับทัศนคติของกลุ่มตัวอย่างจำแนกตามรายได้ พบว่า กลุ่มตัวอย่างที่มีรายได้ต่อเดือน 10,001 บาท ขึ้นไป มีทัศนคติสูงสุด กล่าวคือ มีค่าเฉลี่ย 3.63 อยู่ในระดับมาก รองลงมาได้แก่ กลุ่มตัวอย่างที่มีรายได้ต่อเดือน 6,001-10,000 บาท โดยมีค่าเฉลี่ย 3.51 อยู่ในระดับมาก ลำดับที่สาม ได้แก่ กลุ่มตัวอย่างที่มีรายได้ต่อเดือน 3,001-6,000 บาท โดยมีค่าเฉลี่ย 3.49 อยู่ในระดับปานกลาง และกลุ่มตัวอย่างที่มีรายได้ต่อเดือน 3,000 บาท หรือต่ำกว่า มีระดับทัศนคติต่ำสุด คือ มีค่าเฉลี่ย 3.32 อยู่ในระดับปานกลางและเมื่อแยกพิจารณาเป็นรายด้านแล้ว พบว่า

ด้านโครงสร้างพื้นฐาน ประชาชนมีทัศนคติอยู่ในระดับปาน โดยที่ กลุ่มตัวอย่างที่มีรายได้ต่อเดือน 10,001 บาท ขึ้นไป มีค่าเฉลี่ยสูงสุด คือ มีค่าเฉลี่ย 3.10 รองลงมาได้แก่ กลุ่มที่มีรายได้ต่อเดือน 6,001-10,000 บาท โดยมีค่าเฉลี่ย 2.95 ลำดับที่สาม ได้แก่ กลุ่มตัวอย่างที่มีรายได้ต่อเดือน 3,001-6,000 บาท โดยมีค่าเฉลี่ย 2.92 และกลุ่มตัวอย่างที่มีรายได้ต่อเดือน 3,000 บาท หรือต่ำกว่า มีค่าเฉลี่ยต่ำที่สุด โดยมีค่าเฉลี่ย 2.85

ด้านคุณลักษณะของผู้นำชุมชน ประชาชนส่วนใหญ่มีทัศนคติอยู่ในระดับมาก โดยที่ กลุ่มตัวอย่างที่มีรายได้ต่อเดือน 10,001 บาท ขึ้นไป มีค่าเฉลี่ยสูงสุด คือ มีค่าเฉลี่ย 3.92 รองลงมาได้แก่ กลุ่มที่มีรายได้ต่อเดือน 6,001-10,000 บาท โดยมีค่าเฉลี่ย 3.64 ลำดับที่สาม ได้แก่ กลุ่มตัวอย่างที่มีรายได้ต่อเดือน 3,001-6,000 บาท โดยมีค่าเฉลี่ย 3.58

และกลุ่มตัวอย่างที่มีรายได้ต่อเดือน 3,000 บาท หรือต่ำกว่า มีค่าเฉลี่ยต่ำที่สุด โดยมีค่าเฉลี่ย 3.42 ซึ่งอยู่ในระดับปานกลาง

ด้านการใช้ที่ดิน ประชาชนมีระดับทัศนคติอยู่ในระดับมาก โดยที่ กลุ่มตัวอย่างที่มีรายได้ต่อเดือน 10,001 บาท ขึ้นไป มีค่าเฉลี่ยสูงสุด คือ มีค่าเฉลี่ย 4.09 รองลงมาได้แก่ กลุ่มที่มีรายได้ต่อเดือน 6,001-10,000 บาท และ กลุ่มตัวอย่างที่มีรายได้ต่อเดือน 3,001-6,000 บาท โดยมีค่าเฉลี่ย เท่ากัน คือ 4.07 และกลุ่มตัวอย่างที่มีรายได้ต่อเดือน 3,000 บาท หรือต่ำกว่า มีค่าเฉลี่ยต่ำที่สุด โดยมีค่าเฉลี่ย 3.72

ด้านทรัพยากรธรรมชาติและสิ่งแวดล้อม ประชาชนมีทัศนคติอยู่ในระดับปานกลาง โดยที่ กลุ่มตัวอย่างที่มีรายได้ต่อเดือน 10,001 บาท ขึ้นไป มีค่าเฉลี่ยสูงสุด คือ มีค่าเฉลี่ย 3.42 รองลงมาได้แก่ กลุ่มที่มีรายได้ต่อเดือน 3,001-6,000 บาท โดยมีค่าเฉลี่ย 3.39 ลำดับที่สาม ได้แก่ กลุ่มตัวอย่างที่มีรายได้ต่อเดือน 6,001-10,000 บาท โดยมีค่าเฉลี่ย 3.36 และกลุ่มตัวอย่างที่มีรายได้ต่อเดือน 3,000 บาท หรือต่ำกว่า มีค่าเฉลี่ยต่ำที่สุด โดยมีค่าเฉลี่ย 3.27

ตารางที่ 28 แสดงทัศนคติของกลุ่มตัวอย่าง ที่มีรายได้ต่อเดือน 3,000 บาท หรือต่ำกว่า ที่มีต่อการวางแผนพัฒนาชุมชนตำบลทับมาด้านต่าง ๆ

ทัศนคติเกี่ยวกับการวางแผน พัฒนาชุมชน ต. ทับมา	ระดับทัศนคติ										$\bar{x}$	ลำดับ ที่
	มากที่สุด		มาก		ปานกลาง		น้อย		น้อยที่สุด			
	N	%	N	%	N	%	N	%	N	%		
<u>ด้านโครงสร้างพื้นฐาน</u>												
1. ถนนภายในหมู่บ้านมีมากพอ	-	-	9	26.47	22	64.71	-	-	3	8.82	3.09	5
2. ถนนอยู่ในสภาพดี	-	-	5	14.71	15	44.12	10	29.41	4	11.76	2.62	7
3. ถนนมีความกว้างเหมาะสม	-	-	6	17.65	13	38.24	12	35.29	3	8.82	2.65	6
4. บริเวณถนนมีแสงสว่างเพียงพอ	-	-	5	14.71	15	44.12	9	26.47	5	14.71	2.59	8
5. ปริมาณกระแสไฟฟ้ามีมากพอกับ ความต้องการ	-	-	13	38.24	14	41.18	5	14.71	2	5.88	3.12	4
6. น้ำประปามีความจำเป็นต่อชุมชน ของท่าน	5	14.71	13	38.24	10	29.41	3	8.82	3	8.82	3.41	2
7. ทุกครัวเรือนควรมีน้ำประปาใช้	7	20.59	12	35.29	6	17.65	6	17.65	3	8.82	3.41	2
8. โทรศัพท์สาธารณะมีจำนวนมากพอ กับความต้องการ	1	2.94	-	-	7	20.59	11	32.35	15	44.12	1.85	10
9. โทรศัพท์สาธารณะอยู่ในสภาพที่ ใช้งานได้ดี	1	2.94	2	5.88	6	17.65	13	38.24	12	35.29	2.03	9
10. โทรศัพท์บ้านสำคัญกว่าโทรศัพท์ สาธารณะ	12	35.29	7	20.59	10	29.41	4	11.76	1	2.94	3.74	1
ค่าเฉลี่ยรวม											.285	
<u>ด้านคุณลักษณะของผู้นำชุมชน</u>												
11. การศึกษาสูง (ปริญญาตรีขึ้นไป)	5	14.71	8	23.53	9	26.47	8	23.53	4	11.76	3.06	8
12. ฐานะทางการเงินดี	1	2.94	8	23.53	19	55.88	5	14.71	1	2.94	3.09	7
13. บุคลิกภาพดี	9	26.47	7	20.59	13	38.24	2	5.88	3	8.82	3.50	5
14. เป็นคนในชุมชนโดยกำเนิด	15	44.12	15	44.12	2	5.88	1	2.94	1	2.94	4.24	1
15. มีประสบการณ์ในการทำงาน ด้านการปกครอง	2	5.88	7	20.59	16	47.06	4	11.76	5	14.71	2.91	10
16. มีชื่อเสียงด้านความซื่อสัตย์	4	11.76	17	50.00	8	23.53	5	14.71	-	-	3.59	4
17. มนุษย์สัมพันธ์ดี	10	29.41	15	44.12	6	17.65	2	5.88	1	2.94	3.91	2

ทัศนคติเกี่ยวกับการวางแผน พัฒนาชุมชน ต. ทับมา	ระดับทัศนคติ										x̄	ลำดับ ที่
	มากที่สุด		มาก		ปานกลาง		น้อย		น้อยที่สุด			
	N	%	N	%	N	%	N	%	N	%		
18. มีความยืดหยุ่นในการทำงาน	4	11.76	8	23.53	15	44.12	5	14.71	2	5.88	3.21	6
19. มีบาร์มี	3	8.82	3	8.82	22	64.71	4	11.76	2	5.88	3.03	9
20. ใช้ระเบียบและกฎเกณฑ์เป็นหลัก ในการทำงาน	5	14.71	15	44.12	11	32.35	3	8.82	-	-	3.65	3
<b>ค่าเฉลี่ยรวม</b>											<b>3.42</b>	
<b>ด้านการใช้ที่ดิน</b>												
21. เขตที่อยู่อาศัยควรแยกออกจากเขต อุตสาหกรรมโดยเด็ดขาด	14	41.18	9	26.47	5	14.71	5	14.71	1	2.94	3.88	3
22. ท่านต้องการให้ชุมชนของท่านมี ลักษณะเป็นชุมชนเกษตรกรรม มากกว่าชุมชนอุตสาหกรรม	10	29.41	12	35.29	8	23.53	2	5.88	2	5.88	3.76	6
23. ควรมีการพัฒนาศักยภาพด้าน การท่องเที่ยวของตำบล	4	11.76	11	32.35	14	41.18	4	11.76	1	2.94	3.38	9
24. ย่านการค้าและบริการ รวมทั้ง สถานที่ราชการควรอยู่บริเวณ ศูนย์กลางของชุมชน	13	38.24	11	32.35	6	17.65	4	11.76	-	-	3.97	2
25. ควรใช้ที่ดินของชุมชนเพื่อ การเกษตรเป็นหลัก	8	23.53	9	26.47	12	35.29	5	14.71	-	-	3.59	7
26. ท่านต้องการให้มีสวนสาธารณะ ภายในชุมชน	10	29.41	12	35.29	11	32.35	-	-	1	2.94	3.88	3
27. ทุกหมู่บ้านในตำบลควรมี สนามกีฬา	14	41.18	10	29.41	9	26.47	1	2.94	-	-	4.09	1
28. ที่ดินสาธารณะประโยชน์ควรมี ใช้ในกิจการของชุมชนตาม ความเหมาะสม	9	26.47	13	38.24	11	32.35	1	2.94	-	-	3.88	3
29. ชุมชนควรมีที่ดินสาธารณะ ประโยชน์แห่งใหม่มาทดแทนเมื่อ ใช้ของที่มีอยู่ไปแล้ว	3	8.82	13	38.24	10	29.41	7	20.59	1	2.94	3.29	10

ทัศนคติเกี่ยวกับการวางแผน พัฒนาชุมชน ต. ทับมา	ระดับทัศนคติ										$\bar{x}$	ลำดับ ที่
	มากที่สุด		มาก		ปานกลาง		น้อย		น้อยที่สุด			
	N	%	N	%	N	%	N	%	N	%		
30. ควรมีการจัดสรรที่ดินส่วนหนึ่ง เพื่อการส่งเสริมศิลปวัฒนธรรม ของตำบล	4	11.76	12	35.29	14	41.18	3	8.82	1	2.94	3.44	8
ค่าเฉลี่ยรวม											3.72	
<b>ด้านทรัพยากรธรรมชาติและสิ่งแวดล้อม</b>												
31. ชุมชนของท่านมีปัญหาด้าน สิ่งแวดล้อม	1	2.94	4	11.76	15	44.12	12	35.29	2	5.88	2.71	9
32. โรงงานอุตสาหกรรมในชุมชน ก่อให้เกิดปัญหาสิ่งแวดล้อม	4	11.76	9	26.47	8	23.53	9	26.47	4	11.76	3.00	7
33. กิจกรรมทางการเกษตรก่อให้เกิด ปัญหาสิ่งแวดล้อม	5	14.71	4	11.76	10	29.41	11	32.35	4	11.76	2.85	8
34. หากจะเกิดปัญหาสิ่งแวดล้อม คงเกิดจากสาเหตุภายนอกชุมชน	4	11.76	12	35.29	8	23.53	5	14.71	5	14.71	3.15	6
35. ขยะภายในชุมชนได้รับการจัดการ อย่างเหมาะสม	5	14.71	9	26.47	12	35.29	3	8.82	5	14.71	3.18	5
36. ท่านมีปัญหาในการกำจัดขยะ ภายในครัวเรือน	3	8.82	4	11.76	14	41.18	6	17.65	7	20.59	2.71	9
37. ควรมีกฎระเบียบเกี่ยวกับสิ่งแวดล้อม ที่เคร่งครัดกว่าเรื่องอื่น ๆ	4	11.76	13	38.24	14	41.18	3	8.82	-	-	3.53	3
38. ทรัพยากรธรรมชาติในชุมชน ของท่านมีความอุดมสมบูรณ์	4	11.76	12	35.29	12	35.29	5	14.71	1	2.94	3.38	4
39. ทรัพยากรธรรมชาติในชุมชนควร ได้รับการรักษาให้อยู่ในสภาพเดิม	17	50.00	14	41.18	-	-	-	-	3	8.82	4.24	1
40. คนในชุมชนควรมีสิทธิในการ จัดการทรัพยากรธรรมชาติ ภายในชุมชน	12	35.29	15	44.12	4	11.76	1	2.94	2	5.88	4.00	2
ค่าเฉลี่ยรวม											3.27	



จากตารางที่ 28 ทศนคติของกลุ่มตัวอย่างที่มีรายได้ต่อเดือน 3,000 บาท หรือต่ำกว่า ที่มีต่อการวางแผนพัฒนาชุมชนตำบลทับมา แยกพิจารณาเป็นรายข้อ พบว่า

ทศนคติของกลุ่มตัวอย่างที่มีรายได้ต่อเดือน 3,000 บาท หรือต่ำกว่า ที่มีต่อการวางแผนพัฒนาชุมชนตำบลทับมา ด้านโครงสร้างพื้นฐาน โดยรวมอยู่ในระดับปานกลาง มีค่าเฉลี่ย 2.85 และเมื่อแยกพิจารณาเป็นรายข้อแล้ว พบว่า ข้อที่มีค่าเฉลี่ยสูงสุดได้แก่ โทรศัพท์บ้านสำคัญกว่าโทรศัพท์สาธารณะ โดยมีค่าเฉลี่ย 3.74 อยู่ในระดับมาก ส่วนข้อที่มีค่าเฉลี่ยต่ำสุด ได้แก่ โทรศัพท์สาธารณะมีจำนวนมากพอกับความต้องการ มีค่าเฉลี่ย 1.85 อยู่ในระดับน้อย

ทศนคติของกลุ่มตัวอย่างที่มีรายได้ต่อเดือน 3,000 บาท หรือต่ำกว่า ที่มีต่อการวางแผนพัฒนาชุมชนตำบลทับมา ด้านคุณลักษณะของผู้นำชุมชน โดยรวมอยู่ในระดับปานกลาง มีค่าเฉลี่ย 3.42 เมื่อแยกพิจารณาเป็นรายข้อ พบว่า เป็นคนในชุมชนโดยกำเนิด มีค่าเฉลี่ยสูงสุด คือ มีค่าเฉลี่ย 4.24 อยู่ในระดับมาก และข้อที่มีค่าเฉลี่ยต่ำสุด ได้แก่ มีประสบการณ์การทำงานด้านปกครอง มีค่าเฉลี่ย 2.91 อยู่ในระดับปานกลาง

ทศนคติของกลุ่มตัวอย่างที่มีรายได้ต่อเดือน 3,000 บาท หรือต่ำกว่า ที่มีต่อการวางแผนพัฒนาชุมชนตำบลทับมา ด้านการใช้ที่ดิน โดยรวมอยู่ในระดับมาก โดยมีค่าเฉลี่ย 3.72 และเมื่อแยกพิจารณาเป็นรายข้อ พบว่า ข้อที่มีค่าเฉลี่ยสูงที่สุด คือ ทุกหมู่บ้านในตำบลควรมีสนามกีฬา โดยมีค่าเฉลี่ย 4.09 จัดอยู่ในระดับมาก ส่วนข้อที่มีค่าเฉลี่ยต่ำที่สุด คือ ชุมชนควรมีที่ดินสาธารณะประโยชน์แห่งใหม่มาทดแทนเมื่อใช้ของเดิมที่มีอยู่ไปแล้ว โดยมีค่าเฉลี่ย 3.29 จัดอยู่ในระดับปานกลาง

ทศนคติของกลุ่มตัวอย่างที่มีรายได้ต่อเดือน 3,000 บาท หรือต่ำกว่า ที่มีต่อการวางแผนพัฒนาชุมชนตำบลทับมา ด้านทรัพยากรธรรมชาติและสิ่งแวดล้อม โดยรวมอยู่ในระดับปานกลาง โดยมีค่าเฉลี่ย 3.27 และเมื่อแยกพิจารณาเป็นรายข้อ พบว่า ข้อที่มีค่าเฉลี่ยสูงที่สุด ได้แก่ ทรัพยากรธรรมชาติในชุมชนควรได้รับการรักษาให้อยู่ในสภาพเดิม โดยมีค่าเฉลี่ย 4.24 อยู่ในระดับมาก ส่วนข้อที่มีค่าเฉลี่ยต่ำสุดมีสองข้อ คือ ชุมชนของท่านมีปัญหาด้านสิ่งแวดล้อม และ ท่านมีปัญหาในการกำจัดขยะภายในครัวเรือน โดยมีค่าเฉลี่ย 2.71 อยู่ในระดับปานกลาง

ตารางที่ 29 แสดงทัศนคติของกลุ่มตัวอย่างที่มีรายได้ต่อเดือน 3,001-6,000 บาท ที่มีต่อการ

วางแผนพัฒนาชุมชน ตำบลทับมาด้านต่าง ๆ

ทัศนคติเกี่ยวกับการวางแผน พัฒนาชุมชน ต. ทับมา	ระดับทัศนคติ										$\bar{x}$	ลำดับ ที่
	มากที่สุด		มาก		ปานกลาง		น้อย		น้อยที่สุด			
	N	%	N	%	N	%	N	%	N	%		
<u>ด้านโครงสร้างพื้นฐาน</u>												
1. ถนนภายในหมู่บ้านมีมากพอ	5	10.20	13	26.53	30	61.22	-	-	1	2.04	3.43	2
2. ถนนอยู่ในสภาพดี	1	2.04	3	6.12	36	73.47	5	10.20	4	8.16	2.84	6
3. ถนนมีความกว้างเหมาะสม	1	2.04	5	10.20	23	46.94	15	30.61	5	10.20	2.63	7
4. บริเวณถนนมีแสงสว่างเพียงพอ	1	2.04	5	10.20	14	28.57	21	42.86	8	16.33	2.39	8
5. ปริมาณกระแสไฟฟ้ามีมากพอกับ ความต้องการ	4	8.16	17	34.69	16	32.65	9	18.37	3	6.12	3.20	5
6. น้ำประปามีความจำเป็นต่อชุมชน ของท่าน	10	20.41	17	34.69	8	16.33	9	18.37	5	10.20	3.37	3
7. ทุกครัวเรือนควรมีน้ำประปาใช้	12	24.49	11	22.45	11	22.45	8	16.33	7	14.29	3.27	4
8. โทรศัพท์สาธารณะมีจำนวนมากพอ กับความต้องการ	4	8.16	4	8.16	1	2.04	20	40.82	20	40.82	2.02	10
9. โทรศัพท์สาธารณะอยู่ในสภาพที่ ใช้งานได้ดี	2	4.08	2	4.08	17	34.69	16	32.65	12	24.49	2.31	9
10. โทรศัพท์บ้านสำคัญกว่าโทรศัพท์ สาธารณะ	13	26.53	17	34.69	13	26.53	5	10.20	1	2.04	3.73	1
ค่าเฉลี่ยรวม											2.92	
<u>ด้านคุณลักษณะของผู้นำชุมชน</u>												
11. การศึกษาสูง (ปริญญาตรีขึ้นไป)	7	14.29	18	36.73	13	26.53	8	16.33	3	6.12	3.37	7
12. ฐานะทางการเงินดี	1	2.04	12	24.49	27	55.10	5	10.20	4	8.16	3.02	9
13. บุคลิกภาพดี	10	20.41	19	38.78	18	36.73	1	2.04	1	2.04	3.73	4
14. เป็นคนในชุมชนโดยกำเนิด	28	57.14	19	38.78	-	-	1	2.04	1	2.04	4.47	1
15. มีประสบการณ์ในการทำงาน ด้านการปกครอง	10	20.41	11	22.45	15	30.61	12	24.49	1	2.04	3.35	8
16. มีชื่อเสียงด้านความซื่อสัตย์	17	34.69	20	40.82	5	10.20	6	12.24	1	2.04	3.94	2
17. มนุษยสัมพันธ์ดี	13	26.53	17	34.69	17	34.69	1	2.04	1	2.04	3.82	3

ทัศนคติเกี่ยวกับการวางแผน พัฒนาชุมชน ต. ทับมา	ระดับทัศนคติ										$\bar{x}$	ลำดับ ที่
	มากที่สุด		มาก		ปานกลาง		น้อย		น้อยที่สุด			
	N	%	N	%	N	%	N	%	N	%		
18. มีความยืดหยุ่นในการทำงาน	11	22.45	11	22.45	20	40.82	6	12.24	1	2.04	3.51	6
19. มีбарมี	3	6.12	6	12.24	27	55.10	10	20.41	3	6.12	2.92	10
20. ใช้ระเบียบและกฎเกณฑ์เป็นหลัก ในการทำงาน	11	22.45	21	42.86	11	22.45	4	8.16	2	4.08	3.71	5
ค่าเฉลี่ยรวม											3.58	
<b>ด้านการใช้ที่ดิน</b>												
21. เขตที่อยู่อาศัยควรแยกออกจากเขต อุตสาหกรรมโดยเด็ดขาด	28	57.14	13	26.53	6	12.24	2	4.08	-	-	4.37	2
22. ท่านต้องการให้ชุมชนของท่านมี ลักษณะเป็นชุมชนเกษตรกรรม มากกว่าชุมชนอุตสาหกรรม	19	38.78	20	40.82	8	16.33	1	2.04	1	2.04	4.12	5
23. ควรมีการพัฒนาศักยภาพด้าน การท่องเที่ยวของตำบล	12	24.49	18	36.73	10	20.41	8	16.33	1	2.04	3.65	9
24. ย่านการค้าและบริการ รวมทั้ง สถานที่ราชการควรอยู่บริเวณ ศูนย์กลางของชุมชน	30	61.22	12	24.49	5	10.20	2	4.08	-	-	4.43	1
25. ควรใช้ที่ดินของชุมชนเพื่อ การเกษตรเป็นหลัก	11	22.45	23	46.94	13	26.53	2	4.08	-	-	3.88	8
26. ท่านต้องการให้มีสวนสาธารณะ ภายในชุมชน	19	38.78	19	38.78	9	18.37	2	4.08	-	-	4.12	5
27. ทุกหมู่บ้านในตำบลควรมี สนามกีฬา	25	51.02	16	32.65	7	14.29	1	2.04	-	-	4.33	3
28. ที่ดินสาธารณะประโยชน์ควรนำมา ใช้ในกิจการของชุมชนตาม ความเหมาะสม	20	40.82	18	36.73	10	20.41	1	2.04	-	-	4.16	4
29. ชุมชนควรมีที่ดินสาธารณะ ประโยชน์แห่งใหม่มาทดแทนเมื่อ ใช้ของที่มีอยู่ไปแล้ว	7	14.29	23	46.94	14	28.57	5	10.20	-	-	3.65	9

ทัศนคติเกี่ยวกับการวางแผน พัฒนาชุมชน ต. ทับมา	ระดับทัศนคติ										$\bar{x}$	ลำดับ ที่
	มากที่สุด		มาก		ปานกลาง		น้อย		น้อยที่สุด			
	N	%	N	%	N	%	N	%	N	%		
30. ควรมีการจัดสรรที่ดินส่วนหนึ่ง เพื่อการส่งเสริมศิลปวัฒนธรรม ของตำบล	13	26.53	24	48.98	10	20.41	2	4.08	-	-	3.98	7
<b>ค่าเฉลี่ยรวม</b>											4.07	
<b>ด้านทรัพยากรธรรมชาติ และสิ่งแวดล้อม</b>												
31. ชุมชนของท่านมีปัญหาด้าน สิ่งแวดล้อม	4	8.16	11	22.45	15	30.61	11	22.45	8	16.33	2.84	7
32. โรงงานอุตสาหกรรมในชุมชน ก่อให้เกิดปัญหาสิ่งแวดล้อม	5	10.20	10	20.41	18	36.73	4	8.16	12	24.49	2.84	7
33. กิจกรรมทางการเกษตรก่อให้เกิด ปัญหาสิ่งแวดล้อม	3	6.12	7	14.29	17	34.69	11	22.45	11	22.45	2.59	10
34. หากจะเกิดปัญหาสิ่งแวดล้อม คงเกิดจากสาเหตุภายนอกชุมชน	10	20.41	14	28.57	13	26.53	9	18.37	3	6.12	3.39	5
35. ชะยะภายในชุมชนได้รับการจัดการ อย่างเหมาะสม	9	18.37	13	26.53	18	36.73	4	8.16	5	10.20	3.35	6
36. ท่านมีปัญหาในการกำจัดขยะ ภายในครัวเรือน	4	8.16	14	28.57	8	16.33	14	28.57	9	18.37	2.80	9
37. ควรมีกฎระเบียบเกี่ยวกับสิ่งแวด- ล้อมที่เคร่งครัดกว่าเรื่องอื่น ๆ	16	32.65	20	40.82	10	20.41	1	2.04	2	4.08	3.96	3
38. ทรัพยากรธรรมชาติในชุมชน ของท่านมีความอุดมสมบูรณ์	6	12.24	15	30.61	24	48.98	4	8.16	-	-	3.47	4
39. ทรัพยากรธรรมชาติในชุมชนควร ได้รับการรักษาให้อยู่ในสภาพเดิม	29	59.18	14	28.57	4	8.16	2	4.08	-	-	4.43	1
40. คนในชุมชนควรมีสิทธิในการ จัดการทรัพยากรธรรมชาติ ภายในชุมชน	21	42.86	18	36.73	10	20.41	-	-	-	-	4.22	2
<b>ค่าเฉลี่ยรวม</b>											3.39	

จากตารางที่ 29 ทศนคติของกลุ่มตัวอย่างที่มีรายได้ต่อเดือน 3,001-6,000 บาท ที่มีต่อการวางแผนพัฒนาชุมชนตำบลทับมา แยกพิจารณาเป็นรายข้อ พบว่า

ทศนคติของกลุ่มตัวอย่างที่มีรายได้ต่อเดือน 3,001-6,000 บาท ที่มีต่อการวางแผนพัฒนาชุมชนตำบลทับมา ด้านโครงสร้างพื้นฐาน โดยรวมอยู่ในระดับปานกลาง มีค่าเฉลี่ย 2.92 และเมื่อแยกพิจารณาเป็นรายข้อแล้ว พบว่า ข้อที่มีค่าเฉลี่ยสูงสุดได้แก่ โทรศัพท์บ้านสำคัญกว่าโทรศัพท์สาธารณะ โดยมีค่าเฉลี่ย 3.73 อยู่ในระดับมาก ส่วนข้อที่มีค่าเฉลี่ยต่ำสุด ได้แก่ โทรศัพท์สาธารณะมีจำนวนมากพอกับความต้องการ มีค่าเฉลี่ย 2.02 อยู่ในระดับน้อย

ทศนคติของกลุ่มตัวอย่างที่มีรายได้ต่อเดือน 3,001-6,000 บาท ที่มีต่อการวางแผนพัฒนาชุมชนตำบลทับมา ด้านคุณลักษณะของผู้นำชุมชน โดยรวมอยู่ในระดับมาก มีค่าเฉลี่ย 3.58 เมื่อแยกพิจารณาเป็นรายข้อ พบว่า เป็นคนในชุมชนโดยกำเนิด มีค่าเฉลี่ยสูงสุด คือ มีค่าเฉลี่ย 4.47 อยู่ในระดับมาก และข้อที่มีค่าเฉลี่ยต่ำสุด ได้แก่ มีบารมี โดยมีค่าเฉลี่ย 2.92 อยู่ในระดับปานกลาง

ทศนคติของกลุ่มตัวอย่างที่มีรายได้ต่อเดือน 3,001-6,000 บาท ที่มีต่อการวางแผนพัฒนาชุมชนตำบลทับมา ด้านการใช้ที่ดิน โดยรวมอยู่ในระดับมาก โดยมีค่าเฉลี่ย 4.07 และเมื่อแยกพิจารณาเป็นรายข้อ พบว่า ข้อที่มีค่าเฉลี่ยสูงสุด คือ ย่านการค้าและบริการรวมทั้งสถานที่ราชการ ควรอยู่บริเวณศูนย์กลางของชุมชน โดยมีค่าเฉลี่ย 4.43 อยู่ในระดับมาก ส่วนข้อที่มีค่าเฉลี่ยต่ำที่สุด มีสองข้อ คือ ชุมชนควรมีที่ดินสาธารณะประโยชน์แห่งใหม่มาทดแทนเมื่อใช้ของเดิมที่มีอยู่ไปแล้ว และ ควรมีการพัฒนาศักยภาพด้านการท่องเที่ยวของตำบล โดยมีค่าเฉลี่ยเท่ากัน คือ 3.65 จัดอยู่ในระดับมาก

ทศนคติของกลุ่มตัวอย่างที่มีรายได้ต่อเดือน 3,001-6,000 บาท ที่มีต่อการวางแผนพัฒนาชุมชนตำบลทับมา ด้านทรัพยากรธรรมชาติและสิ่งแวดล้อม โดยรวมอยู่ในระดับปานกลาง โดยมีค่าเฉลี่ย 3.39 และเมื่อแยกพิจารณาเป็นรายข้อ พบว่า ข้อที่มีค่าเฉลี่ยสูงสุด ได้แก่ ทรัพยากรธรรมชาติในชุมชนควรได้รับการรักษาให้อยู่ในสภาพเดิม โดยมีค่าเฉลี่ย 4.43 อยู่ในระดับมาก ส่วนข้อที่มีค่าเฉลี่ยต่ำสุด คือ กิจกรรมทางการเกษตรก่อให้เกิดปัญหาด้านสิ่งแวดล้อม โดยมีค่าเฉลี่ย 2.59 อยู่ในระดับปานกลาง

ตารางที่ 30 แสดงทัศนคติของกลุ่มตัวอย่างที่มีรายได้ต่อเดือน 6,001-10,000 บาท ที่มีต่อ  
การวางแผนพัฒนาชุมชน ตำบลทับมา ด้านต่างๆ

ทัศนคติเกี่ยวกับการวางแผน พัฒนาชุมชน ต. ทับมา	ระดับทัศนคติ										$\bar{x}$	ลำดับ ที่	
	มากที่สุด		มาก		ปานกลาง		น้อย		น้อยที่สุด				
	N	%	N	%	N	%	N	%	N	%			
<u>ด้านโครงสร้างพื้นฐาน</u>													
1. ถนนภายในหมู่บ้านมีมากพอ	1	3.13	16	50.00	12	37.50	3	9.38	-	-	3.47	2	
2. ถนนอยู่ในสภาพดี	1	3.13	4	12.50	15	46.88	10	31.25	2	6.25	2.75	6	
3. ถนนมีความกว้างเหมาะสม	-	-	7	21.88	9	28.13	15	46.88	1	3.13	2.69	7	
4. บริเวณถนนมีแสงสว่างเพียงพอ	2	6.25	5	15.63	13	40.63	5	15.63	7	21.88	2.69	7	
5. ปริมาณกระแสไฟฟ้ามีมากพอกับ ความต้องการ	3	9.38	9	28.13	10	31.25	8	25.00	2	6.25	3.09	4	
6. น้ำประปามีความจำเป็นต่อชุมชน ของท่าน	9	28.13	8	25.00	2	6.25	9	28.13	4	12.50	3.28	3	
7. ทุกครัวเรือนควรมีน้ำประปาใช้	6	18.75	9	28.13	5	15.63	4	12.50	8	25.00	3.03	5	
8. โทรศัพท์สาธารณะมีจำนวนมากพอ กับความต้องการ	1	3.13	3	9.38	6	18.75	12	37.50	10	31.25	2.16	10	
9. โทรศัพท์สาธารณะอยู่ในสภาพที่ ใช้งานได้ดี	1	3.13	4	12.50	12	37.50	5	15.63	10	31.25	2.41	9	
10. โทรศัพท์บ้านสำคัญกว่าโทรศัพท์ สาธารณะ	13	40.63	8	25.00	9	28.13	1	3.13	1	3.13	3.97	1	
<b>ค่าเฉลี่ยรวม</b>											<b>2.95</b>		
<u>ด้านคุณลักษณะของผู้นำชุมชน</u>													
11. การศึกษาสูง (ปริญญาตรีขึ้นไป)	8	25.00	7	21.88	9	28.13	5	15.63	3	9.38	3.38	8	
12. ฐานะทางการเงินดี	3	9.38	5	15.63	20	62.50	4	12.50	-	-	3.22	9	
13. บุคลิกภาพดี	5	15.63	13	40.63	13	40.63	1	3.13	-	-	3.69	4	
14. เป็นคนในชุมชนโดยกำเนิด	17	53.13	14	43.75	-	-	1	3.13	-	-	4.47	1	
15. มีประสบการณ์ในการทำงาน ด้านการปกครอง	6	18.75	7	21.88	15	46.88	3	9.38	1	3.13	3.44	7	
16. มีชื่อเสียงด้านความซื่อสัตย์	12	37.50	9	28.13	9	28.13	2	6.25	-	-	3.97	3	
17. มนุษย์สัมพันธ์ดี	10	31.25	15	46.88	7	21.88	-	-	-	-	4.09	2	

ทัศนคติเกี่ยวกับการวางแผน พัฒนาชุมชน ต. ทับมา	ระดับทัศนคติ										$\bar{x}$	ลำดับ ที่
	มากที่สุด		มาก		ปานกลาง		น้อย		น้อยที่สุด			
	N	%	N	%	N	%	N	%	N	%		
18. มีความยืดหยุ่นในการทำงาน	4	12.50	12	37.50	15	46.88	1	3.13	-	-	3.59	6
19. มีบารมี	2	6.25	4	12.50	19	59.38	3	9.38	4	12.50	2.91	10
20. ใช้ระเบียบและกฎเกณฑ์เป็นหลัก ในการทำงาน	8	25.00	9	28.13	13	40.63	1	3.13	1	3.13	3.69	4
<b>ค่าเฉลี่ยรวม</b>											<b>3.64</b>	
<b>ด้านการใช้ที่ดิน</b>												
21. เขตที่อยู่อาศัยควรแยกออกจากเขต อุตสาหกรรมโดยเด็ดขาด	15	46.88	9	28.13	7	21.88	1	3.13	-	-	4.19	3
22. ท่านต้องการให้ชุมชนของท่านมี ลักษณะเป็นชุมชนเกษตรกรรม มากกว่าชุมชนอุตสาหกรรม	11	34.38	9	28.13	10	31.25	1	3.13	1	3.13	3.88	8
23. ควรมีการพัฒนาศักยภาพด้าน การท่องเที่ยวของตำบล	9	28.13	11	34.38	12	37.50	-	-	-	-	3.91	7
24. ข้าราชการและบริการ รวมทั้ง สถานที่ราชการควรอยู่บริเวณ ศูนย์กลางของชุมชน	19	59.38	10	31.25	3	9.38	-	-	-	-	4.50	2
25. ควรใช้ที่ดินของชุมชนเพื่อ การเกษตรเป็นหลัก	8	25.00	8	25.00	14	43.75	1	3.13	1	3.13	3.66	10
26. ท่านต้องการให้มีสวนสาธารณะ ภายในชุมชน	14	43.75	9	28.13	7	21.88	2	6.25	-	-	4.09	5
27. ทุกหมู่บ้านในตำบลควรมี สนามกีฬา	19	59.38	13	40.63	-	-	-	-	-	-	4.59	1
28. ที่ดินสาธารณประโยชน์ควรนำมา ใช้ในกิจการของชุมชนตาม ความเหมาะสม	13	40.63	12	37.50	6	18.75	1	3.13	-	-	4.16	4
29. ชุมชนควรมีที่ดินสาธารณะ ประโยชน์แห่งใหม่มาทดแทนเมื่อ ใช้ของที่มีอยู่ไปแล้ว	8	25.00	14	43.75	6	18.75	3	9.38	1	3.13	3.78	9

ทัศนคติเกี่ยวกับการวางแผน พัฒนาชุมชน ต. ทับมา	ระดับทัศนคติ										$\bar{x}$	ลำดับ ที่
	มากที่สุด		มาก		ปานกลาง		น้อย		น้อยที่สุด			
	N	%	N	%	N	%	N	%	N	%		
30. ควรมีการจัดสรรที่ดินส่วนหนึ่ง เพื่อการส่งเสริมศิลปวัฒนธรรม ของตำบล	10	31.25	11	34.38	10	31.25	1	3.13	-	-	3.94	6
<b>ค่าเฉลี่ยรวม</b>											4.07	
<b>ด้านทรัพยากรธรรมชาติและ สิ่งแวดล้อม</b>												
31. ชุมชนของท่านมีปัญหาด้าน สิ่งแวดล้อม	4	12.50	4	12.50	12	37.50	10	31.25	2	6.25	2.94	8
32. โรงงานอุตสาหกรรมในชุมชน ก่อให้เกิดปัญหาสิ่งแวดล้อม	7	21.88	6	18.75	11	34.38	1	3.13	7	21.88	3.16	7
33. กิจกรรมทางการเกษตรก่อให้เกิด ปัญหาสิ่งแวดล้อม	5	15.63	1	3.13	8	25.00	10	31.25	8	25.00	2.53	10
34. หากจะเกิดปัญหาสิ่งแวดล้อม คงเกิดจากสาเหตุภายนอกชุมชน	10	31.25	6	18.75	9	28.13	5	15.63	2	6.25	3.53	4
35. ขยะภายในชุมชนได้รับการจัดการ อย่างเหมาะสม	6	18.75	13	40.63	8	25.00	2	6.25	3	9.38	3.53	4
36. ท่านมีปัญหาในการกำจัดขยะ ภายในครัวเรือน	2	6.25	5	15.63	8	25.00	14	43.75	3	9.38	2.66	9
37. ควรมีกฎระเบียบเกี่ยวกับสิ่งแวดล้อม ที่เคร่งครัดกว่าเรื่องอื่น ๆ	7	21.88	10	31.25	14	43.75	1	3.13	-	-	3.72	3
38. ทรัพยากรธรรมชาติในชุมชน ของท่านมีความอุดมสมบูรณ์	2	6.25	10	31.25	19	59.38	1	3.13	-	-	3.41	6
39. ทรัพยากรธรรมชาติในชุมชนควร ได้รับการรักษาให้อยู่ในสภาพเดิม	12	37.50	13	40.63	7	21.88	-	-	-	-	4.16	1
40. คนในชุมชนควรมีสิทธิในการ จัดการทรัพยากรธรรมชาติ ภายในชุมชน	11	34.38	14	43.75	3	9.38	4	12.50	-	-	4.00	2
<b>ค่าเฉลี่ยรวม</b>											3.36	



จากตารางที่ 30 ทศนคติของกลุ่มตัวอย่างที่มีรายได้ต่อเดือน 6,001-10,000 บาท ที่มีต่อการวางแผนพัฒนาชุมชนตำบลทับมา แยกพิจารณาเป็นรายข้อ พบว่า

ทศนคติของกลุ่มตัวอย่างที่มีรายได้ต่อเดือน 6,001-10,000 บาท ที่มีต่อการวางแผนพัฒนาชุมชนตำบลทับมา ด้านโครงสร้างพื้นฐาน โดยรวมอยู่ในระดับปานกลาง มีค่าเฉลี่ย 2.95 และเมื่อแยกพิจารณาเป็นรายข้อแล้ว พบว่า ข้อที่มีค่าเฉลี่ยสูงสุดได้แก่ โทรศัพท์บ้านสำคัญกว่าโทรศัพท์สาธารณะ โดยมีค่าเฉลี่ย 3.97 อยู่ในระดับมาก ส่วนข้อที่มีค่าเฉลี่ยต่ำสุด ได้แก่ โทรศัพท์สาธารณะมีจำนวนมากพอกับความต้องการ มีค่าเฉลี่ย 2.16 อยู่ในระดับน้อย

ทศนคติของกลุ่มตัวอย่างที่มีรายได้ต่อเดือน 6,001-10,000 บาท ที่มีต่อการวางแผนพัฒนาชุมชนตำบลทับมา ด้านคุณลักษณะของผู้นำชุมชน โดยรวมอยู่ในระดับมาก มีค่าเฉลี่ย 3.64 เมื่อแยกพิจารณาเป็นรายข้อ พบว่า เป็นคนในชุมชนโดยกำเนิด มีค่าเฉลี่ยสูงสุด คือ มีค่าเฉลี่ย 4.47 อยู่ในระดับมาก และข้อที่มีค่าเฉลี่ยต่ำสุด ได้แก่ มีบารมี โดยมีค่าเฉลี่ย 2.91 อยู่ในระดับปานกลาง

ทศนคติของกลุ่มตัวอย่างที่มีรายได้ต่อเดือน 6,001-10,000 บาท ที่มีต่อการวางแผนพัฒนาชุมชนตำบลทับมา ด้านการใช้ที่ดิน โดยรวมอยู่ในระดับมาก โดยมีค่าเฉลี่ย 4.07 และเมื่อแยกพิจารณาเป็นรายข้อ พบว่า ข้อที่มีค่าเฉลี่ยสูงที่สุด คือ ทุกหมู่บ้านในตำบลควรมีสนามกีฬา โดยมีค่าเฉลี่ย 4.59 อยู่ในระดับมากที่สุด ส่วนข้อที่มีค่าเฉลี่ยต่ำที่สุด คือ ควรใช้ที่ดินของชุมชนเพื่อการเกษตรเป็นหลัก โดยมีค่าเฉลี่ย 3.66 จัดอยู่ในระดับมาก

ทศนคติของกลุ่มตัวอย่างที่มีรายได้ต่อเดือน 6,001-10,000 บาท ที่มีต่อการวางแผนพัฒนาชุมชนตำบลทับมา ด้านทรัพยากรธรรมชาติและสิ่งแวดล้อม โดยรวมอยู่ในระดับปานกลาง โดยมีค่าเฉลี่ย 3.36 และเมื่อแยกพิจารณาเป็นรายข้อ พบว่า ข้อที่มีค่าเฉลี่ยสูงที่สุด ได้แก่ ทรัพยากรธรรมชาติในชุมชนควรได้รับการรักษาให้อยู่ในสภาพเดิม โดยมีค่าเฉลี่ย 4.16 อยู่ในระดับมาก ส่วนข้อที่มีค่าเฉลี่ยต่ำสุด คือ กิจกรรมทางการเกษตรก่อให้เกิดปัญหาด้านสิ่งแวดล้อม โดยมีค่าเฉลี่ย 2.53 อยู่ในระดับปานกลาง

ตารางที่ 31 แสดงทัศนคติของกลุ่มตัวอย่างที่มีรายได้ต่อเดือน 10,001 บาท ขึ้นไป ที่มีต่อการวางแผนพัฒนาชุมชนตำบลทับมาในด้านต่าง ๆ

ทัศนคติเกี่ยวกับการวางแผนพัฒนาชุมชน ต. ทับมา	ระดับทัศนคติ										$\bar{x}$	ลำดับที่	
	มากที่สุด		มาก		ปานกลาง		น้อย		น้อยที่สุด				
	N	%	N	%	N	%	N	%	N	%			
<b>ด้านโครงสร้างพื้นฐาน</b>													
1. ถนนภายในหมู่บ้านมีมากพอ	4	16.00	10	40.00	10	40.00	-	-	1	4.00	3.64	3	
2. ถนนอยู่ในสภาพดี	2	8.00	3	12.00	14	56.00	6	24.00	-	-	3.04	6	
3. ถนนมีความกว้างเหมาะสม	-	-	4	16.00	12	48.00	9	36.00	-	-	2.80	8	
4. บริเวณถนนมีแสงสว่างเพียงพอ	1	4.00	6	24.00	10	40.00	6	24.00	2	8.00	2.92	7	
5. ปริมาณกระแสไฟฟ้ามีมากพอกับความต้องการ	4	16.00	12	48.00	4	16.00	3	12.00	2	8.00	3.52	5	
6. น้ำประปามีความจำเป็นต่อชุมชนของท่าน	11	44.00	6	24.00	2	8.00	3	12.00	3	12.00	3.76	1	
7. ทุกครัวเรือนควรมีน้ำประปาใช้	9	36.00	5	20.00	5	20.00	3	12.00	3	12.00	3.56	4	
8. โทรศัพท์สาธารณะมีจำนวนมากพอกับความต้องการ	1	4.00	1	4.00	3	12.00	10	40.00	10	40.00	1.92	10	
9. โทรศัพท์สาธารณะอยู่ในสภาพที่ใช้งานได้ดี	1	4.00	-	-	7	28.00	10	40.00	7	28.00	2.12	9	
10. โทรศัพท์บ้านสำคัญกว่าโทรศัพท์สาธารณะ	6	24.00	12	48.00	4	16.00	1	4.00	2	8.00	3.76	1	
<b>ค่าเฉลี่ยรวม</b>											<b>3.10</b>		
<b>ด้านคุณลักษณะของผู้นำชุมชน</b>													
11. การศึกษาสูง (ปริญญาตรีขึ้นไป)	10	40.00	5	20.00	4	16.00	5	20.00	1	4.00	3.72	8	
12. ฐานะทางการเงินดี	2	8.00	7	28.00	13	52.00	2	8.00	1	4.00	3.28	9	
13. บุคลิกภาพดี	7	28.00	13	52.00	4	16.00	1	4.00	-	-	4.04	4	
14. เป็นคนในชุมชนโดยกำเนิด	14	56.00	8	32.00	2	8.00	1	4.00	-	-	4.40	2	
15. มีประสบการณ์ในการทำงานด้านการปกครอง	7	28.00	7	28.00	9	36.00	2	8.00	-	-	3.76	6	
16. มีชื่อเสียงด้านความซื่อสัตย์	13	52.00	5	20.00	4	16.00	3	12.00	-	-	4.12	3	
17. มนุษย์สัมพันธ์ดี	16	64.00	9	36.00	-	-	-	-	-	-	4.64	1	

ทัศนคติเกี่ยวกับการวางแผน พัฒนาชุมชน ต. ทับมา	ระดับทัศนคติ										$\bar{x}$	ลำดับ ที่
	มากที่สุด		มาก		ปานกลาง		น้อย		น้อยที่สุด			
	N	%	N	%	N	%	N	%	N	%		
18. มีความขัดแย้งในการทำงาน	10	40.00	6	24.00	9	36.00	-	-	-	-	4.04	4
19. มีบารมี	2	8.00	5	20.00	14	56.00	2	8.00	2	8.00	3.12	10
20. ใช้ระเบียบและกฎเกณฑ์เป็นหลัก ในการทำงาน	6	24.00	14	56.00	5	20.00	-	-	-	-	4.04	4
ค่าเฉลี่ยรวม											3.92	
<b>ด้านการใช้ที่ดิน</b>												
21. เขตที่อยู่อาศัยควรแยกออกจากเขต อุตสาหกรรมโดยเด็ดขาด	16	64.00	6	24.00	2	8.00	-	-	1	4.00	4.44	2
22. ท่านต้องการให้ชุมชนของท่านมี ลักษณะเป็นชุมชนเกษตรกรรม มากกว่าชุมชนอุตสาหกรรม	8	32.00	10	40.00	4	16.00	1	4.00	2	8.00	3.84	7
23. ควรมีการพัฒนาศักยภาพด้าน การท่องเที่ยวของตำบล	8	32.00	11	44.00	5	20.00	1	4.00	-	-	4.04	6
24. ย้ำนการค่าและบริการ รวมทั้ง สถานที่ราชการควรอยู่บริเวณ ศูนย์กลางของชุมชน	17	68.00	5	20.00	2	8.00	1	4.00	-	-	4.52	1
25. ควรใช้ที่ดินของชุมชนเพื่อ การเกษตรเป็นหลัก	4	16.00	13	52.00	8	32.00	-	-	-	-	3.84	7
26. ท่านต้องการให้มีสวนสาธารณะ ภายในชุมชน	11	44.00	7	28.00	7	28.00	-	-	-	-	4.16	5
27. ทุกหมู่บ้านในตำบลควรมี สนามกีฬา	9	36.00	13	52.00	3	12.00	-	-	-	-	4.24	4
28. ที่ดินสาธารณะประโยชน์ควรนำมา ใช้ในกิจการของชุมชนตาม ความเหมาะสม	9	36.00	15	60.00	1	4.00	-	-	-	-	4.32	3
29. ชุมชนควรมีที่ดินสาธารณะ ประโยชน์แห่งใหม่มาทดแทนเมื่อ ใช้ของที่มีอยู่ไปแล้ว	5	20.00	11	44.00	7	28.00	2	8.00	-	-	3.76	9

ทัศนคติเกี่ยวกับการวางแผน พัฒนาชุมชน ต. ทับมา	ระดับทัศนคติ										$\bar{x}$	ถ้า ค้ำ ที่
	มากที่สุด		มาก		ปานกลาง		น้อย		น้อยที่สุด			
	N	%	N	%	N	%	N	%	N	%		
30. ควรมีการจัดสรรที่ดินส่วนหนึ่ง เพื่อการส่งเสริมศิลปวัฒนธรรม ของตำบล	6	24.00	9	36.00	7	28.00	3	12.00	-	-	3.72	10
<b>ค่าเฉลี่ยรวม</b>											4.09	
<b>ด้านทรัพยากรธรรมชาติและสิ่งแวดล้อม</b>												
31. ชุมชนของท่านมีปัญหาด้าน สิ่งแวดล้อม	2	8.00	4	16.00	10	40.00	7	28.00	2	8.00	2.88	9
32. โรงงานอุตสาหกรรมในชุมชน ก่อให้เกิดปัญหาสิ่งแวดล้อม	2	8.00	7	28.00	12	48.00	2	8.00	2	8.00	3.20	6
33. กิจกรรมทางการเกษตรก่อให้เกิด ปัญหาสิ่งแวดล้อม	2	8.00	5	20.00	4	16.00	9	36.00	5	20.00	2.60	10
34. หากจะเกิดปัญหาสิ่งแวดล้อม คงเกิดจากสาเหตุภายนอกชุมชน	5	20.00	9	36.00	8	32.00	2	8.00	1	4.00	3.60	4
35. ชยะภายในชุมชน ได้รับการจัดการ อย่างเหมาะสม	2	8.00	8	32.00	8	32.00	4	16.00	3	12.00	3.08	7
36. ท่านมีปัญหาในการกำจัดขยะ ภายในครัวเรือน	1	4.00	5	20.00	11	44.00	7	28.00	1	4.00	2.92	8
37. ควรมีการระเบียบเกี่ยวกับสิ่งแวด- ล้อมที่เคร่งครัดกว่าเรื่องอื่น ๆ	7	28.00	7	28.00	9	36.00	2	8.00	-	-	3.76	3
38. ทรัพยากรธรรมชาติในชุมชน ของท่านมีความอุดมสมบูรณ์	2	8.00	9	36.00	11	44.00	3	12.00	-	-	3.40	5
39. ทรัพยากรธรรมชาติในชุมชนควร ได้รับการรักษาให้อยู่ในสภาพเดิม	13	52.00	9	36.00	3	12.00	-	-	-	-	4.40	1
40. คนในชุมชนควรมีสิทธิในการ จัดการทรัพยากรธรรมชาติ ภายในชุมชน	11	44.00	13	52.00	1	4.00	-	-	-	-	4.40	1
<b>ค่าเฉลี่ยรวม</b>											3.42	

จากตารางที่ 31 ทศนคติของกลุ่มตัวอย่างที่มีรายได้ต่อเดือน 10,001 บาท ขึ้นไป ที่มีต่อการวางแผนพัฒนาชุมชนตำบลทับมา แยกพิจารณาเป็นรายข้อ พบว่า

ทศนคติของกลุ่มตัวอย่างที่มีรายได้ต่อเดือน 10,001 บาท ขึ้นไป ที่มีต่อการวางแผนพัฒนาชุมชนตำบลทับมา ด้านโครงสร้างพื้นฐาน โดยรวมอยู่ในระดับปานกลาง มีค่าเฉลี่ย 3.10 และเมื่อแยกพิจารณาเป็นรายข้อแล้ว พบว่า ข้อที่มีค่าเฉลี่ยสูงสุดได้แก่ น้ำประปามีความจำเป็นต่อชุมชนของท่าน โดยมีค่าเฉลี่ย 3.76 อยู่ในระดับมาก ส่วนข้อที่มีค่าเฉลี่ยต่ำสุด ได้แก่ โทรศัพท์สาธารณะมีจำนวนมากพอกับความต้องการ มีค่าเฉลี่ย 1.92 อยู่ในระดับน้อย

ทศนคติของกลุ่มตัวอย่างที่มีรายได้ต่อเดือน 10,001 บาท ขึ้นไป ที่มีต่อการวางแผนพัฒนาชุมชนตำบลทับมา ด้านคุณลักษณะของผู้นำชุมชน โดยรวมอยู่ในระดับมาก มีค่าเฉลี่ย 3.92 เมื่อแยกพิจารณาเป็นรายข้อ พบว่า มีมนุษยสัมพันธ์ดี เป็นข้อที่มีค่าเฉลี่ยสูงสุด คือ มีค่าเฉลี่ย 4.64 อยู่ในระดับมากที่สุด และข้อที่มีค่าเฉลี่ยต่ำสุด ได้แก่ มีบารมี โดยมีค่าเฉลี่ย 3.12 อยู่ในระดับปานกลาง

ทศนคติของกลุ่มตัวอย่างที่มีรายได้ต่อเดือน 10,001 บาท ขึ้นไป ที่มีต่อการวางแผนพัฒนาชุมชนตำบลทับมา ด้านการใช้ที่ดิน โดยรวมอยู่ในระดับมาก โดยมีค่าเฉลี่ย 4.09 และเมื่อแยกพิจารณาเป็นรายข้อ พบว่า ข้อที่มีค่าเฉลี่ยสูงที่สุด คือ ย่านการค้าและบริการ รวมทั้งสถานที่ราชการ ควรอยู่บริเวณศูนย์กลางของชุมชน โดยมีค่าเฉลี่ย 4.52 อยู่ในระดับมากที่สุด ส่วนข้อที่มีค่าเฉลี่ยต่ำที่สุด คือ ควรมีการจัดสรรที่ดินส่วนหนึ่งเพื่อการส่งเสริมศิลปวัฒนธรรมของตำบล โดยมีค่าเฉลี่ย 3.72 จัดอยู่ในระดับมาก

ทศนคติของกลุ่มตัวอย่างที่มีรายได้ต่อเดือน 10,001 บาท ขึ้นไป ที่มีต่อการวางแผนพัฒนาชุมชนตำบลทับมา ด้านทรัพยากรธรรมชาติและสิ่งแวดล้อม โดยรวมอยู่ในระดับปานกลาง โดยมีค่าเฉลี่ย 3.42 และเมื่อแยกพิจารณาเป็นรายข้อ พบว่า ข้อที่มีค่าเฉลี่ยสูงที่สุด ได้แก่ ทรัพยากรธรรมชาติในชุมชนควรได้รับการรักษาให้อยู่ในสภาพเดิม โดยมีค่าเฉลี่ย 4.40 อยู่ในระดับมาก ส่วนข้อที่มีค่าเฉลี่ยต่ำสุด คือ กิจกรรมทางการเกษตรก่อให้เกิดปัญหาด้านสิ่งแวดล้อม โดยมีค่าเฉลี่ย 2.60 อยู่ในระดับปานกลาง

## บทที่ 4

### การวิเคราะห์ข้อมูล

จากการศึกษากลุ่มตัวอย่างประชาชนในเขตตำบลทับมา อำเภอเมือง จังหวัดระยอง จำนวน 140 คน ในการแสดงทัศนคติเกี่ยวกับการวางแผนพัฒนาชุมชนในด้านต่าง ๆ พบว่ามีลักษณะที่สำคัญดังต่อไปนี้

ตอนที่ 1 ลักษณะข้อมูลทั่วไปของประชาชนกลุ่มตัวอย่าง จำแนกตาม เพศ อายุ อาชีพ ระดับการศึกษา และรายได้

1. เพศ พบว่า กลุ่มตัวอย่างที่ตอบแบบสอบถามทั้งเพศชายและหญิง มีจำนวนใกล้เคียงกัน กล่าวคือ เพศชายมีจำนวน 71 คน คิดเป็นร้อยละ 50.71 และเพศหญิง มีจำนวน 69 คน คิดเป็นร้อยละ 49.29 ทั้งนี้เนื่องจาก การสุ่มตัวอย่างในการวิจัยครั้งนี้มิได้เจาะจงกลุ่มใดกลุ่มหนึ่ง จึงมีโอกาสดูได้ทั้งเพศชายและเพศหญิงในจำนวนที่ใกล้เคียงกัน

2. อายุ พบว่า กลุ่มตัวอย่างที่ตอบแบบสอบถามส่วนใหญ่ได้แก่ กลุ่มตัวอย่างที่มีอายุ ระหว่าง 26-59 ปี มีจำนวน 67 คน คิดเป็นร้อยละ 47.86 รองลงมาได้แก่ กลุ่มตัวอย่างที่มีอายุตั้งแต่ 15-25 ปี มีจำนวน 44 คน คิดเป็นร้อยละ 31.43 และกลุ่มตัวอย่างที่มีอายุตั้งแต่ 60 ปีขึ้นไป มีจำนวนน้อยที่สุด คือมีจำนวน 29 คน คิดเป็นร้อยละ 20.71 เนื่องจาก ในการแบ่งช่วงอายุนี้ ผู้วิจัยอาศัยการแบ่งตามเกณฑ์ของกรมพัฒนาชุมชน ซึ่งแบ่งช่วงอายุออกเป็นสามช่วง ได้แก่ 1. อายุ 15-25 ปี ถือเป็นเยาวชน 2. ช่วงอายุระหว่าง 26-59 ปี ถือเป็นผู้ใหญ่ และ 3. อายุ 60 ปีขึ้นไป ถือเป็นผู้สูงอายุ ซึ่งจะเห็นได้ว่าการแบ่งในช่วงที่สองนั้นมีความกว้างมากกว่าช่วงอื่น ๆ จึงทำให้กลุ่มตัวอย่างที่มีอายุในช่วงนี้มีมากที่สุด

ทั้งนี้ผู้วิจัยมิได้สุ่มตัวอย่างในกลุ่มผู้ที่มีอายุน้อยกว่า 15 ปี เนื่องจากยังถือเป็นเยาวชน ซึ่งอาจจะยังไม่มีแนวคิดเกี่ยวกับการวางแผนพัฒนาชุมชนมากนัก

3. อาชีพ พบว่ากลุ่มตัวอย่างที่ตอบแบบสอบถามส่วนใหญ่ผู้ที่ประกอบอาชีพรับจ้างทั่วไป มีจำนวน 31 คน คิดเป็นร้อยละ 22.14 ลำดับที่สองได้แก่อาชีพ รับราชการ/รัฐวิสาหกิจ/ลูกจ้างบริษัทเอกชน มีจำนวน 30 คน คิดเป็น ร้อยละ 21.43 ลำดับที่สามได้แก่อาชีพ เกษตรกร มีจำนวน 29 คน คิดเป็นร้อยละ 20.71 ลำดับที่ 4 ได้แก่อาชีพอื่นๆ ซึ่ง

ส่วนใหญ่เป็นนักเรียน/ นักศึกษามีจำนวน 28 คน คิดเป็นร้อยละ 20.00 และอาชีพ ค้าขาย มีจำนวนน้อยที่สุด กล่าวคือ มีจำนวน 22 คน คิดเป็นร้อยละ 15.72

จะเห็นได้ว่ากลุ่มตัวอย่างที่สุ่มได้ในแต่ละอาชีพมีจำนวนใกล้เคียงกัน ทั้งนี้เนื่องจาก ตำบลทับมาในปัจจุบัน เป็นเขตที่อยู่ใกล้กับเขตเมือง ทำให้มีการเปลี่ยนแปลงอย่างมากในทุก ๆ ด้าน รวมทั้งการประกอบอาชีพของคนในชุมชนด้วย ประชาชนในตำบลมีการประกอบอาชีพที่หลากหลายมากขึ้น มิได้ทำการเกษตรเป็นหลักอย่างในอดีต

4. ระดับการศึกษา พบว่า กลุ่มตัวอย่างที่ตอบแบบสอบถามส่วนใหญ่ เป็นผู้มีการศึกษาอยู่ในระดับประถมศึกษา มีจำนวน 52 คน คิดเป็นร้อยละ 37.14 รองลงมาได้แก่ มัธยมศึกษา/ปวช. มีจำนวน 39 คน คิดเป็นร้อยละ 27.86 ลำดับที่สาม ได้แก่ อนุปริญญา มีจำนวน 29 คน คิดเป็นร้อยละ 20.71 และ ผู้มีการศึกษาระดับปริญญาตรี มีจำนวนน้อยที่สุด คือ 20 คน คิดเป็นร้อยละ 14.29 เนื่องจากในอดีตเรื่องการศึกษา ยังไม่ได้รับการพัฒนาอย่างในปัจจุบัน ประชากรส่วนใหญ่ในตำบลทับมาจึงจบการศึกษาภาคบังคับกับระดับประถมศึกษาเท่านั้น ประกอบกับการศึกษาต่อในอดีต เป็นสิ่งที่ยากลำบากและต้องใช้ทุนทรัพย์มาก จึงทำให้มีผู้มีการศึกษาในระดับที่สูงกว่าประถมศึกษาจำนวนน้อย ดังนั้น ในการสุ่มตัวอย่าง จึงสุ่มได้กลุ่มตัวอย่างที่มีการศึกษาในระดับประถมศึกษามากที่สุด

5. รายได้ พบว่า กลุ่มตัวอย่างที่ตอบแบบสอบถามส่วนใหญ่ มีรายได้ 3,001 – 6,000 บาท มีจำนวน 49 คน คิดเป็นร้อยละ 35.00 เนื่องจาก กลุ่มตัวอย่างที่ตอบแบบสอบถามส่วนใหญ่ประกอบอาชีพเกี่ยวกับการค้าและรับจ้างทั่วไป ซึ่งเป็นกลุ่มอาชีพที่มีรายได้อยู่ในระดับนี้ รองลงมาได้แก่ รายได้ ต่ำรายได้ ต่ำกว่า 3000 บาท มีจำนวน 34 คน คิดเป็นร้อยละ 24.29 ลำดับที่สามได้แก่ รายได้ 6,001-10,000 บาท มีจำนวน 32 คน คิดเป็นร้อยละ 22.86 และ รายได้ 10,001 บาทขึ้นไปมีจำนวนน้อยที่สุด มีจำนวน 25 คน คิดเป็นร้อยละ 17.85 เนื่องจาก ส่วนใหญ่เป็นผู้ที่ประกอบอาชีพ นอกชุมชน เช่น รับราชการ รัฐวิสาหกิจ และลูกจ้างบริษัทเอกชน จึงจะมีรายได้ในระดับนี้ ซึ่งยังมีจำนวนน้อย เมื่อเทียบกับผู้ที่ประกอบอาชีพภายในชุมชน

ตอนที่ 2 ทศนคติของประชาชนเกี่ยวกับการวางแผนพัฒนาชุมชนตำบลทับมาในด้านต่าง ๆ จำแนกตามข้อมูลทั่วไปของกลุ่มตัวอย่าง คือ เพศ อายุ อาชีพ ระดับการศึกษา และรายได้

6. ทศนคติของประชาชนเกี่ยวกับการวางแผนพัฒนาชุมชนตำบลทับมาในด้านต่าง ๆ โดยรวม อยู่ในระดับปานกลาง คือมีค่าเฉลี่ย 3.49 เมื่อแยกพิจารณาเป็นรายด้านพบว่า

ด้านการใช้ที่ดิน มีค่าเฉลี่ยสูงที่สุด คือมีค่าเฉลี่ย 3.98 อยู่ในระดับมาก เพราะประชาชนกลุ่มตัวอย่าง มีความเห็นสอดคล้องคำถามในแบบสอบถาม เช่น ย่นการค้าและบริการ รวมทั้งสถานที่ราชการควรตั้งอยู่บริเวณศูนย์กลางของชุมชน ทุกหมู่บ้านในตำบลควรมีสนามกีฬา และ เขตที่อยู่อาศัยควรแยกออกจากเขตอุตสาหกรรมโดยเด็ดขาด ซึ่ง มีค่าเฉลี่ยสูงที่สุดและรองลงมาตามลำดับ

ด้านคุณลักษณะของผู้นำชุมชน มีค่าเฉลี่ยมากเป็นลำดับที่สอง คือ มีค่าเฉลี่ย 3.60 อยู่ในระดับปานกลาง เนื่องจาก ประชาชนกลุ่มตัวอย่างส่วนใหญ่ต้องการผู้นำชุมชนที่ลักษณะ เป็นคนในชุมชนโดยกำเนิด มีมนุษยสัมพันธ์ดี มีชื่อความซื่อสัตย์สุจริต

ด้านทรัพยากรธรรมชาติและสิ่งแวดล้อม มีค่าเฉลี่ยมากเป็นลำดับที่สาม กล่าวคือ มีค่าเฉลี่ย 3.42 อยู่ในระดับปานกลาง เนื่องจาก กลุ่มตัวอย่างยังไม่เห็นถึงปัญหาเกี่ยวกับทรัพยากรธรรมชาติและสิ่งแวดล้อมมากนัก จึงมีความด้วยกับข้อความในแบบสอบถามในระดับปานกลาง ดังจะเห็นได้จาก ค่าเฉลี่ยของคำถามข้อที่ว่า ชุมชนของท่านมีปัญหาด้านสิ่งแวดล้อม โรงงานอุตสาหกรรมภายในชุมชนก่อให้เกิดปัญหาสิ่งแวดล้อม และควรมีกฎระเบียบเกี่ยวกับสิ่งแวดล้อมที่เคร่งครัดกว่าเรื่องอื่น ๆ ซึ่งมีค่าเฉลี่ยอยู่ในลำดับที่ 8 9 และ 10 ตามลำดับ

ด้านโครงสร้างพื้นฐาน มีค่าเฉลี่ยต่ำสุด คือมีค่าเฉลี่ย 2.97 อยู่ในระดับปานกลาง เนื่องจากประชากรกลุ่มตัวอย่าง มีความเห็นว่า สาธารณูปโภคและโครงสร้างพื้นฐานภายในตำบลทับมายังต้องการการพัฒนาและปรับปรุงอีกมาก เช่น ในบางพื้นที่โทรศัพท์ยังไม่เข้าไม่ถึง และยังมีตู้โทรศัพท์สาธารณะไม่เพียงพอกับความต้องการของประชาชน อีกทั้งตู้โทรศัพท์สาธารณะที่มีอยู่บางตู้ก็ใช้การไม่ได้



7. ทักษะของประชาชนโดยรวมเกี่ยวกับการวางแผนพัฒนาชุมชนตำบลทับมาในด้านต่าง ๆ จำแนกตามรายด้านและรายชื่อ พบว่า

ด้านโครงสร้างพื้นฐาน พบว่า มีทักษะอยู่ในระดับปานกลาง มีค่าเฉลี่ย 2.97 และเมื่อแยกพิจารณาเป็นรายชื่อ พบว่า ข้อที่มีค่าเฉลี่ยสูงสุด คือ โทรศัพท์บ้านสำคัญกว่าโทรศัพท์สาธารณะ มีค่าเฉลี่ย 3.80 อยู่ในระดับมาก เพราะประชาชนในตำบลทับมายังมีโทรศัพท์บ้านเป็นจำนวนน้อย เนื่องจากสายโทรศัพท์ยังไม่ถึงในบางพื้นที่ รองลงมาได้แก่ น้ำประปามีความจำเป็นต่อชุมชน ซึ่งมีค่าเฉลี่ยใกล้เคียงกัน คือมีค่าเฉลี่ย 3.71 อยู่ในระดับมาก เนื่องจากในปัจจุบันแหล่งน้ำตามธรรมชาติภายในตำบลทับมาเริ่มเหลือน้อยลง และเนื่องจากตำบลทับมามีบางส่วนที่ติดกับเทศบาลตำบลมาบตาพุด ซึ่งเป็นเขตที่มีโรงงานอุตสาหกรรมเป็นจำนวนมาก ประชาชนบางส่วนจึงไม่มั่นใจว่าน้ำได้ดื่มที่ใช้บริโภคอยู่ก่อนตามธรรมชาติ นั้น จะมีความสะอาดเพียงพอหรือไม่ ส่วนข้อที่มีค่าเฉลี่ยต่ำที่สุด ได้แก่ โทรศัพท์สาธารณะมีจำนวนมากพอกับความต้องการ มีค่าเฉลี่ย 1.98 อยู่ในระดับน้อย เนื่องจากภายในตำบลทับมามีตู้โทรศัพท์สาธารณะจำนวนน้อยมาก เมื่อเทียบกับจำนวนประชากร และบางหมู่บ้านยังไม่มีตู้โทรศัพท์สาธารณะ

ด้านคุณลักษณะของผู้นำชุมชน โดยรวมอยู่ในระดับมาก มีค่าเฉลี่ย 3.60 และเมื่อแยกพิจารณาเป็นรายชื่อพบว่า ข้อที่มีค่าเฉลี่ยสูงสุดคือ เป็นคนในชุมชนโดยกำเนิด มีค่าเฉลี่ย 4.40 อยู่ในระดับมาก เนื่องจาก กลุ่มตัวอย่างเห็นว่า การเป็นผู้นำชุมชนนั้น ต้องอาศัยความรัก ความรู้สึกเป็นเจ้าของชุมชน และผูกพันกับชุมชน เพื่อที่ผู้ที่เป็นผู้นำชุมชนจะได้ทำงานและบริหารงานภายในชุมชน ได้อย่างเต็มที่ และข้อที่มีค่าเฉลี่ยน้อยที่สุด คือ มีบารมี มีค่าเฉลี่ย 3.60 อยู่ในระดับมาก เนื่องจากกลุ่มตัวอย่าง เห็นว่า การจะเป็นผู้นำชุมชนที่ดีนั้นไม่จำเป็นต้องมีบารมีมากนัก เพียงแค่เป็นที่ยอมรับของคนในชุมชนก็เพียงพอ

ด้านการใช้ที่ดิน โดยรวมแล้วอยู่ในระดับมาก มีค่าเฉลี่ย 3.98 และเมื่อแยกพิจารณาเป็นรายชื่อ พบว่า ข้อที่มีค่าเฉลี่ยสูงสุด คือ ย่านการค้าและบริการรวมทั้งสถานที่ราชการควรอยู่บริเวณศูนย์กลางชุมชน มีค่าเฉลี่ย 4.34 อยู่ในระดับมาก เนื่องจากกลุ่มตัวอย่างเห็นด้วย ที่ว่า บริเวณศูนย์กลางชุมชนเป็นที่ที่เหมาะสมที่สุดที่จะเป็นย่านการค้าและบริการ รวมทั้งจัดตั้งสถานที่ราชการ เพื่อความสะดวกสบายของประชาชนทุกคน ส่วนข้อที่มีค่าเฉลี่ยน้อยที่สุด คือ ชุมชนควรมีที่ดินสาธารณประโยชน์แห่งใหม่มาทดแทนเมื่อใช้ของที่มีอยู่ไปแล้ว มีค่าเฉลี่ย 3.60 อยู่ในระดับมาก ทั้งนี้มิได้หมายความว่า กลุ่มตัว

อย่างไม่ต้องทำให้มีการทดแทนที่ดินสาธารณะประโยชน์ที่ใช้ในกิจการของชุมชนไปแล้ว จะเห็นได้จากระดับทัศนคติที่เห็นด้วยมาก แต่การจัดซื้อที่ดินสาธารณะประโยชน์แห่งใหม่อาจจะมีค่าสำคัญน้อยกว่าเรื่องอื่น ๆ เมื่อนำมาพิจารณาพร้อม ๆ กัน

ด้านทรัพยากรธรรมชาติและสิ่งแวดล้อม อยู่ในระดับ ปานกลาง มีค่าเฉลี่ย 3.42 เมื่อแยกพิจารณาเป็นรายข้อ พบว่า ข้อที่มีค่าเฉลี่ยสูงสุด คือ ทรัพยากรธรรมชาติภายในชุมชนควรได้รับการรักษาไว้ให้อยู่ในสภาพเดิม มีค่าเฉลี่ย 4.32 อยู่ในระดับมาก เพราะกลุ่มตัวอย่างเห็นว่าทรัพยากรธรรมชาติเป็นสิ่งสำคัญและมีค่าต่อชุมชน หากมีการนำมาใช้อย่างฟุ่มเฟือยอาจก่อให้เกิดผลเสียในอนาคตได้ และข้อที่มีค่าเฉลี่ยต่ำที่สุดได้แก่ ควรมีการเปรียบเทียบเกี่ยวกับสิ่งแวดล้อมที่เคร่งครัดกว่าเรื่องอื่น ๆ มีค่าเฉลี่ย 2.93 อยู่ในระดับปานกลาง เนื่องจากกลุ่มตัวอย่างเห็นว่า ในการสร้างกฎระเบียบของชุมชนนั้นไม่ควรให้ความสำคัญกับเรื่องใดเรื่องหนึ่ง แต่ควรให้ความสำคัญกับทุก ๆ ด้าน อีกทั้ง ชุมชนตำบลทับมาก็ยังไม่มีปัญหาเกี่ยวกับสิ่งแวดล้อมเป็นพิษมากนัก ดังจะเห็นได้จากคำถามข้อที่ว่า ชุมชนของท่านมีปัญหาด้านสิ่งแวดล้อม และข้อ โรงงานอุตสาหกรรมในภายในชุมชนก่อให้เกิดปัญหาสิ่งแวดล้อม ซึ่งกลุ่มตัวอย่างมีความเห็นด้วยในระดับปานกลางเท่านั้น ประชาชนจึงให้ความสำคัญกับเรื่องนี้มากนัก

8. ทัศนคติของกลุ่มตัวอย่างเพศชายเกี่ยวกับการวางแผนพัฒนาชุมชนตำบลทับมา อยู่ในระดับมาก คือ มีค่าเฉลี่ย 3.50 ส่วนเพศหญิงมีค่าเฉลี่ยอยู่ในระดับปานกลาง กล่าวคือ มีค่าเฉลี่ย 3.46 เมื่อแยกพิจารณาเป็นรายด้านแล้วพบว่า

ด้านโครงสร้างพื้นฐาน ทัศนคติของเพศชายมีค่าเฉลี่ยสูงกว่าเพศหญิง คือ เพศชายมีค่าเฉลี่ย 3.03 อยู่ในระดับปานกลาง ส่วนเพศหญิงมีค่าเฉลี่ย 2.97 อยู่ในระดับปานกลาง แสดงว่า ประชาชนหญิงต้องการให้มีการพัฒนาด้านโครงสร้างพื้นฐานของตำบลมากกว่าเพศชาย

ด้านคุณลักษณะของผู้นำชุมชน ทัศนคติของทั้งเพศชายและเพศหญิงอยู่ในระดับมาก โดยที่เพศหญิงมีระดับทัศนคติสูงกว่าเพศชาย กล่าวคือ เพศหญิงมีค่าเฉลี่ย 3.64 ส่วน เพศชายมีค่าเฉลี่ย 3.60 ซึ่งมีความใกล้เคียงกันมาก แสดงว่าประชาชนทั้งเพศชายและเพศหญิง ต้องการผู้นำชุมชนที่มีลักษณะคล้ายคลึงกัน

ด้านการใช้ที่ดิน กลุ่มตัวอย่างทั้งเพศชายและเพศหญิงมีทัศนคติอยู่ในระดับมาก โดยที่ทัศนคติของเพศหญิงมีค่าเฉลี่ยสูงกว่าเพศชาย คือ เพศหญิง มีค่าเฉลี่ย 4.02 ส่วน

เพศชายมีค่าเฉลี่ย 3.94 แสดงว่า ประชาชนเพศหญิงให้ความสนใจในการวางแผนด้านการใช้ที่ดินมากกว่าเพศชาย

ด้านทรัพยากรธรรมชาติและสิ่งแวดล้อม ทักษะของกลุ่มตัวอย่างทั้งเพศชายและเพศหญิงอยู่ในระดับปานกลาง โดยที่เพศชายมีระดับทักษะที่สูงกว่า คือ เพศชายมีค่าเฉลี่ย 3.42 ส่วนเพศหญิงมีค่าเฉลี่ย 3.20 แสดงให้เห็นว่า เพศชายให้ความสำคัญกับเรื่องทรัพยากรธรรมชาติและสิ่งแวดล้อมมากกว่าเพศหญิง

9. ทักษะของกลุ่มตัวอย่างเพศชาย เกี่ยวกับการวางแผนพัฒนาชุมชนตำบลทับมา แยกพิจารณาเป็นรายด้านและรายชื่อ พบว่า

ด้านโครงสร้างพื้นฐาน โดยรวมแล้วอยู่ในระดับปานกลาง มีค่าเฉลี่ย 3.03 และเมื่อแยกพิจารณาเป็นรายชื่อแล้ว พบว่า ข้อที่มีค่าเฉลี่ยสูงสุด คือ โทรศัพท์บ้านสำคัญกว่าโทรศัพท์สาธารณะ มีค่าเฉลี่ย 3.82 อยู่ในระดับมาก ส่วนข้อที่มีค่าเฉลี่ยน้อยที่สุด คือ โทรศัพท์สาธารณะมีจำนวนมากพอกับความต้องการ โดยมีค่าเฉลี่ย 2.10 อยู่ในระดับน้อย แสดงให้เห็นว่า เพศชายต้องการให้มีการปรับปรุงด้านโครงสร้างพื้นฐาน โดยเฉพาะ โทรศัพท์พื้นฐาน และ ต้องการให้ภายในตำบลทับมามีโทรศัพท์สาธารณะมากกว่านี้

ด้านคุณลักษณะของผู้นำชุมชน โดยรวมอยู่ในระดับมาก มีค่าเฉลี่ย 3.60 และเมื่อแยกพิจารณาเป็นรายชื่อ พบว่า ข้อที่มีค่าเฉลี่ยสูงสุดได้แก่ เป็นคนในชุมชนโดยกำเนิด มีค่าเฉลี่ย 4.49 อยู่ในระดับมาก และ มีบาร์มี เป็นข้อที่มีค่าเฉลี่ยต่ำสุด คือ มีค่าเฉลี่ย 2.97 อยู่ในระดับปานกลาง แสดงให้เห็นว่า กลุ่มตัวอย่างเพศชาย ต้องการผู้นำชุมชนที่เกิดในชุมชน และเห็นว่าบาร์มีเป็นสิ่งที่ไม่จำเป็นมากนักในการจะเป็นผู้นำชุมชนที่ดี

ด้านการใช้ที่ดิน โดยรวมอยู่ในระดับมาก มีค่าเฉลี่ย 3.94 และเมื่อแยกพิจารณาเป็นรายชื่อพบว่า ข้อที่มีค่าเฉลี่ยสูงสุดได้แก่ ทุกหมู่บ้านควรมีสนามกีฬา โดยมีค่าเฉลี่ย 4.31 จัดอยู่ในระดับมาก ส่วนข้อที่มีค่าเฉลี่ยต่ำที่สุด คือ ควรใช้ที่ดินของชุมชนเพื่อการเกษตรเป็นหลัก มีค่าเฉลี่ย 3.52 อยู่ในระดับมาก แสดงว่า กลุ่มตัวอย่างเพศชาย ต้องการให้มีการพัฒนาและส่งเสริมในด้านการกีฬาของตำบลมากขึ้น และเห็นว่า ควรใช้ที่ดินของชุมชนทำอะไรก็ได้เพื่อประโยชน์ของชุมชน

ด้านทรัพยากรธรรมชาติและสิ่งแวดล้อม โดยรวมอยู่ในระดับปานกลาง มีค่าเฉลี่ย 3.41 และเมื่อแยกพิจารณาเป็นรายชื่อแล้ว พบว่า ข้อที่มีค่าเฉลี่ยสูงสุดได้แก่

ทรัพยากรธรรมชาติภายในชุมชนควรได้รับการรักษาไว้ให้อยู่ในสภาพเดิม โดยมีค่าเฉลี่ย 4.30 อยู่ในระดับมาก และ กิจกรรมทางการเกษตรก่อให้เกิดปัญหาสิ่งแวดล้อม มีค่าเฉลี่ยต่ำสุด คือ มีค่าเฉลี่ย 2.73 อยู่ในระดับปานกลาง แสดงว่า กลุ่มตัวอย่างเพศชาย ไม่ต้องการให้มีการใช้ทรัพยากรธรรมชาติภายในชุมชนอย่างฟุ่มเฟือย และเห็นว่าการประกอบกิจกรรมทางการเกษตรนั้นก่อให้เกิดปัญหาต่อสิ่งแวดล้อมน้อย

10. ทักษณคติของกลุ่มตัวอย่างเพศหญิงเกี่ยวกับการวางแผนพัฒนาชุมชนตำบลทับมา จำแนกตามรายด้านและรายข้อ พบว่า

ด้านโครงสร้างพื้นฐาน โดยรวมอยู่ในระดับปานกลาง โดยมีค่าเฉลี่ย 2.97 และเมื่อแยกพิจารณาเป็นรายข้อ พบว่า ข้อที่มีค่าเฉลี่ยสูงสุด คือ โทรศัพท์บ้านสำคัญว่าโทรศัพท์สาธารณะ โดยมีค่าเฉลี่ย 3.77 อยู่ในระดับมาก ส่วนข้อที่มีค่าเฉลี่ยต่ำที่สุดได้แก่ โทรศัพท์สาธารณะมีจำนวนมากพอกับความต้องการ มีค่าเฉลี่ย 1.93 อยู่ในระดับน้อย แสดงว่า กลุ่มตัวอย่างเพศหญิง เห็นว่าควรจัดให้มีโทรศัพท์สาธารณะให้มากกว่าที่มีอยู่ซึ่งไม่เพียงพอต่อความต้องการ

ด้านคุณลักษณะของผู้นำชุมชน โดยรวมอยู่ในระดับมาก โดยมีค่าเฉลี่ย 3.64 เมื่อแยกพิจารณาเป็นรายข้อพบว่า เป็นคนในชุมชนโดยกำเนิด เป็นข้อที่มีค่าเฉลี่ยสูงสุด คือ มีค่าเฉลี่ย 4.35 อยู่ในระดับมาก และ มีบารมี เป็นข้อที่มีค่าเฉลี่ยต่ำสุด โดยมีค่าเฉลี่ย 3.03 จัดอยู่ในระดับปานกลาง แสดงว่า กลุ่มตัวอย่างเพศหญิง เห็นว่าการเป็นคนในชุมชนโดยกำเนิดเป็นคุณสมบัติที่สำคัญที่สุด และการมีบารมีเป็นคุณสมบัติที่มีความสำคัญน้อยที่สุดของการเป็นผู้นำชุมชน

ด้านการใช้ที่ดิน โดยรวมอยู่ในระดับมาก คือ มีค่าเฉลี่ย 4.02 และเมื่อแยกพิจารณาเป็นรายข้อ พบว่า ข้อที่มีค่าเฉลี่ยสูงสุด คือ ย่านการค้าและบริการ รวมทั้งสถานที่ราชการควรตั้งอยู่บริเวณศูนย์กลางชุมชน โดยมีค่าเฉลี่ย 4.46 อยู่ในระดับมาก ส่วนข้อที่มีค่าเฉลี่ยต่ำที่สุด คือ ชุมชนควรมีที่ดินสาธารณะประโยชน์แห่งใหม่มาทดแทนเมื่อใช้เดิมที่มีอยู่ไปแล้ว โดยมีค่าเฉลี่ย 3.49 อยู่ในระดับปานกลาง แสดงว่า กลุ่มตัวอย่างเพศหญิงเห็นว่า การจัดให้ย่านการค้าและบริการ รวมทั้งสถานที่ราชการอยู่บริเวณศูนย์กลางชุมชน จะก่อให้เกิดความสะดวกสบายมากที่สุดในการค้าเนินกิจกรรมต่าง ๆ รวมทั้งการติดต่อกับทางราชการด้วย

ด้านทรัพยากรธรรมชาติและสิ่งแวดล้อม โดยรวมจัดอยู่ในระดับปานกลาง โดยมีค่าเฉลี่ย 3.20 และเมื่อแยกพิจารณาเป็นรายข้อ พบว่า ทรัพยากรธรรมชาติในชุมชนควรได้รับการรักษาไว้ให้อยู่ในสภาพเดิม มีค่าเฉลี่ยสูงที่สุด กล่าวคือ มีค่าเฉลี่ย 4.35 อยู่ในระดับมาก และ ควรมีกฎระเบียบเกี่ยวกับสิ่งแวดล้อมที่เคร่งครัดกว่าเรื่องอื่น ๆ โดยมีค่าเฉลี่ย 2.28 อยู่ในระดับปานกลาง แสดงว่ากลุ่มตัวอย่างเพศหญิงให้ความสำคัญกับเรื่องการใช้ทรัพยากรธรรมชาติเป็นอย่างมากและต้องการให้มีการอนุรักษ์ไว้ ให้อยู่ในสภาพที่ดีกว่าเดิม

11. ทักษะคติของกลุ่มตัวอย่างจำแนกตามอายุ พบว่า กลุ่มตัวอย่างอายุ 25-59 ปี มีทักษะคติสูงสุด กล่าวคือ มีค่าเฉลี่ย 3.52 อยู่ในระดับมาก รองลงมาได้แก่ กลุ่มตัวอย่างที่มีอายุ 15-25 ปี โดยมีค่าเฉลี่ย 3.45 อยู่ในระดับปานกลาง และกลุ่มตัวอย่างที่มีอายุ 60 ปีขึ้นไปมีระดับทักษะคิต่ำสุด คือ มีค่าเฉลี่ย 3.39 อยู่ในระดับปานกลางและเมื่อแยกพิจารณาเป็นรายด้านแล้ว พบว่า

ด้านโครงสร้างพื้นฐาน ประชาชนมีทักษะคติอยู่ในระดับปานกลาง และมีค่าเฉลี่ยที่ใกล้เคียงกันมาก กล่าวคือ กลุ่มอายุ 25-59 ปี มีค่าเฉลี่ยสูงสุด รองลงมาได้แก่ กลุ่มอายุ 60 ปีขึ้นไป และ กลุ่มอายุ 15-25 ปี มีค่าเฉลี่ยต่ำที่สุด โดยมีค่าเฉลี่ย 2.96 , 2.94 และ 2.93 ตามลำดับ เพราะ ระบบโครงสร้างพื้นฐาน เช่น ถนน โทรศัพท์พื้นฐาน และน้ำประปาในตำบลทับมายังอยู่ในระดับที่ต้องการการพัฒนาอีกมาก ประชาชนจึงมีทักษะคติอยู่ในระดับกลางเท่านั้น

ด้านคุณลักษณะของผู้นำชุมชน ประชาชนส่วนใหญ่มีทักษะคติอยู่ในระดับมาก โดยกลุ่มตัวอย่างอายุ 25-59 ปี มีค่าเฉลี่ยสูงสุด กล่าวคือ มีค่าเฉลี่ย 3.68 รองลงมาคือ กลุ่มตัวอย่างอายุ 15-25 ปี มีค่าเฉลี่ย 3.64 และกลุ่มตัวอย่างอายุ 60 ปีขึ้นไป มีค่าเฉลี่ยต่ำสุด โดยมีค่าเฉลี่ย 3.39 ซึ่งอยู่ในระดับปานกลาง

ด้านการใช้ที่ดิน ประชาชนมีระดับทักษะคติอยู่ในระดับมาก โดยกลุ่มตัวอย่างอายุ 25-59 ปี มีค่าเฉลี่ยสูงสุด เนื่องจากกลุ่มตัวอย่างอายุ 25-69 ปี เป็นกลุ่มที่มีบทบาทมากที่สุดในการตัดสินใจในการใช้ที่ดินทั้งของตนเองและของชุมชน รองลงมา คือ กลุ่มอายุ 15-25 ปี และกลุ่มอายุ 60 ปีขึ้นไป มีค่าเฉลี่ยต่ำที่สุด โดยมีค่าเฉลี่ย 4.07 , 3.97 และ 3.85 ตามลำดับ

ด้านทรัพยากรธรรมชาติและสิ่งแวดล้อม ประชาชนมีทัศนคติอยู่ในระดับปานกลาง โดยกลุ่มที่มีค่าเฉลี่ยสูงสุดได้แก่ กลุ่มอายุ 25-59 ปี เนื่องจากกลุ่มตัวอย่างเล็งเห็นถึงความสำคัญของทรัพยากรธรรมชาติที่เหลือน้อยลง จึงควรจะต้องรักษาไว้ให้ลูกหลานในอนาคต รองลงมาคือ กลุ่มอายุ 60-ปี ขึ้นไป และ กลุ่มอายุ 15-25 ปี มีค่าเฉลี่ยต่ำที่สุดคือ มีค่าเฉลี่ย 3.39, 3.37 และ 3.27 ตามลำดับ

12. ทัศนคติของกลุ่มตัวอย่างที่มีอายุ 15-25 ปี เกี่ยวกับการวางแผนพัฒนาชุมชน ตำบลทับมา แยกพิจารณาเป็นรายข้อ พบว่า

ด้านโครงสร้างพื้นฐาน โดยรวมอยู่ในระดับปานกลาง มีค่าเฉลี่ย 2.93 และเมื่อแยกพิจารณาเป็นรายข้อแล้ว พบว่า ข้อที่มีค่าเฉลี่ยสูงสุดมีสองข้อได้แก่ ถนนภายในหมู่บ้านมีมากพอ และ โทรศัพท์บ้านสำคัญกว่าโทรศัพท์สาธารณะ โดยมีค่าเฉลี่ย 3.52 อยู่ในระดับมาก ส่วนข้อที่มีค่าเฉลี่ยต่ำสุด ได้แก่ โทรศัพท์สาธารณะมีจำนวนมากพอกับความต้องการ มีค่าเฉลี่ย 1.86 อยู่ในระดับน้อย เนื่องจาก โทรศัพท์สาธารณะมีจำนวนน้อยมาก เมื่อเทียบกับจำนวนประชากร และในบางพื้นที่โทรศัพท์บ้านยังเข้าไม่ถึง

ด้านคุณลักษณะของผู้นำชุมชน โดยรวมอยู่ในระดับมาก มีค่าเฉลี่ย 3.64 เมื่อแยกพิจารณาเป็นรายข้อ พบว่า เป็นคนในชุมชนโดยกำเนิด มีค่าเฉลี่ยสูงสุด คือ มีค่าเฉลี่ย 4.39 อยู่ในระดับมาก และข้อที่มีค่าเฉลี่ยต่ำสุด ได้แก่ มีบารมี มีค่าเฉลี่ย 2.98 อยู่ในระดับปานกลาง เนื่องจากกลุ่มตัวอย่างอายุ 15-25 ปี เห็นว่าคนที่จะเป็นผู้นำชุมชนควรจะต้องเป็นคนที่อยู่อาศัยอยู่ในชุมชนนั้นตั้งแต่เกิดหรืออยู่อาศัยเป็นเวลานาน

ด้านการใช้ที่ดิน โดยรวมอยู่ในระดับมาก โดยมีค่าเฉลี่ย 3.97 และเมื่อแยกพิจารณาเป็นรายข้อ พบว่า ข้อที่มีค่าเฉลี่ยสูงที่สุด คือ ทุกหมู่บ้านในตำบลควรมีสนามกีฬา โดยมีค่าเฉลี่ย 4.77 จัดอยู่ในระดับมากที่สุด เพราะกลุ่มตัวอย่างกลุ่มนี้เป็นกลุ่มเยาวชน ซึ่งส่วนใหญ่เล่นกีฬาเป็นประจำอยู่แล้ว ส่วนข้อที่มีค่าเฉลี่ยต่ำที่สุด คือ ควรใช้ที่ดินของชุมชนเพื่อการเกษตรเป็นหลัก โดยมีค่าเฉลี่ย 3.41 จัดอยู่ในระดับปานกลาง เพราะกลุ่มตัวอย่างกลุ่มนี้เห็นว่าในอนาคตน่าจะมีผู้ประกอบการเกษตรน้อยลง

ด้านทรัพยากรธรรมชาติและสิ่งแวดล้อม โดยรวมอยู่ในระดับปานกลาง โดยมีค่าเฉลี่ย 3.27 และเมื่อแยกพิจารณาเป็นรายข้อ พบว่า ข้อที่มีค่าเฉลี่ยสูงที่สุด ได้แก่ ทรัพยากรธรรมชาติในชุมชนควรได้รับการรักษาให้อยู่ในสภาพเดิม โดยมีค่าเฉลี่ย 4.30 อยู่ในระดับมาก เนื่องจาก ทรัพยากรธรรมชาติในตำบลทับมาลดน้อยลงมาก เมื่อเทียบ

กับในอดีตที่ผ่านมา ส่วนข้อที่มีค่าเฉลี่ยต่ำสุด ได้แก่ กิจกรรมทางการเกษตรก่อให้เกิดปัญหาสิ่งแวดล้อม โดยมีค่าเฉลี่ย 2.55 อยู่ในระดับปานกลาง เนื่องจากกลุ่มเยาวชนเห็นว่าอาชีพเกษตรกรรมเป็นอาชีพที่ก่อให้เกิดปัญหาต่อสิ่งแวดล้อมน้อย

13. ทักษะคติของกลุ่มตัวอย่างที่มีอายุ 25-69 ปี เกี่ยวกับการวางแผนพัฒนาชุมชน ตำบลทับมา แยกพิจารณาเป็นรายข้อ พบว่า

ด้านโครงสร้างพื้นฐาน โดยรวมอยู่ในระดับปานกลาง มีค่าเฉลี่ย 2.96 และเมื่อแยกพิจารณาเป็นรายข้อแล้ว พบว่า ข้อที่มีค่าเฉลี่ยสูงสุด ได้แก่ โทรศัพท์บ้านสำคัญกว่าโทรศัพท์สาธารณะ โดยมีค่าเฉลี่ย 3.91 อยู่ในระดับมาก เนื่องจากกลุ่มผู้ใหญ่มีความจำเป็นในการใช้โทรศัพท์ ในการติดต่อการค้าหรือธุรกิจอย่างอื่นมากกว่ากลุ่มอายุอื่น ๆ จึงต้องการให้มีโทรศัพท์บ้านในทุกพื้นที่ ส่วนข้อที่มีค่าเฉลี่ยต่ำสุด ได้แก่ โทรศัพท์สาธารณะมีจำนวนมากพอกับความต้องการ มีค่าเฉลี่ย 2.04 อยู่ในระดับน้อย เพราะกลุ่มตัวอย่างเห็นว่าในตำบลทับมามีโทรศัพท์สาธารณะน้อยเกินไป

ด้านคุณลักษณะของผู้นำชุมชน โดยรวมอยู่ในระดับมาก มีค่าเฉลี่ย 3.68 เมื่อแยกพิจารณาเป็นรายข้อ พบว่า เป็นคนในชุมชนโดยกำเนิด มีค่าเฉลี่ยสูงสุด คือ มีค่าเฉลี่ย 4.45 อยู่ในระดับมาก และข้อที่มีค่าเฉลี่ยต่ำสุด ได้แก่ บารมี มีค่าเฉลี่ย 3.10 อยู่ในระดับปานกลาง เนื่องจากกลุ่มตัวอย่างเห็นว่า การเป็นคนในชุมชนโดยกำเนิดเป็นคุณสมบัติที่สำคัญที่สุด และ บารมีเป็นสิ่งที่มีความจำเป็นน้อย ในการเป็นผู้นำชุมชน

ด้านการใช้ที่ดิน โดยรวมอยู่ในระดับมาก โดยมีค่าเฉลี่ย 4.07 และเมื่อแยกพิจารณาเป็นรายข้อ พบว่า ข้อที่มีค่าเฉลี่ยสูงที่สุด คือ ย่านการค้าและบริการรวมทั้งสถานที่ราชการควรอยู่บริเวณศูนย์กลางของชุมชน โดยมีค่าเฉลี่ย 4.48 จัดอยู่ในระดับมาก เนื่องจาก บริเวณศูนย์กลางของชุมชนเป็นที่ ๆ มีการคมนาคมสะดวกสบายที่สุด ส่วนข้อที่มีค่าเฉลี่ยต่ำที่สุด คือ ชุมชนควรมีที่ดินสาธารณะประโยชน์แห่งใหม่มาทดแทนเมื่อใช้ของเดิมที่มีอยู่ไปแล้ว โดยมีค่าเฉลี่ย 3.67 จัดอยู่ในระดับมาก เนื่องจากที่ดินสาธารณะประโยชน์จะถูกนำมาใช้ไม่บ่อยนัก เมื่อนำมาใช้ไปในกิจการอย่างหนึ่งของชุมชนไปแล้ว เช่น สร้างศาลาประจำหมู่บ้าน ก็อาจจะทิ้งระยะเวลาานกว่าจะต้องใช้ทำอย่างอื่นอีก

ด้านทรัพยากรธรรมชาติและสิ่งแวดล้อม โดยรวมอยู่ในระดับปานกลาง โดยมีค่าเฉลี่ย 3.39 และเมื่อแยกพิจารณาเป็นรายข้อ พบว่า ข้อที่มีค่าเฉลี่ยสูงที่สุด ได้แก่

ทรัพยากรธรรมชาติในชุมชนควรได้รับการรักษาให้อยู่ในสภาพเดิม เนื่องจากกลุ่มตัวอย่างเห็นถึงความสำคัญของทรัพยากรธรรมชาติที่เหลือน้อยลง จึงควรจะต้องรักษาไว้ให้ลูกหลาน ได้ใช้ในรุ่นต่อไป โดยมีค่าเฉลี่ย 4.21 อยู่ในระดับมาก ส่วนข้อที่มีค่าเฉลี่ยต่ำสุด ได้แก่ ท่านมีปัญหาในการกำจัดขยะในครัวเรือน โดยมีค่าเฉลี่ย 2.66 อยู่ในระดับปานกลาง เพราะ อบต. ทับมา จัดให้มีถังขยะหน้าบ้านและบริการเก็บขยะตามบ้านประชาชนเพื่ออำนวยความสะดวกในการกำจัดขยะอยู่แล้ว

14. ทศนคติของกลุ่มตัวอย่างที่มีอายุ 60 ปี ขึ้นไป เกี่ยวกับการวางแผนพัฒนาชุมชนตำบลทับมา แยกพิจารณาเป็นรายข้อ พบว่า

ด้านโครงสร้างพื้นฐาน โดยรวมอยู่ในระดับปานกลาง มีค่าเฉลี่ย 2.94 และเมื่อแยกพิจารณาเป็นรายข้อแล้ว พบว่า ข้อที่มีค่าเฉลี่ยสูงสุด ได้แก่ โทรศัพท์บ้านสำคัญกว่าโทรศัพท์สาธารณะ โดยมีค่าเฉลี่ย 3.90 อยู่ในระดับมาก ส่วนข้อที่มีค่าเฉลี่ยต่ำสุด ได้แก่ โทรศัพท์สาธารณะมีจำนวนมากพอกับความต้องการ มีค่าเฉลี่ย 1.97 อยู่ในระดับน้อย เนื่องจาก โทรศัพท์สาธารณะมีจำนวนไม่เพียงพอกับความต้องการ และกลุ่มตัวอย่างเห็นว่าการใช้โทรศัพท์บ้านมีความสะดวกสบายกว่าการใช้โทรศัพท์สาธารณะ

ด้านคุณลักษณะของผู้นำชุมชน โดยรวมอยู่ในระดับปานกลาง มีค่าเฉลี่ย 3.39 เมื่อแยกพิจารณาเป็นรายข้อ พบว่า เป็นคนในชุมชนโดยกำเนิด มีค่าเฉลี่ยสูงสุด คือ มีค่าเฉลี่ย 4.31 อยู่ในระดับมาก และข้อที่มีค่าเฉลี่ยต่ำสุด ได้แก่ มีบารมี มีค่าเฉลี่ย 3.48 อยู่ในระดับปานกลาง เนื่องจากกลุ่มตัวอย่างเห็นว่า การเป็นคนในชุมชนโดยกำเนิดเป็นคุณสมบัติที่สำคัญที่สุด และ บารมีเป็นสิ่งที่มีความจำเป็นน้อย ในการเป็นผู้นำชุมชน

ด้านการใช้ที่ดิน โดยรวมอยู่ในระดับมาก โดยมีค่าเฉลี่ย 4.85 และเมื่อแยกพิจารณาเป็นรายข้อ พบว่า ข้อที่มีค่าเฉลี่ยสูงที่สุด คือ เขตที่อยู่อาศัยควรแยกออกจากเขตอุตสาหกรรมโดยเด็ดขาด เนื่องจากกลุ่มตัวอย่างเกรงว่า หากปล่อยให้เขตอุตสาหกรรมอยู่ใกล้เขตที่อยู่อาศัย อาจก่อให้เกิดผลกระทบต่อสิ่งแวดล้อมหรือเป็นอันตรายต่อสุขภาพของประชาชนได้ โดยมีค่าเฉลี่ย 4.31 จัดอยู่ในระดับมาก ส่วนข้อที่มีค่าเฉลี่ยต่ำที่สุด คือ ชุมชนควรมีที่ดินสาธารณะประโยชน์แห่งใหม่มาทดแทนเมื่อใช้ของเดิมที่มีอยู่ไปแล้ว โดยมีค่าเฉลี่ย 3.71 จัดอยู่ในระดับมาก แสดงว่ากลุ่มตัวอย่างเห็นว่าการหาที่ดินสาธารณะประโยชน์แห่งใหม่มีความจำเป็นน้อยที่สุด เมื่อเทียบกับความจำเป็นด้านอื่น ๆ ของชุมชน



ด้านทรัพยากรธรรมชาติและสิ่งแวดล้อม โดยรวมอยู่ในระดับปานกลาง โดยมีค่าเฉลี่ย 3.37 และเมื่อแยกพิจารณาเป็นรายข้อ พบว่า ข้อที่มีค่าเฉลี่ยสูงที่สุด ได้แก่ ทรัพยากรธรรมชาติในชุมชนควรได้รับการรักษาให้อยู่ในสภาพเดิม โดยมีค่าเฉลี่ย 4.31 อยู่ในระดับมาก ส่วนข้อที่มีค่าเฉลี่ยต่ำสุด ได้แก่ ชุมชนของท่านมีปัญหาด้านสิ่งแวดล้อม โดยมีค่าเฉลี่ย 2.55 อยู่ในระดับปานกลาง เนื่องจาก ในเขตตำบลทับมายังมีโรงงานอุตสาหกรรมไม่มากนักและยังมีปัญหาเกี่ยวกับสิ่งแวดล้อมในระดับที่น้อย

15. ทักษะคติของกลุ่มตัวอย่างจำแนกตามอาชีพ พบว่า กลุ่มตัวอย่างอาชีพราชการ/รัฐวิสาหกิจ/ลูกจ้างบริษัทเอกชน มีทักษะคติสูงสุด กล่าวคือ มีค่าเฉลี่ย 3.59 อยู่ในระดับมาก ลำดับที่สอง ได้แก่ อาชีพรับจ้างทั่วไป มีค่าเฉลี่ย 3.50 อยู่ในระดับมาก ลำดับที่สาม ได้แก่ อาชีพอาชีพค้าขาย มีค่าเฉลี่ย 3.44 อยู่ในระดับปานกลาง ลำดับที่สี่ คือ อาชีพอาชีพเกษตรกร มีค่าเฉลี่ย 3.41 อยู่ในระดับปานกลาง และอาชีพอื่น ๆ ซึ่งส่วนใหญ่เป็นนักเรียน/นักศึกษา มีระดับทักษะคติต่ำสุด คือ มีค่าเฉลี่ย 3.40 อยู่ในระดับปานกลาง และเมื่อแยกพิจารณาเป็นรายด้านแล้ว พบว่า

ด้านโครงสร้างพื้นฐาน ประชาชนมีทักษะคติอยู่ในระดับปานกลาง และมีค่าเฉลี่ยที่ใกล้เคียงกันมาก โดยที่ อาชีพรับราชการ/รัฐวิสาหกิจ/ลูกจ้างบริษัทเอกชน มีค่าเฉลี่ยสูงสุด คือ 3.04 รองลงมาได้แก่ อาชีพค้าขาย อาชีพอื่น ๆ และรับจ้างทั่วไป โดยมีค่าเฉลี่ย 2.97, 2.90 และ 2.89 ตามลำดับ ส่วน กลุ่มอาชีพเกษตรกรนั้น มีค่าเฉลี่ยต่ำที่สุด โดยมีค่าเฉลี่ย 2.86 แสดงว่าประชาชนส่วนใหญ่ต้องการให้ทางราชการมีการจัดระบบ และพัฒนาด้านโครงสร้างพื้นฐานของตำบลให้มากกว่านี้

ด้านคุณลักษณะของผู้นำชุมชน ประชาชนส่วนใหญ่มีทักษะคติอยู่ในระดับมาก โดยกลุ่มตัวอย่างอาชีพอาชีพรับราชการ/รัฐวิสาหกิจ/ลูกจ้างบริษัทเอกชน มีค่าเฉลี่ยสูงสุด กล่าวคือ มีค่าเฉลี่ย 3.81 รองลงมา คือ กลุ่มตัวอย่างอาชีพรับจ้างทั่วไป มีค่าเฉลี่ย 3.65 ลำดับที่สาม ได้แก่ อาชีพค้าขายและอาชีพอื่น ๆ โดยมีค่าเฉลี่ยเท่ากัน คือ 3.55 และกลุ่มตัวอย่างอาชีพเกษตรกร มีค่าเฉลี่ยต่ำสุด โดยมีค่าเฉลี่ย 3.53 แสดงว่ากลุ่มตัวอย่างมีความเห็นด้วยกับคุณลักษณะส่วนใหญ่ของผู้นำชุมชนตามแบบสอบถาม

ด้านการใช้ที่ดิน ประชาชนมีระดับทักษะคติอยู่ในระดับมาก โดยกลุ่มตัวอย่างอาชีพรับราชการ/รัฐวิสาหกิจ/ลูกจ้างบริษัทเอกชน มีค่าเฉลี่ยสูงสุด คือ 4.08 รองลงมา คือ กลุ่มตัวอย่างอาชีพ เกษตรกร รับจ้างทั่วไป และ อาชีพค้าขาย โดยมีค่าเฉลี่ย 4.04

4.02 และ 3.91 ตามลำดับ ส่วนกลุ่มตัวอย่างที่มีค่าเฉลี่ยต่ำที่สุด คือ อาชีพอื่น ๆ โดยมีค่าเฉลี่ย 3.84 เนื่องจาก กลุ่มตัวอย่างอาชีพอื่น ๆ ส่วนใหญ่เป็นนักเรียน/นักศึกษา อาจยังไม่มีความคิดเกี่ยวกับการวางแผนด้านการใช้ที่ดินน้อย

ด้านทรัพยากรธรรมชาติและสิ่งแวดล้อม ประชาชนมีทัศนคติอยู่ในระดับปานกลาง โดยกลุ่มที่มีค่าเฉลี่ยสูงสุดได้แก่ กลุ่มตัวอย่างอาชีพอาชีพรับราชการ/รัฐวิสาหกิจ/ลูกจ้างบริษัทเอกชน และอาชีพรับจ้างทั่วไป โดยมีค่าเฉลี่ยเท่ากัน คือ 3.43 รองลงมาคือกลุ่มอาชีพค้าขาย มีค่าเฉลี่ย 3.32 ลำดับที่สาม ได้แก่ อาชีพอื่น ๆ โดยมีค่าเฉลี่ย 3.30 และอาชีพที่มีค่าเฉลี่ยต่ำที่สุด คือ อาชีพเกษตรกร โดยมีค่าเฉลี่ย 3.21 จะเห็นได้ว่า ค่าเฉลี่ยมีค่าใกล้เคียงกัน ประชาชนส่วนหนึ่งมีความเห็นไปในทางเดียวกัน

16. ทัศนคติของกลุ่มตัวอย่างอาชีพเกษตรกร เกี่ยวกับการวางแผนพัฒนาชุมชน ตำบลทับมา แยกพิจารณาเป็นรายข้อ พบว่า

ด้านโครงสร้างพื้นฐาน โดยรวมอยู่ในระดับปานกลาง มีค่าเฉลี่ย 2.86 และเมื่อแยกพิจารณาเป็นรายข้อแล้ว พบว่า ข้อที่มีค่าเฉลี่ยสูงสุดได้แก่ โทรศัพท์บ้านสำคัญกว่าโทรศัพท์สาธารณะ โดยมีค่าเฉลี่ย 3.93 อยู่ในระดับมาก ส่วนข้อที่มีค่าเฉลี่ยต่ำสุด ได้แก่ โทรศัพท์สาธารณะมีจำนวนมากพอกับความต้องการ มีค่าเฉลี่ย 1.76 อยู่ในระดับน้อย เนื่องจาก โทรศัพท์สาธารณะมีจำนวนไม่เพียงพอกับความต้องการ และกลุ่มตัวอย่างเห็นว่า การใช้โทรศัพท์บ้านมีความสะดวกสบายกว่าการใช้โทรศัพท์สาธารณะ

ด้านคุณลักษณะของผู้นำชุมชน โดยรวมอยู่ในระดับมาก มีค่าเฉลี่ย 3.53 เมื่อแยกพิจารณาเป็นรายข้อ พบว่า มีชื่อเสียงด้านความซื่อสัตย์ มีค่าเฉลี่ยสูงสุด คือ มีค่าเฉลี่ย 4.07 อยู่ในระดับมาก และข้อที่มีค่าเฉลี่ยต่ำสุด ได้แก่ มีประสบการณ์ด้านการปกครอง มีค่าเฉลี่ย 3.00 อยู่ในระดับปานกลาง เพราะกลุ่มตัวอย่างเห็นว่า ความซื่อสัตย์เป็นสิ่งที่สำคัญที่สุดในการบริหารกิจการของชุมชน เพื่อให้มีการคอร์รัปชันน้อยที่สุด และเห็นว่า ผู้ที่จะมาเป็นผู้นำชุมชนไม่จำเป็นต้องทำงานด้านการปกครองมาก่อน

ด้านการใช้ที่ดิน โดยรวมอยู่ในระดับมาก โดยมีค่าเฉลี่ย 4.04 และเมื่อแยกพิจารณาเป็นรายข้อ พบว่า ข้อที่มีค่าเฉลี่ยสูงที่สุด คือ ย่านการค้าและบริการรวมทั้งสถานที่ราชการควรอยู่บริเวณศูนย์กลางของชุมชน เพราะ บริเวณศูนย์กลางของชุมชนเป็นที่ๆ สามารถดำเนินกิจกรรมต่าง ๆ ได้โดยมีความสะดวกแก่ทุกฝ่าย โดยมีค่าเฉลี่ย 4.38 อยู่ใน

ระดับมาก ส่วนข้อที่มีค่าเฉลี่ยต่ำสุด คือ ชุมชนควรมีที่ดินสาธารณะประโยชน์แห่งมาทดแทนของเดิมที่ใช้ไปแล้ว โดยมีค่าเฉลี่ย 3.62 อยู่ในระดับมาก

ด้านทรัพยากรธรรมชาติและสิ่งแวดล้อม โดยรวมอยู่ในระดับปานกลาง โดยมีค่าเฉลี่ย 3.21 และเมื่อแยกพิจารณาเป็นรายข้อ พบว่า ข้อที่มีค่าเฉลี่ยสูงที่สุด ได้แก่ ทรัพยากรธรรมชาติในชุมชนควรได้รับการรักษาให้อยู่ในสภาพเดิม โดยมีค่าเฉลี่ย 4.07 อยู่ในระดับมาก ส่วนข้อที่มีค่าเฉลี่ยต่ำสุด ได้แก่ ท่านมีปัญหาในการกำจัดขยะภายในครัวเรือน โดยมีค่าเฉลี่ย 2.31 อยู่ในระดับปานกลาง เนื่องจากกลุ่มผู้ประกอบอาชีพเกษตรกรมักจะกำจัดขยะภายในครัวเรือนด้วยการเผา หรือการฝังกลบในพื้นที่สวนของตนเอง

17. ทิศนคติของกลุ่มตัวอย่างอาชีพรับจ้างทั่วไป เกี่ยวกับการวางแผนพัฒนาชุมชนตำบลทับมา จำแนกตามรายด้านและรายข้อ พบว่า

ด้านโครงสร้างพื้นฐาน โดยรวมอยู่ในระดับปานกลาง โดยมีค่าเฉลี่ย 2.89 และเมื่อแยกพิจารณาเป็นรายข้อ พบว่า ข้อที่มีค่าเฉลี่ยสูงสุด คือ โทรศัพท์บ้านสำคัญกว่าโทรศัพท์สาธารณะ โดยมีค่าเฉลี่ย 3.97 อยู่ในระดับมาก ส่วนข้อที่มีค่าเฉลี่ยต่ำที่สุด ได้แก่ โทรศัพท์สาธารณะมีจำนวนมากพอกับความต้องการ มีค่าเฉลี่ย 1.94 อยู่ในระดับน้อย เนื่องจาก โทรศัพท์สาธารณะมีจำนวนไม่เพียงพอต่อความต้องการ และกลุ่มตัวอย่างเห็นว่า การใช้โทรศัพท์บ้านมีความสะดวกสบายกว่าการใช้โทรศัพท์สาธารณะ

ด้านคุณลักษณะของผู้นำชุมชน โดยรวมอยู่ในระดับมาก โดยมีค่าเฉลี่ย 3.65 เมื่อแยกพิจารณาเป็นรายข้อพบว่า เป็นคนในชุมชนโดยกำเนิด เป็นข้อที่มีค่าเฉลี่ยสูงสุด คือ มีค่าเฉลี่ย 4.52 อยู่ในระดับมากที่สุด และ มีบารมี เป็นข้อที่มีค่าเฉลี่ยต่ำสุด โดยมีค่าเฉลี่ย 2.81 จัดอยู่ในระดับปานกลาง เนื่องจากกลุ่มตัวอย่างเห็นว่า การเป็นคนในชุมชนโดยกำเนิดเป็นคุณสมบัติที่สำคัญที่สุด และ บารมีเป็นสิ่งที่มีความจำเป็นน้อย ในการเป็นผู้นำชุมชน

ด้านการใช้ที่ดิน โดยรวมอยู่ในระดับมาก คือ มีค่าเฉลี่ย 4.02 และเมื่อแยกพิจารณาเป็นรายข้อ พบว่า ข้อที่มีค่าเฉลี่ยสูงสุด คือ ทุกหมู่บ้านในตำบลควรมีสวนสาธารณะ โดยมีค่าเฉลี่ย 4.45 อยู่ในระดับมาก เพราะ ส่วนข้อที่มีค่าเฉลี่ยต่ำที่สุด คือ ชุมชนควรมีที่ดินสาธารณะประโยชน์แห่งใหม่มาทดแทนเมื่อใช้เดิมที่มีอยู่ไปแล้ว โดยมีค่าเฉลี่ย 3.29 อยู่ในระดับปานกลาง

ด้านทรัพยากรธรรมชาติและสิ่งแวดล้อม โดยรวมจัดอยู่ในระดับปานกลาง โดยมีค่าเฉลี่ย 3.43 และเมื่อแยกพิจารณาเป็นรายข้อ พบว่า ทรัพยากรธรรมชาติในชุมชนควรได้รับการรักษาไว้ให้อยู่ในสภาพเดิม มีค่าเฉลี่ยสูงสุด กล่าวคือ มีค่าเฉลี่ย 4.45 อยู่ในระดับมาก และ กิจกรรมทางการเกษตรก่อให้เกิดปัญหาสิ่งแวดล้อม โดยมีค่าเฉลี่ย 2.74 อยู่ในระดับปานกลาง

18. ทิศนคติของกลุ่มตัวอย่างอาชีพค้าขาย เกี่ยวกับการวางแผนพัฒนาชุมชน ตำบลทับมา จำแนกตามรายค้านและรายข้อ พบว่า

ด้านโครงสร้างพื้นฐาน โดยรวมอยู่ในระดับปานกลาง โดยมีค่าเฉลี่ย 2.97 และเมื่อแยกพิจารณาเป็นรายข้อ พบว่า ข้อที่มีค่าเฉลี่ยสูงสุด คือ โทรศัพท์บ้านสำคัญกว่า โทรศัพท์สาธารณะ โดยมีค่าเฉลี่ย 4.00 อยู่ในระดับมาก ส่วนข้อที่มีค่าเฉลี่ยต่ำที่สุดได้แก่ โทรศัพท์สาธารณะมีจำนวนมากพอกับความต้องการ มีค่าเฉลี่ย 2.09 อยู่ในระดับน้อย เนื่องจาก โทรศัพท์สาธารณะมีจำนวนไม่เพียงพอกับความต้องการ และกลุ่มตัวอย่างเห็นว่า การใช้โทรศัพท์บ้านมีความสะดวกสบายกว่าการใช้โทรศัพท์สาธารณะ

ด้านคุณลักษณะของผู้นำชุมชน โดยรวมอยู่ในระดับมาก โดยมีค่าเฉลี่ย 3.55 เมื่อแยกพิจารณาเป็นรายข้อพบว่า เป็นคนในชุมชนโดยกำเนิด เป็นข้อที่มีค่าเฉลี่ยสูงสุด คือ มีค่าเฉลี่ย 4.41 อยู่ในระดับมากที่สุด และ บารมี เป็นข้อที่มีค่าเฉลี่ยต่ำสุด โดยมีค่าเฉลี่ย 2.95 จัดอยู่ในระดับปานกลาง เนื่องจากกลุ่มตัวอย่างเห็นว่า การเป็นคนในชุมชนโดยกำเนิดเป็นคุณสมบัติที่สำคัญที่สุด และ บารมีเป็นสิ่งที่มีความจำเป็นน้อย ในการเป็นผู้นำชุมชน

ด้านการใช้ที่ดิน โดยรวมอยู่ในระดับมาก คือ มีค่าเฉลี่ย 3.91 และเมื่อแยกพิจารณาเป็นรายข้อ พบว่า ข้อที่มีค่าเฉลี่ยสูงสุด คือ ย่านการค้าและบริการ รวมทั้งสถานที่ราชการ ควรอยู่บริเวณศูนย์กลางของชุมชน เพราะ กลุ่มตัวอย่างเห็นว่าทุกฝ่ายจะได้รับความสะดวกสบายมากที่สุด หากจัดให้สิ่งเหล่านี้อยู่บริเวณใจกลางชุมชน โดยมีค่าเฉลี่ย 4.41 อยู่ในระดับมาก ส่วนข้อที่มีค่าเฉลี่ยต่ำที่สุดมีสองข้อ คือ ชุมชนควรมีที่ดินสาธารณะประโยชน์แห่งใหม่มาทดแทนเมื่อใช้เดิมที่มีอยู่ไปแล้ว และ ควรมีการพัฒนาศักยภาพด้านการท่องเที่ยวของตำบล โดยมีค่าเฉลี่ย 3.59 อยู่ในระดับมาก เพราะกลุ่มตัวอย่างเห็นว่า ตำบลทับมาไม่เหมาะที่จะเป็นสถานที่ท่องเที่ยว

ด้านทรัพยากรธรรมชาติและสิ่งแวดล้อม โดยรวมจัดอยู่ในระดับปานกลาง โดยมีค่าเฉลี่ย 3.32 และเมื่อแยกพิจารณาเป็นรายข้อ พบว่า ทรัพยากรธรรมชาติในชุมชนควรได้รับการรักษาไว้ให้อยู่ในสภาพเดิม มีค่าเฉลี่ยสูงสุด กล่าวคือ มีค่าเฉลี่ย 4.27 อยู่ในระดับมาก และ กิจกรรมทางการเกษตรก่อให้เกิดปัญหาสิ่งแวดล้อม โดยมีค่าเฉลี่ย 2.45 อยู่ในระดับปานกลาง เนื่องจาก กลุ่มตัวอย่างเห็นว่า หากปล่อยให้มีการใช้ทรัพยากรธรรมชาติได้ตามใจชอบ อาจก่อให้เกิดปัญหาตามมาในภายหลังได้ และ เห็นว่ากิจกรรมทางการเกษตรมิก่อให้เกิดปัญหาหรือเป็นอันตรายต่อสิ่งแวดล้อม

19. ทศนคติของกลุ่มตัวอย่างอาชีพรับราชการ/รัฐวิสาหกิจ และ ลูกจ้างบริษัทเอกชน เกี่ยวกับการวางแผนพัฒนาชุมชนตำบลทับมา จำแนกตามรายด้านและรายข้อ พบว่า

ด้านโครงสร้างพื้นฐาน โดยรวมอยู่ในระดับปานกลาง โดยมีค่าเฉลี่ย 3.04 และเมื่อแยกพิจารณาเป็นรายข้อ พบว่า ข้อที่มีค่าเฉลี่ยสูงสุด คือ น้ำประปามีความจำเป็นต่อชุมชนของท่าน โดยมีค่าเฉลี่ย 3.83 อยู่ในระดับมาก เนื่องจาก กลุ่มตัวอย่างส่วนใหญ่เป็นคนรุ่นใหม่ ที่เห็นว่าการใช้น้ำประปามีความปลอดภัยกว่าการใช้น้ำจากบ่อหรือแหล่งน้ำตามธรรมชาติ ส่วนข้อที่มีค่าเฉลี่ยต่ำที่สุดได้แก่ โทรศัพท์สาธารณะอยู่ในสภาพที่ใช้งานได้ดี มีค่าเฉลี่ย 2.00 อยู่ในระดับน้อย เพราะโทรศัพท์สาธารณะบางตู้ไม่สามารถใช้งานได้เป็นเวลานาน

ด้านคุณลักษณะของผู้นำชุมชน โดยรวมอยู่ในระดับมาก โดยมีค่าเฉลี่ย 3.81 เมื่อแยกพิจารณาเป็นรายข้อพบว่า มนุษยสัมพันธ์ เป็นข้อที่มีค่าเฉลี่ยสูงสุด คือ มีค่าเฉลี่ย 4.37 อยู่ในระดับมาก เพราะกลุ่มตัวอย่างเห็นว่า การเป็นผู้นำชุมชนนั้นต้องมีการติดต่อสื่อสารและทำงานกับคนเป็นจำนวนมาก การมีมนุษยสัมพันธ์ที่ดี จึงมีความเป็นอยู่อย่าง มาก และ มีบารมี เป็นข้อที่มีค่าเฉลี่ยต่ำสุด โดยมีค่าเฉลี่ย 3.07 จัดอยู่ในระดับปานกลาง เนื่องจากกลุ่มตัวอย่างเห็นว่า บารมีเป็นสิ่งที่จำเป็นน้อย ในการเป็นผู้นำชุมชน

ด้านการใช้ที่ดิน โดยรวมอยู่ในระดับมาก คือ มีค่าเฉลี่ย 4.08 และเมื่อแยกพิจารณาเป็นรายข้อ พบว่า ข้อที่มีค่าเฉลี่ยสูงสุด คือ ย่านการค้าและบริการ รวมทั้งสถานที่ราชการควรอยู่บริเวณศูนย์กลางของชุมชน โดยมีค่าเฉลี่ย 4.60 อยู่ในระดับมากที่สุด ส่วนข้อที่มีค่าเฉลี่ยต่ำที่สุด คือ ควรมีการจัดสรรที่ดินส่วนหนึ่งเพื่อการส่งเสริมศิลปวัฒนธรรมของชุมชน โดยมีค่าเฉลี่ย 3.67 อยู่ในระดับมาก เพราะกลุ่มตัวอย่างเห็นว่า การ

ส่งเสริมศิลปวัฒนธรรมมีความจำเป็นน้อยเมื่อเทียบกับความจำเป็นในการใช้ที่ดินด้านอื่น ๆ

ด้านทรัพยากรธรรมชาติและสิ่งแวดล้อม โดยรวมจัดอยู่ในระดับปานกลาง โดยมีค่าเฉลี่ย 3.43 และเมื่อแยกพิจารณาเป็นรายข้อ พบว่า ทรัพยากรธรรมชาติในชุมชนควรได้รับการรักษาไว้ให้อยู่ในสภาพเดิม มีค่าเฉลี่ยสูงสุด กล่าวคือ มีค่าเฉลี่ย 4.27 อยู่ในระดับมาก และ ท่านมีปัญหาในการกำจัดขยะภายในครัวเรือน โดยมีค่าเฉลี่ย 2.87 อยู่ในระดับปานกลาง

20. ทศนคติของกลุ่มตัวอย่างอาชีพอื่น ๆ เกี่ยวกับการวางแผนพัฒนาชุมชนตำบลทับมา จำแนกตามรายค้านและรายข้อ พบว่า

ด้านโครงสร้างพื้นฐาน โดยรวมอยู่ในระดับปานกลาง โดยมีค่าเฉลี่ย 2.90 และเมื่อแยกพิจารณาเป็นรายข้อ พบว่า ข้อที่มีค่าเฉลี่ยสูงสุด คือ ถนนในหมู่บ้านมีมากพอเพราะตำบลทับมา มีการคมนาคมที่ดี สามารถติดต่อไปมาได้สะดวก โดยมีค่าเฉลี่ย 3.50 อยู่ในระดับมาก ส่วนข้อที่มีค่าเฉลี่ยต่ำที่สุดได้แก่ โทรศัพท์สาธารณะมีจำนวนมากพอกับความต้องการ มีค่าเฉลี่ย 1.96 อยู่ในระดับน้อย

ด้านคุณลักษณะของผู้นำชุมชน โดยรวมอยู่ในระดับมาก โดยมีค่าเฉลี่ย 3.55 เมื่อแยกพิจารณาเป็นรายข้อพบว่า เป็นคนในชุมชนโดยกำเนิด เป็นข้อที่มีค่าเฉลี่ยสูงสุด คือ มีค่าเฉลี่ย 4.29 อยู่ในระดับมากที่สุด เพราะกลุ่มตัวอย่างเห็นว่า คนที่จะมาเป็นผู้นำของชุมชนควรจะต้องเป็นคนในชุมชนนั้นเป็นอย่างแรก และ ฐานะทางการเงินดี เป็นข้อที่มีค่าเฉลี่ยต่ำสุด โดยมีค่าเฉลี่ย 2.89 จัดอยู่ในระดับปานกลาง เนื่องจากกลุ่มตัวอย่างเห็นว่าการจะเป็นผู้นำชุมชนนั้นไม่จำเป็นต้องมีฐานะทางการเงินดีก็ได้

ด้านการใช้ที่ดิน โดยรวมอยู่ในระดับมาก คือ มีค่าเฉลี่ย 4.84 และเมื่อแยกพิจารณาเป็นรายข้อ พบว่า ข้อที่มีค่าเฉลี่ยสูงสุด คือ ทุกหมู่บ้านในตำบลควรมีสนามกีฬา โดยมีค่าเฉลี่ย 4.36 อยู่ในระดับมาก เพราะตำบลทับมามี 7 หมู่บ้าน แต่มีหมู่บ้านที่มีสนามกีฬาเพียง 3 หมู่บ้านเท่านั้น สถานกีฬาส่วนข้อที่มีค่าเฉลี่ยต่ำที่สุด คือ ควรใช้ที่ดินของชุมชนเพื่อการเกษตรเป็นหลัก โดยมีค่าเฉลี่ย 3.43 อยู่ในระดับปานกลาง เพราะกลุ่มตัวอย่างเห็นว่า ควรใช้ที่ดินของชุมชนทำอะไรก็ได้ตามความเหมาะสม

ด้านทรัพยากรธรรมชาติและสิ่งแวดล้อม โดยรวมจัดอยู่ในระดับปานกลาง โดยมีค่าเฉลี่ย 3.30 และเมื่อแยกพิจารณาเป็นรายข้อ พบว่า ทรัพยากรธรรมชาติในชุมชนควร

ได้รับการรักษาไว้ให้อยู่ในสภาพเดิม มีค่าเฉลี่ยสูงสุด กล่าวคือ มีค่าเฉลี่ย 4.43 อยู่ในระดับมาก และ กิจกรรมทางการเกษตรก่อให้เกิดปัญหาสิ่งแวดล้อม โดยมีค่าเฉลี่ย 2.57 อยู่ในระดับปานกลาง เนื่องจาก กลุ่มตัวอย่างเห็นว่า หากปล่อยให้มีการใช้ทรัพยากรธรรมชาติได้ตามใจชอบ อาจก่อให้เกิดปัญหาตามมาในภายหลังได้ และ เห็นว่าตำบลทับมามีการทำการเกษตรมาเป็นเวลานานแต่ก็มีได้ก่อให้เกิดปัญหาต่อสิ่งแวดล้อมแต่อย่างใด

21. แสดงระดับทัศนคติของกลุ่มตัวอย่างจำแนกตามระดับการศึกษา พบว่า กลุ่มตัวอย่างที่มีการศึกษาระดับปริญญาตรีขึ้นไป มีทัศนคติสูงสุด กล่าวคือ มีค่าเฉลี่ย 3.55 อยู่ในระดับมาก รองลงมาได้แก่ กลุ่มตัวอย่างที่มีการศึกษาระดับอนุปริญญา โดยมีค่าเฉลี่ย 3.54 อยู่ในระดับมาก ลำดับที่สาม ได้แก่ กลุ่มตัวอย่างที่มีการศึกษาระดับประถมศึกษา โดยมีค่าเฉลี่ย 3.46 และกลุ่มตัวอย่างที่มีการศึกษาระดับมัธยมศึกษา/ปวช. มีระดับทัศนคติต่ำสุด คือ มีค่าเฉลี่ย 3.42 อยู่ในระดับปานกลางและเมื่อแยกพิจารณาเป็นรายด้านแล้วพบว่า

ด้านโครงสร้างพื้นฐาน ประชาชนมีทัศนคติอยู่ในระดับปานกลาง และมีค่าเฉลี่ยที่ใกล้เคียงกันมาก กล่าวคือ กลุ่มตัวอย่างที่มีการศึกษาระดับปริญญาตรีหรือสูงกว่า มีค่าเฉลี่ยสูงสุด คือ มีค่าเฉลี่ย 3.09 เนื่องจากกลุ่มตัวอย่างเห็นด้วยกับแบบสอบถามในบางข้อ และ มีความพอใจในระบบ โครงสร้างพื้นฐานในระดับหนึ่ง รองลงมาได้แก่ กลุ่มการศึกษาระดับมัธยมศึกษา/ปวช. โดยมีค่าเฉลี่ย 2.95 และ กลุ่มการศึกษาระดับประถมศึกษา และ ระดับอนุปริญญา มีค่าเฉลี่ยต่ำที่สุด โดยมีค่าเฉลี่ย เท่ากัน คือ 2.91 เนื่องจาก เนื่องจากกลุ่มตัวอย่างมีความพอใจน้อยเกี่ยวกับ โครงสร้างพื้นฐานในตำบล

ด้านคุณลักษณะของผู้นำชุมชน ประชาชนมีทัศนคติอยู่ในระดับมาก แสดงว่า ประชาชนต้องการผู้นำชุมชนที่มีลักษณะสอดคล้องกับแบบสอบถาม โดยกลุ่มตัวอย่างที่มีการศึกษาระดับอนุปริญญา มีค่าเฉลี่ยสูงสุด กล่าวคือ มีค่าเฉลี่ย 3.83 รองลงมาคือ กลุ่มตัวอย่างที่มีการศึกษาระดับปริญญาตรีขึ้นไป ซึ่งมีค่าเฉลี่ย 3.63 ลำดับที่สาม ได้แก่ กลุ่มตัวอย่างที่มีการศึกษาระดับ ประถมศึกษา โดยมีค่าเฉลี่ย 3.57 และกลุ่มตัวอย่างที่มีการศึกษาระดับมัธยมศึกษา/ปวช. มีค่าเฉลี่ยต่ำสุด โดยมีค่าเฉลี่ย 3.51

ด้านการใช้ที่ดิน ประชาชนมีระดับทัศนคติอยู่ในระดับมากโดยกลุ่มตัวอย่างที่มีการศึกษาระดับอนุปริญญา มีค่าเฉลี่ยสูงสุด คือ 4.08 รองลงมา คือ กลุ่มตัวอย่างที่มีการ

ศึกษาระดับปริญญาตรีขึ้นไป โดยมีค่าเฉลี่ย 4.06 ลำดับที่สาม ได้แก่ กลุ่มตัวอย่างที่มีการศึกษาระดับประถมศึกษา ซึ่งมีค่าเฉลี่ย 3.98 และกลุ่มตัวอย่างที่มีการศึกษาระดับมัธยมศึกษา/ปวช. มีค่าเฉลี่ยต่ำที่สุด โดยมีค่าเฉลี่ย 3.88

ด้านทรัพยากรธรรมชาติและสิ่งแวดล้อม ประชาชนมีทัศนคติอยู่ในระดับปานกลาง โดยกลุ่มที่มีค่าเฉลี่ยสูงสุด ได้แก่ กลุ่มตัวอย่างที่มีการศึกษาระดับปริญญาตรีขึ้นไป โดยมีค่าเฉลี่ย 3.42 รองลงมาคือ กลุ่มตัวอย่างที่มีการศึกษาระดับประถมศึกษา โดยมีค่าเฉลี่ย 3.37 ลำดับที่สาม คือ กลุ่มตัวอย่างที่มีการศึกษาระดับ อนุปริญญา โดยมีค่าเฉลี่ย 3.35 และกลุ่มตัวอย่างที่มีการศึกษาระดับมัธยมศึกษา/ปวช. มีค่าเฉลี่ยต่ำที่สุด คือ มีค่าเฉลี่ย 3.34

22. ทัศนคติของกลุ่มตัวอย่างที่มีการศึกษาระดับประถมศึกษา เกี่ยวกับการวางแผนพัฒนาชุมชนตำบลทับมา แยกพิจารณาเป็นรายข้อ พบว่า

ด้านโครงสร้างพื้นฐาน โดยรวมอยู่ในระดับปานกลาง มีค่าเฉลี่ย 2.91 และเมื่อแยกพิจารณาเป็นรายข้อแล้ว พบว่า ข้อที่มีค่าเฉลี่ยสูงสุด ได้แก่ โทรศัพท์บ้านสำคัญกว่าโทรศัพท์สาธารณะ โดยมีค่าเฉลี่ย 4.04 อยู่ในระดับมาก ส่วนข้อที่มีค่าเฉลี่ยต่ำสุด ได้แก่ โทรศัพท์สาธารณะมีจำนวนมากพอกับความต้องการ มีค่าเฉลี่ย 1.88 อยู่ในระดับน้อย เนื่องจาก โทรศัพท์สาธารณะมีจำนวนไม่เพียงพอกับความต้องการ และกลุ่มตัวอย่างเห็นว่าการใช้โทรศัพท์บ้านมีความสะดวกสบายกว่าการใช้โทรศัพท์สาธารณะ

ด้านคุณลักษณะของผู้นำชุมชน โดยรวมอยู่ในระดับมาก มีค่าเฉลี่ย 3.57 เมื่อแยกพิจารณาเป็นรายข้อ พบว่า เป็นคนในชุมชนโดยกำเนิด มีค่าเฉลี่ยสูงสุด คือ มีค่าเฉลี่ย 4.50 อยู่ในระดับมากที่สุด และข้อที่มีค่าเฉลี่ยต่ำสุด ได้แก่ มีบารมี มีค่าเฉลี่ย 2.88 อยู่ในระดับปานกลาง เนื่องจากกลุ่มตัวอย่างเห็นว่า การเป็นคนในชุมชนโดยกำเนิดเป็นคุณสมบัติที่สำคัญที่สุด และ บารมีเป็นสิ่งที่มีความจำเป็นน้อย ในการเป็นผู้นำชุมชน

ด้านการใช้ที่ดิน โดยรวมอยู่ในระดับมาก โดยมีค่าเฉลี่ย 3.98 และเมื่อแยกพิจารณาเป็นรายข้อ พบว่า ข้อที่มีค่าเฉลี่ยสูงที่สุด คือ ย่านการค้าและบริการ รวมทั้งสถานที่ราชการ ครอบงำบริเวณศูนย์กลางชุมชน โดยมีค่าเฉลี่ย 4.52 จัดอยู่ในระดับมากที่สุด เนื่องจาก บริเวณศูนย์กลางของตำบลทับมา เป็นส่วนที่มีการคมนาคมสะดวกที่สุด ส่วนข้อที่มีค่าเฉลี่ยต่ำที่สุด คือ ชุมชนควรมีที่ดินสาธารณะประโยชน์แห่งใหม่มาทดแทนเมื่อใช้ของเดิมที่มีอยู่ไปแล้ว โดยมีค่าเฉลี่ย 3.42 จัดอยู่ในระดับปานกลาง



ด้านทรัพยากรธรรมชาติและสิ่งแวดล้อม โดยรวมอยู่ในระดับปานกลาง โดยมีค่าเฉลี่ย 3.37 และเมื่อแยกพิจารณาเป็นรายข้อ พบว่า ข้อที่มีค่าเฉลี่ยสูงสุด ได้แก่ ทรัพยากรธรรมชาติในชุมชนควรได้รับการรักษาให้อยู่ในสภาพเดิม เนื่องจาก กลุ่มตัวอย่างเห็นว่า หากปล่อยให้มีการใช้ทรัพยากรธรรมชาติได้ตามใจชอบ อาจก่อให้เกิดปัญหาตามมาในภายหลังได้ โดยมีค่าเฉลี่ย 4.37 อยู่ในระดับมาก ส่วนข้อที่มีค่าเฉลี่ยต่ำสุด ได้แก่ ท่านมีปัญหาในการกำจัดขยะภายในครัวเรือน โดยมีค่าเฉลี่ย 2.63 อยู่ในระดับปานกลาง เนื่องจาก อบต. ทับมา มีการบริการจัดเก็บและกำจัดขยะที่ดี

23. ทักษะคติของกลุ่มตัวอย่างที่มีการศึกษาระดับมัธยมศึกษา/ปวช. เกี่ยวกับการวางแผนพัฒนาชุมชนตำบลทับมา แยกพิจารณาเป็นรายข้อ พบว่า

ด้านโครงสร้างพื้นฐาน โดยรวมอยู่ในระดับปานกลาง มีค่าเฉลี่ย 2.95 และเมื่อแยกพิจารณาเป็นรายข้อแล้ว พบว่า ข้อที่มีค่าเฉลี่ยสูงสุด ได้แก่ ถนนภายในหมู่บ้านมีมากพอ เพราะภายในตำบลทับมามีถนนจำนวนมาก การคมนาคมทำได้สะดวกสบาย โดยมีค่าเฉลี่ย 3.44 อยู่ในระดับปานกลาง ส่วนข้อที่มีค่าเฉลี่ยต่ำสุด ได้แก่ โทรศัพท์สาธารณะมีจำนวนมากพอกับความต้องการ มีค่าเฉลี่ย 1.92 อยู่ในระดับน้อย เพราะโทรศัพท์สาธารณะมีจำนวนน้อยเกินไป

ด้านคุณลักษณะของผู้นำชุมชน โดยรวมอยู่ในระดับมาก มีค่าเฉลี่ย 3.51 เมื่อแยกพิจารณาเป็นรายข้อ พบว่า เป็นคนในชุมชนโดยกำเนิด มีค่าเฉลี่ยสูงสุด คือ มีค่าเฉลี่ย 4.36 อยู่ในระดับมาก และข้อที่มีค่าเฉลี่ยต่ำสุด ได้แก่ มีบารมี มีค่าเฉลี่ย 2.97 อยู่ในระดับปานกลาง เนื่องจากกลุ่มตัวอย่างเห็นว่า การเป็นคนในชุมชนโดยกำเนิดเป็นคุณสมบัติที่สำคัญที่สุด และ บารมีเป็นสิ่งที่มีความจำเป็นน้อย ในการเป็นผู้นำชุมชน

ด้านการใช้ที่ดิน โดยรวมอยู่ในระดับมาก โดยมีค่าเฉลี่ย 3.88 และเมื่อแยกพิจารณาเป็นรายข้อ พบว่า ข้อที่มีค่าเฉลี่ยสูงสุด คือ ทุกหมู่บ้านในตำบลควรมีสนามกีฬา สนามกีฬาในตำบลทับมามีน้อยเกินไป คือ มีเพียงสนามกีฬาโรงเรียนชุมชนวัดทับมาเท่านั้น ที่มีขนาดใหญ่กว้างขวาง โดยมีค่าเฉลี่ย 4.28 จัดอยู่ในระดับมาก ส่วนข้อที่มีค่าเฉลี่ยต่ำที่สุด คือ ควรใช้ที่ดินของชุมชนเพื่อการเกษตรเป็นหลัก โดยมีค่าเฉลี่ย 3.59 จัดอยู่ในระดับปานกลาง เพราะกลุ่มตัวอย่างเห็นว่า ในอนาคตจะมีผู้ทำอาชีพทางด้านกรเกษตรลดลง จึงควรใช้ที่ดินของชุมชนเพื่อทำการอย่างอื่น ๆ ด้วย

ด้านทรัพยากรธรรมชาติและสิ่งแวดล้อม โดยรวมอยู่ในระดับปานกลาง โดยมีค่าเฉลี่ย 3.34 และเมื่อแยกพิจารณาเป็นรายข้อ พบว่า ข้อที่มีค่าเฉลี่ยสูงสุด ได้แก่ ทรัพยากรธรรมชาติในชุมชนควรได้รับการรักษาให้อยู่ในสภาพเดิม โดยมีค่าเฉลี่ย 4.18 อยู่ในระดับมาก ส่วนข้อที่มีค่าเฉลี่ยต่ำสุด ได้แก่ กิจกรรมทางการเกษตรก่อให้เกิดปัญหาด้านสิ่งแวดล้อม โดยมีค่าเฉลี่ย 2.69 อยู่ในระดับปานกลาง เนื่องจาก กลุ่มตัวอย่างเห็นว่า หากปล่อยให้มีการใช้ทรัพยากรธรรมชาติได้ตามใจชอบ อาจก่อให้เกิดปัญหาตามมาในภายหลังได้ และ เห็นว่ากิจกรรมทางการเกษตรมิก่อให้เกิดปัญหาหรือเป็นอันตรายต่อสิ่งแวดล้อม

24. ทักษณคติของกลุ่มตัวอย่างที่มีการศึกษาระดับอนุปริญญา เกี่ยวกับการวางแผนพัฒนาชุมชนตำบลทับมา แยกพิจารณาเป็นรายข้อ พบว่า

ด้านโครงสร้างพื้นฐาน โดยรวมอยู่ในระดับปานกลาง มีค่าเฉลี่ย 2.91 และเมื่อแยกพิจารณาเป็นรายข้อแล้ว พบว่า ข้อที่มีค่าเฉลี่ยสูงสุด ได้แก่ โทรศัพท์บ้านสำคัญกว่าโทรศัพท์สาธารณะ โดยมีค่าเฉลี่ย 4.00 อยู่ในระดับมาก ส่วนข้อที่มีค่าเฉลี่ยต่ำสุดมีสองข้อ ได้แก่ โทรศัพท์สาธารณะมีจำนวนมากพอกับความต้องการ และ โทรศัพท์สาธารณะอยู่ในสภาพที่ใช้การงานได้ดี โดยมีค่าเฉลี่ยเท่ากัน คือ 2.10 อยู่ในระดับน้อย เนื่องจาก โทรศัพท์สาธารณะมีจำนวนไม่เพียงพอกับความต้องการ อีกทั้งที่มีอยู่บางตู้ก็เสียไม่สามารถใช้งานได้ และกลุ่มตัวอย่างเห็นว่าการใช้โทรศัพท์บ้านมีความสะดวกสบายกว่าการใช้โทรศัพท์สาธารณะ

ด้านคุณลักษณะของผู้นำชุมชน โดยรวมอยู่ในระดับมาก มีค่าเฉลี่ย 3.83 เมื่อแยกพิจารณาเป็นรายข้อ พบว่า เป็นคนในชุมชนโดยกำเนิด มีค่าเฉลี่ยสูงสุด คือ มีค่าเฉลี่ย 4.52 อยู่ในระดับมากที่สุด และข้อที่มีค่าเฉลี่ยต่ำสุด ได้แก่ ฐานะทางการเงินดี มีค่าเฉลี่ย 3.21 อยู่ในระดับปานกลาง เนื่องจากกลุ่มตัวอย่างเห็นว่า การเป็นคนในชุมชนโดยกำเนิดเป็นคุณสมบัติที่สำคัญที่สุดในการเป็นผู้นำชุมชน แต่ไม่จำเป็นต้องมีฐานะทางการเงินดีก็ได้

ด้านการใช้ที่ดิน โดยรวมอยู่ในระดับมาก โดยมีค่าเฉลี่ย 4.08 และเมื่อแยกพิจารณาเป็นรายข้อ พบว่า ข้อที่มีค่าเฉลี่ยสูงสุด คือ ย่านการค้าและบริการ รวมทั้งสถานที่ราชการ ควรอยู่บริเวณศูนย์กลางของชุมชน โดยมีค่าเฉลี่ย 4.52 จัดอยู่ในระดับมากที่สุด ส่วนข้อที่มีค่าเฉลี่ยต่ำที่สุด คือ ควรใช้ที่ดินของชุมชนเพื่อการเกษตรเป็นหลัก

โดยมีค่าเฉลี่ย 3.69 จัดอยู่ในระดับมาก เพราะกลุ่มตัวอย่างเห็นว่า ควรใช้ที่ดินของชุมชนทำอะไรก็ได้ที่เป็นประโยชน์ต่อชุมชน ไม่จำเป็นต้องใช้เพื่อการเกษตรเพียงอย่างเดียว

ด้านทรัพยากรธรรมชาติและสิ่งแวดล้อม โดยรวมอยู่ในระดับปานกลาง โดยมีค่าเฉลี่ย 3.35 และเมื่อแยกพิจารณาเป็นรายข้อ พบว่า ข้อที่มีค่าเฉลี่ยสูงสุด ได้แก่ ทรัพยากรธรรมชาติในชุมชนควรได้รับการรักษาให้อยู่ในสภาพเดิม โดยมีค่าเฉลี่ย 4.31 อยู่ในระดับมาก ส่วนข้อที่มีค่าเฉลี่ยต่ำสุด ได้แก่ ชุมชนของท่านมีปัญหาด้านสิ่งแวดล้อม โดยมีค่าเฉลี่ย 2.69 อยู่ในระดับปานกลาง

25. ทศนคติของกลุ่มตัวอย่างที่มีการศึกษาระดับปริญญาตรีขึ้นไป เกี่ยวกับการวางแผนพัฒนาชุมชนตำบลทับมา แยกพิจารณาเป็นรายข้อ พบว่า

ด้านโครงสร้างพื้นฐาน โดยรวมอยู่ในระดับปานกลาง มีค่าเฉลี่ย 3.09 และเมื่อแยกพิจารณาเป็นรายข้อแล้ว พบว่า ข้อที่มีค่าเฉลี่ยสูงสุด ได้แก่ โทรศัพท์บ้านสำคัญกว่าโทรศัพท์สาธารณะ โดยมีค่าเฉลี่ย 3.75 อยู่ในระดับมาก ส่วนข้อที่มีค่าเฉลี่ยต่ำสุด ได้แก่ โทรศัพท์สาธารณะมีจำนวนมากพอกับความต้องการ มีค่าเฉลี่ย 2.10 อยู่ในระดับน้อย เนื่องจาก โทรศัพท์สาธารณะมีจำนวนไม่เพียงพอกับความต้องการ และกลุ่มตัวอย่างเห็นว่า ตำบลทับมาเป็นเขตที่ไม่ไกลจากตัวเมืองมากนัก น่าจะมีการบริการประชาชนได้มากกว่านี้

ด้านคุณลักษณะของผู้นำชุมชน โดยรวมอยู่ในระดับมาก มีค่าเฉลี่ย 3.63 เมื่อแยกพิจารณาเป็นรายข้อ พบว่า มนุษยสัมพันธ์ดี มีค่าเฉลี่ยสูงสุด คือ มีค่าเฉลี่ย 4.25 อยู่ในระดับมาก เพราะกลุ่มตัวอย่างเห็นว่า การเป็นผู้นำชุมชนต้องทำงานกับคนที่หลากหลายจำนวนมาก และข้อที่มีค่าเฉลี่ยต่ำสุด ได้แก่ ฐานะทางการเงินดี มีค่าเฉลี่ย 2.90 อยู่ในระดับปานกลาง เพราะกลุ่มตัวอย่างเห็นว่าฐานะทางการเงินไม่สิ่งที่สำคัญในการเลือกผู้นำชุมชน

ด้านการใช้ที่ดิน โดยรวมอยู่ในระดับมาก โดยมีค่าเฉลี่ย 4.06 และเมื่อแยกพิจารณาเป็นรายข้อ พบว่า ข้อที่มีค่าเฉลี่ยสูงสุด คือ ย่านการค้าและบริการ รวมทั้งสถานที่ราชการ ควรอยู่บริเวณศูนย์กลางของชุมชน เพราะบริเวณศูนย์กลางชุมชน เป็นที่ ๆ ประชาชนทุกคนสามารถดำเนินกิจกรรมต่าง ๆ สะดวกที่สุด โดยมีค่าเฉลี่ย 4.60 จัดอยู่ในระดับมากที่สุด ส่วนข้อที่มีค่าเฉลี่ยต่ำที่สุด คือ ชุมชนควรมีที่ดินสาธารณะประโยชน์แห่งมาทดแทน เมื่อใช้ของเดิมที่มีอยู่ไปแล้ว โดยมีค่าเฉลี่ย 3.45 จัดอยู่ในระดับปานกลาง

ด้านทรัพยากรธรรมชาติและสิ่งแวดล้อม โดยรวมอยู่ในระดับปานกลาง โดยมีค่าเฉลี่ย 3.42 และเมื่อแยกพิจารณาเป็นรายข้อ พบว่า ข้อที่มีค่าเฉลี่ยสูงที่สุด ได้แก่ ทรัพยากรธรรมชาติในชุมชนควรได้รับการรักษาให้อยู่ในสภาพเดิม โดยมีค่าเฉลี่ย 4.45 อยู่ในระดับมาก ส่วนข้อที่มีค่าเฉลี่ยต่ำสุด ได้แก่ กิจกรรมทางการเกษตรก่อให้เกิดปัญหาด้านสิ่งแวดล้อม โดยมีค่าเฉลี่ย 2.25 อยู่ในระดับน้อย เนื่องจาก กลุ่มตัวอย่างเห็นว่า หากปล่อยให้มีการใช้ทรัพยากรธรรมชาติได้ตามใจชอบ อาจก่อให้เกิดปัญหาคามาในภายหลังได้ และ เห็นว่ากิจกรรมทางการเกษตรมิก่อให้เกิดปัญหาหรือเป็นอันตรายต่อสิ่งแวดล้อม

26. แสดงระดับทัศนคติของกลุ่มตัวอย่างจำแนกตามรายได้ พบว่า กลุ่มตัวอย่างที่มีรายได้ต่อเดือน 10,001 บาท ขึ้นไป มีทัศนคติสูงสุด กล่าวคือ มีค่าเฉลี่ย 3.63 อยู่ในระดับมาก รองลงมาได้แก่ กลุ่มตัวอย่างที่มีรายได้ต่อเดือน 6,001-10,000 บาท โดยมีค่าเฉลี่ย 3.51 อยู่ในระดับมาก ลำดับที่สาม ได้แก่ กลุ่มตัวอย่างที่มีรายได้ต่อเดือน 3,001-6,000 บาท โดยมีค่าเฉลี่ย 3.49 อยู่ในระดับปานกลาง และกลุ่มตัวอย่างที่มีรายได้ต่อเดือน 3,000 บาท หรือต่ำกว่า มีระดับทัศนคติต่ำสุด คือ มีค่าเฉลี่ย 3.32 อยู่ในระดับปานกลาง และเมื่อแยกพิจารณาเป็นรายด้านแล้ว พบว่า

ด้านโครงสร้างพื้นฐาน ประชาชนมีทัศนคติอยู่ในระดับปาน โดยที่ กลุ่มตัวอย่างที่มีรายได้ต่อเดือน 10,001 บาท ขึ้นไป มีค่าเฉลี่ยสูงสุด คือ มีค่าเฉลี่ย 3.10 รองลงมาได้แก่ กลุ่มที่มีรายได้ต่อเดือน 6,001-10,000 บาท โดยมีค่าเฉลี่ย 2.95 ลำดับที่สาม ได้แก่ กลุ่มตัวอย่างที่มีรายได้ต่อเดือน 3,001-6,000 บาท โดยมีค่าเฉลี่ย 2.92 และกลุ่มตัวอย่างที่มีรายได้ต่อเดือน 3,000 บาท หรือต่ำกว่า มีค่าเฉลี่ยต่ำที่สุด โดยมีค่าเฉลี่ย 2.85

ด้านคุณลักษณะของผู้นำชุมชน ประชาชนส่วนใหญ่มีทัศนคติอยู่ในระดับมาก โดยที่ กลุ่มตัวอย่างที่มีรายได้ต่อเดือน 10,001 บาท ขึ้นไป มีค่าเฉลี่ยสูงสุด คือ มีค่าเฉลี่ย 3.92 รองลงมาได้แก่ กลุ่มที่มีรายได้ต่อเดือน 6,001-10,000 บาท โดยมีค่าเฉลี่ย 23.64 ลำดับที่สาม ได้แก่ กลุ่มตัวอย่างที่มีรายได้ต่อเดือน 3,001-6,000 บาท โดยมีค่าเฉลี่ย 3.58 และกลุ่มตัวอย่างที่มีรายได้ต่อเดือน 3,000 บาท หรือต่ำกว่า มีค่าเฉลี่ยต่ำที่สุด โดยมีค่าเฉลี่ย 3.42 ซึ่งอยู่ในระดับปานกลาง

ด้านการใช้ที่ดิน ประชาชนมีระดับทัศนคติอยู่ในระดับมาก โดยที่ กลุ่มตัวอย่างที่มีรายได้ต่อเดือน 10,001 บาท ขึ้นไป มีค่าเฉลี่ยสูงสุด คือ มีค่าเฉลี่ย 4.09 รองลงมาได้

แก่ กลุ่มที่มีรายได้ต่อเดือน 6,001-10,000 บาท และ กลุ่มตัวอย่างที่มีรายได้ต่อเดือน 3,001-6,000 บาท โดยมีค่าเฉลี่ย เท่ากัน คือ 4.07 และกลุ่มตัวอย่างที่มีรายได้ต่อเดือน 3,000 บาท หรือต่ำกว่า มีค่าเฉลี่ยต่ำที่สุด โดยมีค่าเฉลี่ย 3.72

ด้านทรัพยากรธรรมชาติและสิ่งแวดล้อม ประชาชนมีทัศนคติอยู่ในระดับปานกลาง โดยที่ กลุ่มตัวอย่างที่มีรายได้ต่อเดือน 10,001 บาท ขึ้นไป มีค่าเฉลี่ยสูงสุด คือ มีค่าเฉลี่ย 3.42 รองลงมาได้แก่ กลุ่มที่มีรายได้ต่อเดือน 3,001-6,000 บาท โดยมีค่าเฉลี่ย 3.39 ลำดับที่สาม ได้แก่ กลุ่มตัวอย่างที่มีรายได้ต่อเดือน 6,001-10,000 บาท โดยมีค่าเฉลี่ย 3.36 และกลุ่มตัวอย่างที่มีรายได้ต่อเดือน 3,000 บาท หรือต่ำกว่า มีค่าเฉลี่ยต่ำที่สุด โดยมีค่าเฉลี่ย 3.27

27. ทัศนคติของกลุ่มตัวอย่างที่มีรายได้ต่อเดือน 3,000 บาท หรือ ต่ำกว่า เกี่ยวกับการวางแผนพัฒนาชุมชนตำบลทับมา แยกพิจารณาเป็นรายข้อ พบว่า

ด้านโครงสร้างพื้นฐาน โดยรวมอยู่ในระดับปานกลาง มีค่าเฉลี่ย 2.85 และเมื่อแยกพิจารณาเป็นรายข้อแล้ว พบว่า ข้อที่มีค่าเฉลี่ยสูงสุดได้แก่ โทรศัพท์บ้านสำคัญกว่าโทรศัพท์สาธารณะ เนื่องจากยังครัวเรือนจำนวนน้อยที่มีโทรศัพท์บ้าน โดยมีค่าเฉลี่ย 3.74 อยู่ในระดับมาก ส่วนข้อที่มีค่าเฉลี่ยต่ำสุด ได้แก่ โทรศัพท์สาธารณะมีจำนวนมากพอกับความต้องการ มีค่าเฉลี่ย 1.85 อยู่ในระดับน้อย เนื่องจาก โทรศัพท์สาธารณะมีจำนวนไม่เพียงพอกับความต้องการ

ด้านคุณลักษณะของผู้นำชุมชน โดยรวมอยู่ในระดับปานกลาง มีค่าเฉลี่ย 3.42 เมื่อแยกพิจารณาเป็นรายข้อ พบว่า เป็นคนในชุมชนโดยกำเนิด มีค่าเฉลี่ยสูงสุด คือ มีค่าเฉลี่ย 4.24 อยู่ในระดับมาก เนื่องจากกลุ่มตัวอย่างต้องการผู้นำชุมชนที่มีความคุ้นเคยกับชุมชนเป็นอย่างดี และข้อที่มีค่าเฉลี่ยต่ำสุด ได้แก่ มีประสิทธิภาพการทำงานด้านปกครอง มีค่าเฉลี่ย 2.91 อยู่ในระดับปานกลาง เพราะกลุ่มตัวอย่างเห็นว่าการจะเป็นผู้นำชุมชนนั้น ไม่จำเป็นต้องผ่านการทำงานด้านการปกครองมาก่อนก็ได้

ด้านการใช้ที่ดิน โดยรวมอยู่ในระดับมาก โดยมีค่าเฉลี่ย 3.72 และเมื่อแยกพิจารณาเป็นรายข้อ พบว่า ข้อที่มีค่าเฉลี่ยสูงที่สุด คือ ทุกหมู่บ้านในตำบลควรมีสนามกีฬา เพราะกลุ่มตัวอย่างเห็นว่า ควรมีสนามกีฬาไว้ให้ประชาชนได้ใช้ เพื่อออกกำลังกายและเล่นกีฬามากกว่านี้ โดยมีค่าเฉลี่ย 4.09 จัดอยู่ในระดับมาก ส่วนข้อที่มีค่าเฉลี่ยต่ำที่สุด คือ ชุมชนควรมีที่ดินสาธารณะประโยชน์แห่งใหม่มาทดแทนเมื่อใช้ของเดิมที่มีอยู่ไปแล้ว

โดยมีค่าเฉลี่ย 3.29 จัดอยู่ในระดับปานกลาง เพราะกลุ่มตัวอย่างเห็นว่า การหาที่ดิน สาธารณะประโยชน์แห่งใหม่มาทดแทนมีความจำเป็นน้อย

ด้านทรัพยากรธรรมชาติและสิ่งแวดล้อม โดยรวมอยู่ในระดับปานกลาง โดยมีค่าเฉลี่ย 3.27 และเมื่อแยกพิจารณาเป็นรายข้อ พบว่า ข้อที่มีค่าเฉลี่ยสูงสุด ได้แก่ ทรัพยากรธรรมชาติในชุมชนควรได้รับการรักษาให้อยู่ในสภาพเดิม โดยมีค่าเฉลี่ย 4.24 อยู่ในระดับมาก เนื่องจากทรัพยากรธรรมชาติภายในตำบลทับมาลดลงอย่างมากเมื่อเทียบกับอดีตที่ผ่านมา ส่วนข้อที่มีค่าเฉลี่ยต่ำสุดมีสองข้อ คือ ชุมชนของท่านมีปัญหา ด้านสิ่งแวดล้อม และ ท่านมีปัญหาในการกำจัดขยะภายในครัวเรือน โดยมีค่าเฉลี่ย 2.71 อยู่ในระดับปานกลาง เนื่องจากกลุ่มตัวอย่างกลุ่มนี้ส่วนใหญ่เป็นเกษตรกร ซึ่งมักจะกำจัดขยะภายในครัวเรือนด้วยการฝังหรือเผาในบริเวณบ้านของตนเอง

28. ทักษะคติของกลุ่มตัวอย่างที่มีรายได้ต่อเดือน 3,001-6,000 บาท เกี่ยวกับการวางแผนพัฒนาชุมชนตำบลทับมา แยกพิจารณาเป็นรายข้อ พบว่า

ด้านโครงสร้างพื้นฐาน โดยรวมอยู่ในระดับปานกลาง มีค่าเฉลี่ย 2.92 และเมื่อแยกพิจารณาเป็นรายข้อแล้ว พบว่า ข้อที่มีค่าเฉลี่ยสูงสุด ได้แก่ โทรศัพท์บ้านสำคัญกว่า โทรศัพท์สาธารณะ โดยมีค่าเฉลี่ย 3.73 อยู่ในระดับมาก ส่วนข้อที่มีค่าเฉลี่ยต่ำสุด ได้แก่ โทรศัพท์สาธารณะมีจำนวนมากพอกับความต้องการ มีค่าเฉลี่ย 2.02 อยู่ในระดับน้อย เนื่องจาก โทรศัพท์สาธารณะมีจำนวนไม่เพียงพอต่อความต้องการ

ด้านคุณลักษณะของผู้นำชุมชน โดยรวมอยู่ในระดับมาก มีค่าเฉลี่ย 3.58 เมื่อแยกพิจารณาเป็นรายข้อ พบว่า เป็นคนในชุมชนโดยกำเนิด มีค่าเฉลี่ยสูงสุด คือ มีค่าเฉลี่ย 4.47 อยู่ในระดับมาก และข้อที่มีค่าเฉลี่ยต่ำสุด ได้แก่ มีบาร์มี โดยมีค่าเฉลี่ย 2.92 อยู่ในระดับปานกลาง เนื่องจากกลุ่มตัวอย่างเห็นว่า การเป็นคนในชุมชนโดยกำเนิดเป็นคุณสมบัติที่สำคัญที่สุด และ บาร์มีเป็นสิ่งที่มีความจำเป็นน้อย ในการเป็นผู้นำชุมชน

ด้านการใช้ที่ดิน โดยรวมอยู่ในระดับมาก โดยมีค่าเฉลี่ย 4.07 และเมื่อแยกพิจารณาเป็นรายข้อ พบว่า ข้อที่มีค่าเฉลี่ยสูงสุด คือ ยานการค้าและบริการ รวมทั้งสถานที่ราชการ ควรอยู่บริเวณศูนย์กลางของชุมชน โดยมีค่าเฉลี่ย 4.43 อยู่ในระดับมาก เพราะบริเวณศูนย์กลางชุมชนทำกิจกรรมต่าง ๆ ได้อย่างสะดวกสำหรับทุกฝ่าย ส่วนข้อที่มีค่าเฉลี่ยต่ำที่สุด มีสองข้อ คือ ชุมชนควรมีที่ดินสาธารณะประโยชน์แห่งใหม่มาทดแทนเมื่อใช้ของเดิมที่มีอยู่ไปแล้ว และ ควรมีการพัฒนาศักยภาพด้านการท่องเที่ยวของตำบล

โดยมีค่าเฉลี่ยเท่ากัน คือ 3.65 จัดอยู่ในระดับมาก เนื่องจากกลุ่มตัวอย่างเห็นว่า ตำบลทับมาไม่มีสถานที่ ๆ พอดีพัฒนาเป็นสถานที่ท่องเที่ยวได้มากนัก

ด้านทรัพยากรธรรมชาติและสิ่งแวดล้อม โดยรวมอยู่ในระดับปานกลาง โดยมีค่าเฉลี่ย 3.39 และเมื่อแยกพิจารณาเป็นรายข้อ พบว่า ข้อที่มีค่าเฉลี่ยสูงสุด ได้แก่ ทรัพยากรธรรมชาติในชุมชนควรได้รับการรักษาให้อยู่ในสภาพเดิม โดยมีค่าเฉลี่ย 4.43 อยู่ในระดับมาก ส่วนข้อที่มีค่าเฉลี่ยต่ำสุด คือ กิจกรรมทางการเกษตรก่อให้เกิดปัญหาด้านสิ่งแวดล้อม โดยมีค่าเฉลี่ย 2.59 อยู่ในระดับปานกลาง เนื่องจาก กลุ่มตัวอย่างเห็นว่า หากปล่อยให้มีการใช้ทรัพยากรธรรมชาติได้ตามใจชอบ อาจก่อให้เกิดปัญหาตามมาในภายหลังได้ และ เห็นว่ากิจกรรมทางการเกษตรมิก่อให้เกิดปัญหาหรือเป็นอันตรายต่อสิ่งแวดล้อม

29. ทักษะคติของกลุ่มตัวอย่างที่มีรายได้ต่อเดือน 6,001-10,000 บาท เกี่ยวกับการวางแผนพัฒนาชุมชนตำบลทับมา แยกพิจารณาเป็นรายข้อ พบว่า

ด้านโครงสร้างพื้นฐาน โดยรวมอยู่ในระดับปานกลาง มีค่าเฉลี่ย 2.95 และเมื่อแยกพิจารณาเป็นรายข้อแล้ว พบว่า ข้อที่มีค่าเฉลี่ยสูงสุด ได้แก่ โทรศัพท์บ้านสำคัญกว่าโทรศัพท์สาธารณะ โดยมีค่าเฉลี่ย 3.97 อยู่ในระดับมาก ส่วนข้อที่มีค่าเฉลี่ยต่ำสุด ได้แก่ โทรศัพท์สาธารณะมีจำนวนมากพอกับความต้องการ มีค่าเฉลี่ย 2.16 อยู่ในระดับน้อย เนื่องจาก โทรศัพท์สาธารณะมีจำนวนไม่เพียงพอต่อความต้องการของประชาชน

ด้านคุณลักษณะของผู้นำชุมชน โดยรวมอยู่ในระดับมาก มีค่าเฉลี่ย 3.64 เมื่อแยกพิจารณาเป็นรายข้อ พบว่า เป็นคนในชุมชนโดยกำเนิด มีค่าเฉลี่ยสูงสุด คือ มีค่าเฉลี่ย 4.47 อยู่ในระดับมาก และข้อที่มีค่าเฉลี่ยต่ำสุด ได้แก่ มีบารมี โดยมีค่าเฉลี่ย 2.91 อยู่ในระดับปานกลาง เนื่องจากกลุ่มตัวอย่างเห็นว่า การเป็นคนในชุมชนโดยกำเนิดเป็นคุณสมบัติที่สำคัญที่สุด และ บารมีเป็นสิ่งที่มีความจำเป็นน้อย ในการเป็นผู้นำชุมชน

ด้านการใช้ที่ดิน โดยรวมอยู่ในระดับมาก โดยมีค่าเฉลี่ย 4.07 และเมื่อแยกพิจารณาเป็นรายข้อ พบว่า ข้อที่มีค่าเฉลี่ยสูงสุด คือ ทุกหมู่บ้านในตำบลควรมีสนามกีฬา เพราะกลุ่มตัวอย่างเห็นว่าสนามกีฬาในตำบลทับมามีจำนวนน้อยเกินไป โดยมีค่าเฉลี่ย 4.59 อยู่ในระดับมากที่สุด ส่วนข้อที่มีค่าเฉลี่ยต่ำที่สุด คือ ควรใช้ที่ดินของชุมชนเพื่อการเกษตรเป็นหลัก โดยมีค่าเฉลี่ย 3.66 จัดอยู่ในระดับมาก เพราะกลุ่มตัวอย่างกลุ่มนี้ส่วนมากมิได้ทำอาชีพเกี่ยวกับการเกษตร

ด้านทรัพยากรธรรมชาติและสิ่งแวดล้อม โดยรวมอยู่ในระดับปานกลาง โดยมีค่าเฉลี่ย 3.36 และเมื่อแยกพิจารณาเป็นรายข้อ พบว่า ข้อที่มีค่าเฉลี่ยสูงสุด ได้แก่ ทรัพยากรธรรมชาติในชุมชนควรได้รับการรักษาให้อยู่ในสภาพเดิม โดยมีค่าเฉลี่ย 4.16 อยู่ในระดับมาก ส่วนข้อที่มีค่าเฉลี่ยต่ำสุด คือ กิจกรรมทางการเกษตรก่อให้เกิดปัญหาด้านสิ่งแวดล้อม โดยมีค่าเฉลี่ย 2.53 อยู่ในระดับปานกลาง เนื่องจาก กลุ่มตัวอย่างเห็นว่า ควรมีการอนุรักษ์ทรัพยากรธรรมชาติไว้เพื่ออนาคตจะได้มีความอุดมสมบูรณ์ และมีสภาพแวดล้อมที่ดี และ เห็นว่ากิจกรรมทางการเกษตรก่อให้เกิดปัญหาหรือเป็นอันตรายต่อสิ่งแวดล้อม

30. ทักษะคิขของกลุ่มตัวอย่างที่มีรายได้ต่อเดือน 10,001 บาท ขึ้นไปเกี่ยวกับการวางแผนพัฒนาชุมชนตำบลทับมา แยกพิจารณาเป็นรายข้อ พบว่า

ด้านโครงสร้างพื้นฐาน โดยรวมอยู่ในระดับปานกลาง มีค่าเฉลี่ย 3.10 และเมื่อแยกพิจารณาเป็นรายข้อแล้ว พบว่า ข้อที่มีค่าเฉลี่ยสูงสุด ได้แก่ น้ำประปามีความจำเป็นต่อชุมชนของท่าน เพราะกลุ่มผู้มีรายได้ค่อนข้างสูง เห็นว่าน้ำประปาเป็นสิ่งที่มีความจำเป็นมากขึ้น และต้องการให้มีน้ำประปาใช้แทนการใช้น้ำจากแหล่งธรรมชาติอย่างในปัจจุบัน โดยมีค่าเฉลี่ย 3.76 อยู่ในระดับมาก ส่วนข้อที่มีค่าเฉลี่ยต่ำสุด ได้แก่ โทรศัพท์สาธารณะมีจำนวนมากพอกับความต้องการ มีค่าเฉลี่ย 1.92 อยู่ในระดับน้อย เนื่องจาก โทรศัพท์สาธารณะมีจำนวนไม่เพียงพอกับความต้องการของประชาชน

ด้านคุณลักษณะของผู้นำชุมชน โดยรวมอยู่ในระดับมาก มีค่าเฉลี่ย 3.92 เมื่อแยกพิจารณาเป็นรายข้อ พบว่า มีมนุษยสัมพันธ์ เป็นข้อที่มีค่าเฉลี่ยสูงสุด คือ มีค่าเฉลี่ย 4.64 อยู่ในระดับมากที่สุด เนื่องจากกลุ่มตัวอย่างเห็นว่า การมีมนุษยสัมพันธ์ เป็นสิ่งที่สำคัญที่สุดในการจะเป็นผู้นำชุมชนที่ประสบความสำเร็จ และข้อที่มีค่าเฉลี่ยต่ำสุด ได้แก่ มีบาร์มี โดยมีค่าเฉลี่ย 3.12 อยู่ในระดับปานกลาง เพราะกลุ่มตัวอย่างเห็นว่า คนที่จะเป็นผู้นำชุมชนไม่จำเป็นต้องมีบาร์มีก็ได้

ด้านการใช้ที่ดิน โดยรวมอยู่ในระดับมาก โดยมีค่าเฉลี่ย 4.09 และเมื่อแยกพิจารณาเป็นรายข้อ พบว่า ข้อที่มีค่าเฉลี่ยสูงสุด คือ ย่านการค้าและบริการ รวมทั้งสถานที่ราชการ ควรอยู่บริเวณศูนย์กลางของชุมชน โดยมีค่าเฉลี่ย 4.52 อยู่ในระดับมากที่สุด เนื่องจากบริเวณศูนย์กลางของชุมชนเป็นที่มีความสะดวกในการคมนาคม ส่วนข้อที่มีค่าเฉลี่ยต่ำที่สุด คือ ควรมีการจัดสรรที่ดินส่วนหนึ่งเพื่อการส่งเสริมศิลปวัฒนธรรม



ของตำบล โดยมีค่าเฉลี่ย 3.72 จัดอยู่ในระดับมาก เนื่องจาก กลุ่มตัวอย่างเห็นว่า ศิลปะวัฒนธรรมนั้นมีสถานศึกษาเป็นผู้ถ่ายทอดและส่งเสริมอยู่แล้ว

ด้านทรัพยากรธรรมชาติและสิ่งแวดล้อม โดยรวมอยู่ในระดับปานกลาง โดยมีค่าเฉลี่ย 3.42 และเมื่อแยกพิจารณาเป็นรายข้อ พบว่า ข้อที่มีค่าเฉลี่ยสูงที่สุด ได้แก่ ทรัพยากรธรรมชาติในชุมชนควรได้รับการรักษาให้อยู่ในสภาพเดิม โดยมีค่าเฉลี่ย 4.40 อยู่ในระดับมาก ส่วนข้อที่มีค่าเฉลี่ยต่ำสุด คือ กิจกรรมทางการเกษตรก่อให้เกิดปัญหาด้านสิ่งแวดล้อม โดยมีค่าเฉลี่ย 2.60 อยู่ในระดับปานกลาง เนื่องจาก กลุ่มตัวอย่างเห็นว่า หากปล่อยให้มีการใช้ทรัพยากรธรรมชาติได้ตามใจชอบ อาจก่อให้เกิดปัญหาตามมาในภายหลังได้ และ เห็นว่ากิจกรรมทางการเกษตรมิก่อให้เกิดปัญหาหรือเป็นอันตรายต่อสิ่งแวดล้อม

## บทที่ 5

### สรุปผลและข้อเสนอแนะ

การวิจัยครั้งนี้มีจุดมุ่งหมายเพื่อการศึกษาทัศนคติของประชาชนที่มีต่อการวางแผนพัฒนาชุมชนตำบลทับมาในด้านต่าง ๆ โดยจำแนกตาม เพศ อายุ อาชีพ ระดับการศึกษา และรายได้

เครื่องมือที่ใช้ในการเก็บข้อมูลภาคสนามเป็นแบบสอบถาม ซึ่งมีจำนวน 46 ข้อ โดยแบ่งเป็น 2 ตอน คือ

ตอนที่ 1 ข้อมูลทั่วไปของกลุ่มตัวอย่างอื่น ได้แก่ ประชากรที่อาศัยอยู่เขตตำบลทับมา อ. เมือง จ. ระยอง ซึ่งมีจำนวน 6 ข้อ

ตอนที่ 2 ข้อมูลเกี่ยวกับทัศนคติของกลุ่มตัวอย่างที่มีต่อการวางแผนพัฒนาชุมชนตำบลทับมาในด้านต่าง ๆ มีจำนวน 40 ข้อ ซึ่งในส่วนนี้เป็นแบบสอบถามแบบมาตราส่วนประเมินค่า 5 ระดับ คือ มาก มากที่สุด ปานกลาง น้อย และน้อยที่สุด

กลุ่มตัวอย่างที่ใช้ในการศึกษาค้นคว้าครั้งนี้ ได้แก่ ประชากรที่อาศัยอยู่ในเขตตำบลทับมา อ. เมือง จ. ระยอง จำนวน 140 คน ซึ่งสามารถสรุปผลการศึกษาดังนี้

#### ตอนที่ 1 ลักษณะข้อมูลทั่วไปของผู้ตอบแบบสอบถาม

1. กลุ่มตัวอย่างที่ตอบแบบสอบถามทั้งเพศชายและหญิง มีจำนวนใกล้เคียงกัน กล่าวคือ เพศชายมีจำนวน 71 คน คิดเป็นร้อยละ 50.71 และเพศหญิง มีจำนวน 69 คน คิดเป็นร้อยละ 49.29 ทั้งนี้เนื่องจาก การสุ่มตัวอย่างในการวิจัยครั้งนี้มิได้จำเพาะเจาะจงกลุ่มใดกลุ่มหนึ่ง จึงมีโอกาสสุ่มได้ทั้งเพศชายและเพศหญิงในจำนวนที่ใกล้เคียงกัน

2. กลุ่มตัวอย่างที่มีอายุ ระหว่าง 26-59 ปี มีจำนวนมากที่สุด คือ มีจำนวน 67 คน คิดเป็นร้อยละ 47.86 รองลงมาได้แก่ กลุ่มตัวอย่างที่มีอายุตั้งแต่ 15-25 ปี มีจำนวน 44 คน คิดเป็นร้อยละ 31.43 และกลุ่มตัวอย่างที่มีอายุตั้งแต่ 60 ปีขึ้นไป มีจำนวนน้อยที่สุด คือ มีจำนวน 29 คน คิดเป็นร้อยละ 20.71 เนื่องจาก ในการแบ่งช่วงอายุนี้ ผู้วิจัยอาศัยการแบ่งตามเกณฑ์ของกรมพัฒนาชุมชน ซึ่งแบ่งช่วงอายุออกเป็นสามช่วง ได้แก่ 1. อายุ 15-25 ปี ถือเป็นเยาวชน 2. ช่วงอายุระหว่าง 26-59 ปี ถือเป็นผู้ใหญ่ และ 3. อายุ 60 ปีขึ้นไป ถือเป็นผู้สูงอายุ ซึ่งจะเห็นได้ว่าการแบ่งในช่วงที่สองนั้นมีความกว้างมากกว่าช่วงอื่น ๆ จึงทำให้กลุ่มตัวอย่างที่มีอายุในช่วงนี้มีมากที่สุด

ทั้งนี้ผู้วิจัยมิได้สุ่มตัวอย่างในกลุ่มผู้ที่มีอายุน้อยกว่า 15 ปี เนื่องจากยังถือเป็นชุมชน ซึ่งอาจจะยังไม่มีแนวคิดเกี่ยวกับการวางแผนพัฒนาชุมชนมากนัก

3. กลุ่มตัวอย่างที่ประกอบอาชีพรับจ้างทั่วไป มีจำนวน 31 คน มีจำนวนมากที่สุด คิดเป็นร้อยละ 22.14 เพราะประชาชนในตำบลทับมาประกอบอาชีพรับจ้างทั่วไปกันมาก และอาชีพ ค้าขายมีจำนวนน้อยที่สุด กล่าวคือ มีจำนวน 22 คน คิดเป็นร้อยละ 15.72 เพราะช่วงเวลาที่แจกแบบสอบถามนั้นเป็นช่วงที่กลุ่มตัวอย่างอาชีพค้าขายออกไปทำงาน จึงมีโอกาสสุ่มได้น้อยกว่าอาชีพอื่น ๆ

4. กลุ่มตัวอย่างที่มีการศึกษาอยู่ในระดับประถมศึกษา มีจำนวนมากที่สุด คือ มีจำนวน 52 คน คิดเป็นร้อยละ 37.14 และ ผู้มีการศึกษาระดับปริญญาตรี มีจำนวนน้อยที่สุด คือ 20 คน คิดเป็นร้อยละ 14.29 เนื่องจากในอดีตเรื่องการศึกษา ยังไม่ได้รับการพัฒนาอย่างในปัจจุบัน ประชากรส่วนใหญ่ในตำบลทับมาจึงจบการศึกษาคณะบังคับระดับประถมศึกษาเท่านั้น ประกอบกับการศึกษาต่อในอดีต เป็นสิ่งที่ยากลำบากและต้องใช้ทุนทรัพย์มาก จึงทำให้มีผู้มีการศึกษาในระดับที่สูงกว่าประถมศึกษาจำนวนน้อย ดังนั้น ในการสุ่มตัวอย่าง จึงสุ่มได้กลุ่มตัวอย่างที่มีการศึกษาในระดับประถมศึกษามากที่สุด

5. กลุ่มตัวอย่างที่มีรายได้ 3,001 – 6,000 บาท มีจำนวนมากที่สุด คือ มีจำนวน 49 คน คิดเป็นร้อยละ 35.00 เนื่องจาก กลุ่มตัวอย่างที่ตอบแบบสอบถามส่วนใหญ่ประกอบอาชีพเกี่ยวกับการค้าและรับจ้างทั่วไป ซึ่งเป็นกลุ่มอาชีพที่มีรายได้อยู่ในระดับนี้ และรายได้ 10,001 บาทขึ้นไปมีจำนวนน้อยที่สุด มีจำนวน 25 คน คิดเป็นร้อยละ 17.85 เนื่องจาก ส่วนใหญ่เป็นผู้ที่ประกอบอาชีพ นอกชุมชน เช่น รับราชการ รัฐวิสาหกิจ และลูกจ้างบริษัทเอกชน จึงจะมีรายได้ในระดับนี้ ซึ่งยังมีจำนวนน้อย เมื่อเทียบกับผู้ที่ประกอบอาชีพภายในชุมชน

ตอนที่ 2 ลักษณะข้อมูลเกี่ยวกับทัศนคติของประชาชนที่มีต่อการวางแผนพัฒนาชุมชนตำบลทับมา

ทัศนคติของประชาชนเกี่ยวกับการวางแผนพัฒนาชุมชนตำบลทับมาในด้านต่างๆ โดยรวม อยู่ในระดับปานกลางโดยที่ ด้านการใช้ที่ดิน มีค่าเฉลี่ยสูงสุด รองลงมาได้แก่ ด้านคุณลักษณะของผู้นำชุมชน ลำดับที่สาม คือ ด้านทรัพยากรธรรมชาติและสิ่งแวดล้อมและ ด้านโครงสร้างพื้นฐานมีค่าเฉลี่ยต่ำสุด

ทัศนคติของกลุ่มตัวอย่างที่มีต่อการวางแผนพัฒนาชุมชนแบ่งตามรายได้และตัวแปร พบว่า

#### ด้านโครงสร้างพื้นฐาน

เพศชายมีค่าเฉลี่ยมากกว่าเพศหญิง กล่าวคือ เพศชายมีค่าเฉลี่ย 3.03 ในขณะที่เพศหญิงมีค่าเฉลี่ย 2.97

อายุ 25-59 ปี มีค่าเฉลี่ยสูงสุด คือ 2.69 และ กลุ่มตัวอย่างอายุ 15-25 ปี มีค่าเฉลี่ยน้อยที่สุด คือมีค่าเฉลี่ย 2.93

อาชีพ รับราชการ/รัฐวิสาหกิจ/ลูกจ้างบริษัทเอกชน มีค่าเฉลี่ยสูงสุด คือ 3.04 และ กลุ่มตัวอย่างอาชีพเกษตรกร มีค่าเฉลี่ยต่ำที่สุด คือ 2.86

การศึกษาระดับปริญญาตรีขึ้นไปมีค่าเฉลี่ยสูงสุด โดยมีค่าเฉลี่ย 3.09 และการศึกษาระดับมัธยมศึกษา มีค่าเฉลี่ยต่ำสุด คือ มีค่าเฉลี่ย 2.95

รายได้ 10001 บาทขึ้นไป มีค่าเฉลี่ยมากที่สุด คือ 3.10 และ รายได้ 3000 บาทหรือต่ำกว่า มีค่าเฉลี่ยน้อยที่สุด คือ มีค่าเฉลี่ย 2.85

#### ด้านคุณลักษณะของผู้นำชุมชน

เพศหญิงมีค่าเฉลี่ยมากกว่าเพศชาย กล่าวคือ เพศหญิงมีค่าเฉลี่ย 3.64 และ เพศชายมีค่าเฉลี่ย 3.60

อายุ 25-59 ปี มีค่าเฉลี่ยสูงสุด คือ 3.68 และอายุ 60 ปี ขึ้นไป มีค่าเฉลี่ยต่ำสุด โดยมีค่าเฉลี่ย 3.39

อาชีพ รับราชการ/รัฐวิสาหกิจ/ลูกจ้างบริษัทเอกชน มีค่าเฉลี่ยสูงสุด คือ 3.81 และ กลุ่มตัวอย่างอาชีพเกษตรกร มีค่าเฉลี่ยต่ำที่สุด คือ 3.53

การศึกษาระดับอนุปริญญา มีค่าเฉลี่ยสูงสุด โดยมีค่าเฉลี่ย 3.83 และการศึกษาระดับมัธยมศึกษา มีค่าเฉลี่ยต่ำสุด คือ มีค่าเฉลี่ย 3.51

รายได้ 10,001 บาทขึ้นไป มีค่าเฉลี่ยมากที่สุด คือ 3.92 และ รายได้ 3,000 บาท หรือต่ำกว่า มีค่าเฉลี่ยน้อยที่สุด คือ มีค่าเฉลี่ย 3.42

#### ด้านการใช้ที่ดิน

เพศหญิงมีค่าเฉลี่ยมากกว่าเพศชาย กล่าวคือ เพศหญิงมีค่าเฉลี่ย 4.02 และ เพศชายมีค่าเฉลี่ย 3.94

อายุ 25-59 ปี มีค่าเฉลี่ยสูงสุด คือ 3.68 และอายุ 60 ปี ขึ้นไป มีค่าเฉลี่ยต่ำสุด โดยมีค่าเฉลี่ย 3.85

อาชีพ รับราชการ/รัฐวิสาหกิจ/ลูกจ้างบริษัทเอกชน มีค่าเฉลี่ยสูงสุด คือ 4.08 และ กลุ่มตัวอย่างอาชีพอื่น ๆ มีค่าเฉลี่ยต่ำที่สุด คือ 3.84

การศึกษาระดับอนุปริญญา มีค่าเฉลี่ยสูงสุด โดยมีค่าเฉลี่ย 4.08 และการศึกษาระดับมัธยมศึกษา มีค่าเฉลี่ยต่ำสุด คือ มีค่าเฉลี่ย 3.88

รายได้ 10,001 บาทขึ้นไป มีค่าเฉลี่ยมากที่สุด คือ 4.09 และ รายได้ 3,000 บาท หรือต่ำกว่า มีค่าเฉลี่ยน้อยที่สุด คือ มีค่าเฉลี่ย 3.72

#### ด้านทรัพยากรธรรมชาติและสิ่งแวดล้อม

เพศชายมีค่าเฉลี่ยมากกว่าเพศหญิง กล่าวคือ เพศหญิงมีค่าเฉลี่ย 3.20 และ เพศชายมีค่าเฉลี่ย 3.41

อายุ 25-59 ปี มีค่าเฉลี่ยสูงสุด คือ 3.39 และอายุ 25-59 ปี มีค่าเฉลี่ยต่ำสุด โดยมีค่าเฉลี่ย 3.27

อาชีพ รับราชการ/รัฐวิสาหกิจ/ลูกจ้างบริษัทเอกชน และ อาชีพรับจ้างทั่วไป มีค่าเฉลี่ยสูงสุด คือ 3.43 และ กลุ่มตัวอย่างอาชีพเกษตรกร มีค่าเฉลี่ยต่ำที่สุด คือ 3.21

การศึกษาระดับปริญญาขึ้นไป มีค่าเฉลี่ยสูงสุด โดยมีค่าเฉลี่ย 3.42 และการศึกษาระดับมัธยมศึกษา มีค่าเฉลี่ยต่ำสุด คือ มีค่าเฉลี่ย 3.34

รายได้ 10,001 บาทขึ้นไป มีค่าเฉลี่ยมากที่สุด คือ 3.42 และ รายได้ 3,000 บาท หรือต่ำกว่า มีค่าเฉลี่ยน้อยที่สุด คือ มีค่าเฉลี่ย 3.27

## ข้อเสนอแนะ

จากผลการศึกษาทัศนคติของกลุ่มตัวอย่างเกี่ยวกับการวางแผนพัฒนาชุมชน ตำบลทับมา ผู้วิจัยสามารถรวบรวมข้อเสนอแนะสำหรับการวางแผนพัฒนาชุมชนได้ดังนี้

### 1. ด้านโครงสร้างพื้นฐาน

- ทางราชการหรือหน่วยงานที่เกี่ยวข้อง ควรมีการจัดระบบสาธารณูปโภคให้ทั่วถึง เช่น โทรศัพท์สาธารณะ ควรมีมากกว่านี้และควรจัดให้มีการบำรุงรักษาให้อยู่ในสภาพดี
- ควรจัดให้มีไฟฟ้าตามถนนและทางสาธารณะ เพื่อให้แสงสว่างในเวลากลางคืนให้มากขึ้น
- ควรมีการจัดระบบน้ำประปาให้เข้าถึงทุกหมู่บ้าน เนื่องจาก ในปัจจุบันประชาชนตำบลทับมา เห็นว่าน้ำประปามีความสำคัญมากขึ้น

### 2. ด้านคุณลักษณะของผู้นำชุมชน

- ผู้นำชุมชนควรเป็นคนที่ประชาชนให้การยอมรับ โดยมีคุณลักษณะ เช่น เป็นคนในชุมชนโดยกำเนิด มีมนุษยสัมพันธ์ดี มีการศึกษาที่ดีในระดับหนึ่ง เป็นต้น และในการเลือกผู้นำชุมชนนั้น ควรจัดให้มีการเลือกตั้งที่เป็นทางการ เพื่อจะได้ผู้นำที่มีคุณสมบัติตามที่ประชาชนต้องการ

### 3. ด้านการใช้ที่ดิน

- หากจะมีการจัดตั้งสถานที่ราชการหรือมีการจัดย่านการค้าแห่งใหม่ ควรจัดตั้งในบริเวณที่มีการคมนาคมสะดวกและเป็นบริเวณศูนย์กลางชุมชน เพื่อความสะดวกของทุกฝ่าย
- ในอนาคตควรมีการจัดสรรที่ดินออกเป็นเขตเพื่อการทำอุตสาหกรรม ซึ่งน่าจะแยกออกจากเขตที่อยู่อาศัยอย่างชัดเจน
- อบต. ควรมีการสนับสนุนงบประมาณบางส่วนในการสร้างสนามกีฬาให้มีในทุกหมู่บ้าน หรือ ปรับปรุงสนามกีฬาตามโรงเรียนต่าง ๆ ให้อยู่ในสภาพดี เพื่อให้ประชาชนได้เข้ามาเล่นกีฬามากขึ้น

#### 4.ด้านทรัพยากรธรรมชาติและสิ่งแวดล้อม

- ควรจัดตั้งให้มีคณะกรรมการของชุมชน เพื่อการจัดการกับทรัพยากรธรรมชาติภายในชุมชนให้เป็นไปตามความต้องการของชุมชน
- ควรมีกฎระเบียบเกี่ยวกับสิ่งแวดล้อมที่มีความเคร่งครัด โดยอาจจะอาศัยการแสดงความคิดเห็นของประชาชน กล่าวคือ ให้ประชาชนมีส่วนร่วมในการออกกฎระเบียบของชุมชน

มหาวิทยาลัยบูรพา  
Burapha University

มหาวิทยาลัยบูรพา

บรรณานุกรม

Burapha University



## บรรณานุกรม

- ขวัญใจ แสงมณี. การพัฒนาเกษตรกรรมและอุตสาหกรรม, พิมพ์ครั้งที่ 3. กรุงเทพฯ : มหาวิทยาลัยรามคำแหง, 2529.
- เฉลียว บุรีภักดี. ประชากรศึกษา. กรุงเทพฯ : หน่วยงานนิเทศก์ กรมการศึกษาดู, 2520.
- ชาติชาย ณ เชียงใหม่. ตัวแบบการบริหารงานพัฒนาชนบทแบบองค์รวม. วารสารวิจัยบริหารศาสตร์. ปีที่ 39 ฉบับที่ 4 (ธ.ค. 2542). 2542.
- เดโช สวานานนท์. จิตวิทยาสำหรับครูและผู้ปกครอง. พิมพ์ครั้งที่ 3. กรุงเทพฯ : โอเดียนสโตร์, 2512.
- ทวี ทิมขำ. การพัฒนาชุมชน. กรุงเทพฯ : โอเดียนสโตร์, 2528.
- นิพนธ์ คันธเสวี. มนุษยสัมพันธ์เพื่อการพัฒนาสังคม. กรุงเทพฯ : โอเดียนสโตร์, 2528.
- บุญธรรม กิจปรีดาบริสุทธิ์. ระเบียบวิธีการวิจัยทางสังคมศาสตร์. พิมพ์ครั้งที่ 5. นครปฐม : คณะสังคมศาสตร์และมนุษยศาสตร์ มหาวิทยาลัยมหิดล, 2531.
- ประภาเพ็ญ สุวรรณ. ทักษะคติ : การวัด การเปลี่ยนแปลง และพฤติกรรมอนามัย. พิมพ์ครั้งที่ 2 กรุงเทพฯ : โอเดียนสโตร์, 2526.
- ปรีชา กลิ่นรัตน์. ปัจจัยทางจิตสังคมของชาวบ้านกับประสิทธิภาพในการพัฒนา. กรุงเทพฯ : คณะกรรมการวิจัยแห่งชาติ, 2529.
- บุษนา พูนทอง. ความรู้เบื้องต้นเกี่ยวกับกฎหมาย. พิมพ์ครั้งที่ 2. กรุงเทพฯ : อติสันเพรสโปรดักส์, 2538.
- วาสนา จันทร์สว่าง. การศึกษาเปรียบเทียบทัศนคติของราษฎรที่มีต่อโครงการพัฒนาท้องถิ่นและช่วยประชาชนในชนบทให้มีงานทำในฤดูแล้ง พ.ศ. 2518 และโครงการอาสาพัฒนาท้องถิ่นของตนเองในฤดูแล้ง พ.ศ. 2520 : ศึกษาเฉพาะกรณีอำเภอบ้านโพธิ์ และอำเภอพนมสารคามจังหวัดฉะเชิงเทรา. วิทยานิพนธ์ศิลปศาสตร์มหาบัณฑิต มหาวิทยาลัยเกษตรศาสตร์, 2522.
- สนธยา พลศรี. ทฤษฎีและหลักการพัฒนาชุมชน. กรุงเทพฯ : โอเอสพริ้นติ้งเฮ้าส์, 2533.

สมบัติ ชำรงธัญวงศ์. ทักษะคติทางการเมืองของเยาวชนในเขตกรุงเทพมหานคร. พิมพ์ครั้งที่

2. กรุงเทพฯ : คณะรัฐประศาสนศาสตร์ สถาบันบัณฑิตพัฒนบริหารศาสตร์, 2539.

สมปราชญ์ จอมเทศ. วิทยาการจัดการและพฤติกรรมบริหารองค์การ. กรุงเทพฯ : ไทย  
วัฒนาพานิช, 2521.

สมพร เทพสิทธิ์า. การพัฒนาหมู่บ้านตามอุดมการณ์แผ่นดินธรรมแผ่นดินทอง. กรุงเทพฯ :

สภาสังคมสงเคราะห์แห่งประเทศไทย ในพระบรมราชูปถัมภ์, 2542.

สมศักดิ์ ศรีมาโนชน์. การศึกษากับการพัฒนาชุมชน. กรุงเทพฯ : หน่วศึกษานิเทศก์  
กรมการฝึกหัดครู, 2523.

สุเทพ วินิจฉัย. ทักษะคติของครูใหญ่ระดับประถมศึกษาสังกัดกรมสามัญศึกษาใน

กรุงเทพมหานครที่มีต่อสื่อทัศนูปกรณ์. กรุงเทพฯ : วิทยาลัยวิชาการศึกษา, 2516.

สุพัศรา สุภาพ. สังคมวิทยา. กรุงเทพฯ : ไทยวัฒนาพานิช, 2537.

สำนักงานปลัดกระทรวงมหาดไทย สถาบันดำรงราชานุภาพ. รายงานการวิจัย เรื่อง  
บทบาทและความสัมพันธ์ของส่วนราชการในเขตองค์การบริหารส่วนตำบล.  
กรุงเทพฯ : บพิตรการพิมพ์, ม.ป.ป.

อนันต์ เกตุวงศ์. หลักและเทคนิคการวางแผน. พิมพ์ครั้งที่ 6. กรุงเทพฯ : คณะรัฐศาสตร์  
มหาวิทยาลัยธรรมศาสตร์, 2539.

อุทัย หิรัญโต. สังคมวิทยาประยุกต์. กรุงเทพฯ : โอเดียนสโตร์, 2519.

Turner, Jonathan H. The Structure of Sociological Theory. Home wood, Illinois, The  
Dorsey Press, 1982.

## แบบสอบถามเพื่อการวิจัย

เรื่อง : ทศนคติเกี่ยวกับการวางแผนพัฒนาชุมชน กรณีศึกษา: ต.ทับมา อ.เมือง จ.ระยอง

คำชี้แจง แบบสอบถามแบ่งออกเป็น 3 ตอน คือ

ตอนที่ 1 ข้อมูลทั่วไปของผู้ตอบแบบสอบถาม

ตอนที่ 2 ทศนคติของผู้ตอบแบบสอบถามเกี่ยวกับการวางแผนพัฒนาชุมชน ตำบลทับมา อำเภอเมือง จังหวัด ระยอง

ตอนที่ 3 ข้อคิดเห็นและข้อเสนอแนะ

ตอนที่ 1 ข้อมูลทั่วไปของผู้ตอบแบบสอบถาม

คำชี้แจง โปรดขีดเครื่องหมาย ✓ ลงใน  หน้าข้อความที่เป็นจริงและเติมช่องว่างให้ครบถ้วนตามความเป็นจริง

1.เพศ

1.ชาย

2.หญิง

2.อายุ

1. 15-25 ปี

2. 26-59 ปี

3. 60 ปีขึ้นไป

3.อาชีพ

1.เกษตรกร

2.รับจ้างทั่วไป

3.ค้าขาย

4.รับราชการ/รัฐวิสาหกิจ/ลูกจ้างบริษัทเอกชน

5.ลูกจ้างบริษัทเอกชน

6. อื่น ๆ (ระบุ).....

4.การศึกษาชั้นสูงสุด

1.ประถมศึกษา

2.มัธยมศึกษา/ปวช.

3.อนุปริญญา

5.ปริญญาตรีหรือสูงกว่า

5.รายได้/เดือน

1. ต่ำกว่า 3,000 บาท

2. 3,001 – 6,000 บาท

3. 6,001 – 10,000 บาท

4. 10,001 บาทขึ้นไป

ตอนที่ 2 ทศนคติของผู้ตอบแบบสอบถามเกี่ยวกับการวางแผนพัฒนาชุมชน ตำบลทับมา อำเภอเมือง จังหวัดระยอง

คำชี้แจง โปรดขีดเครื่องหมาย ✓ ในช่องที่ท่านเห็นด้วยมากที่สุด

ท่านเห็นด้วยกับข้อความต่อไปนี้ในระดับใด

ข้อที่	เรื่อง	ระดับทัศนคติ				
		มากที่สุด	มาก	ปานกลาง	น้อย	น้อยที่สุด
	<u>ด้านโครงสร้างพื้นฐาน</u>					
1.	ถนนภายในหมู่บ้านมีมากพอ.....					
2.	ถนนอยู่ในสภาพดี.....					
3.	ถนนมีความกว้างเหมาะสม.....					
4.	บริเวณถนนมีแสงสว่างเพียงพอ.....					
5.	ปริมาณกระแสไฟฟ้ามีมากพอกับความ ต้องการ.....					
6.	น้ำประปามีความจำเป็นต่อชุมชนของท่าน.....					
7.	ทุกครั้งเรือนในชุมชนควรมีน้ำประปาใช้.....					
8.	โทรศัพท์สาธารณะมีจำนวนมากพอกับ ความต้องการ.....					
9.	โทรศัพท์สาธารณะอยู่ในสภาพที่ใช้งานได้ดี.....					
10.	โทรศัพท์บ้านสำคัญกว่าโทรศัพท์ สาธารณะ.....					
	<u>ด้านคุณลักษณะของผู้นำชุมชน</u>					
11.	การศึกษาสูง (ปริญญาตรีขึ้นไป).....					
12.	ฐานะทางการเงินดี.....					
13.	บุคลิกภาพดี.....					

ข้อที่	เรื่อง	ระดับทัศนคติ				
		มากที่สุด	มาก	ปานกลาง	น้อย	น้อยที่สุด
14.	เป็นคนในชุมชนโดยกำเนิด.....	.....	.....	.....	.....	.....
15.	มีประสบการณ์ในการทำงานด้านการปกครอง.....	.....	.....	.....	.....	.....
16.	มีชื่อเสียงด้านความซื่อสัตย์.....	.....	.....	.....	.....	.....
17.	มนุษยสัมพันธ์ดี.....	.....	.....	.....	.....	.....
18.	มีความยืดหยุ่นในการทำงาน.....	.....	.....	.....	.....	.....
19.	มีบาร์มี.....	.....	.....	.....	.....	.....
20.	ใช้ระเบียบและกฎเกณฑ์เป็นหลักในการทำงาน.....	.....	.....	.....	.....	.....
	<u>ด้านการใช้ที่ดิน</u>					
21.	เขตที่อยู่อาศัยควรแยกออกจากเขตอุตสาหกรรมโดยเด็ดขาด.....	.....	.....	.....	.....	.....
22.	ท่านต้องการให้ชุมชนของท่านมีลักษณะเป็นชุมชนเกษตรกรรมมากกว่าชุมชนอุตสาหกรรม.....	.....	.....	.....	.....	.....
23.	ควรมีการพัฒนาศักยภาพด้านการท่องเที่ยวของตำบล.....	.....	.....	.....	.....	.....
24.	ย่านการค้าและบริการ รวมทั้งสถานที่ราชการควรอยู่บริเวณศูนย์กลางของชุมชน.....	.....	.....	.....	.....	.....
25.	ควรใช้ที่ดินของชุมชนเพื่อการเกษตรเป็นหลัก.....	.....	.....	.....	.....	.....
26.	ท่านต้องการให้มีสวนสาธารณะภายในชุมชน.....	.....	.....	.....	.....	.....

ข้อที่	เรื่อง	ระดับทัศนคติ				
		มากที่สุด	มาก	ปานกลาง	น้อย	น้อยที่สุด
27.	ทุกหมู่บ้านในตำบลควรมีสนามกีฬา.....	.....	.....	.....	.....	.....
28.	ที่ดินสาธารณะประโยชน์ควรนำมาใช้ในกิจการของชุมชนตามความเหมาะสม.....	.....	.....	.....	.....	.....
29.	ชุมชนควรมีที่ดินสาธารณะประโยชน์แห่งใหม่มาทดแทนเมื่อใช้ของที่มีอยู่ไปแล้ว.....	.....	.....	.....	.....	.....
30.	ควรมีการจัดสรรที่ดินส่วนหนึ่งเพื่อการส่งเสริมศิลปวัฒนธรรมของตำบล.....	.....	.....	.....	.....	.....
	<u>ด้านทรัพยากรธรรมชาติและสิ่งแวดล้อม</u>					
31.	ชุมชนของท่านมีปัญหาด้านสิ่งแวดล้อม.....	.....	.....	.....	.....	.....
32.	โรงงานอุตสาหกรรมในชุมชนก่อให้เกิดปัญหาสิ่งแวดล้อม.....	.....	.....	.....	.....	.....
33.	กิจกรรมทางการเกษตรก่อให้เกิดปัญหาสิ่งแวดล้อม.....	.....	.....	.....	.....	.....
34.	หากจะเกิดปัญหาสิ่งแวดล้อมคงเกิดจากสาเหตุภายนอกชุมชน.....	.....	.....	.....	.....	.....
35.	ขยะภายในชุมชนได้รับการจัดการอย่างเหมาะสม.....	.....	.....	.....	.....	.....
36.	ท่านมีปัญหาในการกำจัดขยะในครัวเรือน.....	.....	.....	.....	.....	.....
37.	ควรมีกฎระเบียบเกี่ยวกับสิ่งแวดล้อมที่เคร่งครัดกว่าเรื่องอื่น ๆ.....	.....	.....	.....	.....	.....
38.	ทรัพยากรธรรมชาติในชุมชนของท่านมีความอุดมสมบูรณ์.....	.....	.....	.....	.....	.....

ข้อที่	เรื่อง	ระดับทัศนคติ				
		มากที่สุด	มาก	ปานกลาง	น้อย	น้อยที่สุด
39.	ทรัพยากรธรรมชาติภายในชุมชนควรได้รับการรักษาไว้ให้อยู่ในสภาพเดิม.....					
40.	คนในชุมชนควรมีสิทธิในการจัดการทรัพยากรธรรมชาติภายในชุมชน.....					

ตอนที่ 3 ข้อคิดเห็นและข้อเสนอแนะ

.....

.....

.....

.....

.....

.....

.....

\*\*\*\*\*

ขอขอบคุณที่ให้ความร่วมมือ



ที่ 745011/221

ที่ทำการองค์การบริหารส่วนตำบลทับมา  
20/3 หมู่ที่ 4 ตำบลทับมา อำเภอเมือง  
จังหวัดระยอง รหัส 21000

5 มิถุนายน 2544

เรื่อง ส่งตัวนิสิตฝึกงานกลับ

เรียน คณะบดีคณะมนุษยศาสตร์และสังคมศาสตร์

อ้างถึง หนังสือ ทม 2005/0260 ลงวันที่ 9 กุมภาพันธ์ 2544

สิ่งที่ส่งมาด้วย แบบประเมินผลการฝึกงานสำหรับนิสิต จำนวน 1 ชุด

ตามหนังสืออ้างถึงมหาวิทยาลัยบูรพา ได้มีนิสิตฝึกงานคณะมนุษยศาสตร์และสังคมศาสตร์ จำนวน 2 ราย คือ นางสาวเพ็ญศิริ เจริญแจ่ม และนางสาวอารีย์ อยู่คง ไปฝึกงานเพื่อเพิ่มพูนความรู้และประสบการณ์ในการทำงาน ณ องค์การบริหารส่วนตำบลทับมา อำเภอเมือง จังหวัดระยอง ตั้งแต่วันที่ 19 มีนาคม 2544 ถึงวันที่ 19 พฤษภาคม 2544 นั้น

บัดนี้ นิสิตดังกล่าวได้ฝึกงานครบตามกำหนดและได้รับการประเมินผลการฝึกงานแล้ว รายละเอียดตามสิ่งที่ส่งมาด้วย

จึงเรียนมาเพื่อโปรดทราบ และขอส่งตัวกลับมหาวิทยาลัยบูรพา

ขอแสดงความนับถือ

( นายมานิตย์ คาคทหมายดี )

ประธานคณะกรรมการบริหารองค์การบริหารส่วนตำบลทับมา



แบบประเมินผลการฝึกงานสำหรับนิสิตเอกการพัฒนารชุมชน  
ภาควิชาสังคมวิทยา คณะมนุษยศาสตร์และสังคมศาสตร์  
มหาวิทยาลัยบูรพา

---

ชื่อสารนิพนธ์ (ภาษาไทย) ทักษะคิดเกี่ยวกับการวางแผนพัฒนารชุมชน  
กรณีศึกษา : ตำบลทับมา อำเภอเมือง จังหวัดระยอง

(ภาษาอังกฤษ) The Attitudes About Community Development Planning  
Case Study : Tambon Tabma, Amphur Muang , Rayong  
Province

นิสิตฝึกงาน นางสาวอารีย์ อยู่คง

ชื่ออาจารย์ที่ปรึกษาสารนิพนธ์ อาจารย์สุนทร สุวรรณละออง

ชื่ออาจารย์ที่ปรึกษาภาคสนาม นายสุประคิษฐ์ อยู่คง  
ปลัดองค์การบริหารส่วนตำบลทับมา

สถานที่ฝึกงาน องค์การบริหารส่วนตำบลทับมา  
ตำบลทับมา อำเภอเมือง จังหวัดระยอง  
โทร. (038) 874-718

คำชี้แจง นิสิตจะต้องฝึกงานในหน่วยงานที่ภาควิชากำหนดไม่น้อยกว่า 2 เดือน ดังมีรายละเอียดดังนี้

วัน เดือน ปี	จำนวนชั่วโมง	รายงานกิจกรรมที่ฝึกงาน	หมายเหตุ
19 มี.ค. 44	8 ช.ม.	รายงานตัวเข้าฝึกงาน ศึกษาเอกสารข้อมูลทั่วไปของตำบล และการจัดทำแผนพัฒนาตำบล	} 2 วัน
20-21 มี.ค. 44	} 16 ช.ม.	เข้าฟังการประชุมเชิงปฏิบัติการคณะกรรมการบริหารศูนย์สาธิตการตลาด และเป็นผู้ช่วยวิทยากร	
22 มี.ค. 44		8 ช.ม.	
23 มี.ค. 44	8 ช.ม.	ศึกษาดูงานศูนย์สาธิตการตลาดบ้านซากทองหลวง อ. บ้านค่าย จ. ระยอง	
26 มี.ค. 44	8 ช.ม.	ศึกษาเอกสารของสำนักงาน ลงทะเบียนรับ-ส่งหนังสือราชการ	
27 มี.ค. 44	8 ช.ม.	ศึกษาเอกสารแผนพัฒนาตำบล ปี 2544 พิมพ์เอกสารและถ่ายเอกสาร	
28 มี.ค. 44	8 ช.ม.	ศึกษาเอกสารของ อบต. แผนพัฒนาตำบล 5 ปี และข้อมูล จปฐ. ของตำบลทับมา	
29 มี.ค. 44	8 ช.ม.	ดูงานและร่วมพิธีแจกคู่มือบัตรของศูนย์พัฒนาเด็กเล็ก ต. ทับมา	
30 มี.ค. 44	8 ช.ม.	(เช้า) ร่วมพิธีแจกประกาศนียบัตร ร.ร.ชุมชนวัดทับมา (บ่าย) ปฏิบัติงานในสำนักงาน	
2 เม.ย. 44	8 ช.ม.	ปฏิบัติงานในสำนักงาน พิมพ์งานเอกสาร	
3 เม.ย. 44	8 ช.ม.	พิมพ์เอกสารรายงานการประชุม เขียนรายชื่อนักกีฬา	
4 เม.ย. 44	8 ช.ม.	ทำบัญชีรายชื่อนักกีฬา ถ่ายเอกสารและพิมพ์เอกสาร	
9-10 เม.ย. 44	} 16 ช.ม.	เข้าร่วมการฝึกอบรมกลุ่มผู้ใช้น้ำ หมู่ที่ 7 บ้าน	} 2 วัน
		เขาโบสถ์ ต. ทับมา	

วัน เดือน ปี	จำนวนชั่วโมง	รายงานกิจกรรมที่ฝึกงาน	หมายเหตุ
11 เม.ย. 44	8 ช.ม.	ลงทะเบียนรับ-ส่ง หนังสือราชการ ตกแต่งรถ	
12 เม.ย. 44	8 ช.ม.	อบต. เพื่อร่วมขบวนแห่ ในประเพณีสงกรานต์ (เช้า) จัดสถานที่ เตรียมการพิธีเปิดกีฬาคำบล (บ่าย) ร่วมพิธีเปิดกีฬาคำบลทั้มา	
17 เม.ย. 44	8 ช.ม.	ลงทะเบียนรับ-ส่ง หนังสือราชการ ถ่ายภาพ การแข่งขันกีฬาให้ อบต.	
18 เม.ย. 44	8 ช.ม.	ปฏิบัติงานในสำนักงาน ออกแบบสอบถาม	
19 เม.ย. 44	8 ช.ม.	ออกแบบสอบถาม ถ่ายภาพการแข่งขันกีฬา	
20 เม.ย. 44	8 ช.ม.	(เช้า) จัดสถานที่ เตรียมการพิธีปิดกีฬาคำบล (บ่าย) ร่วมพิธีปิด	
23 เม.ย. 44	8 ช.ม.	พิมพ์เอกสาร ลงทะเบียนรับ-ส่ง หนังสือราชการ การจัดเอกสารในสำนักงาน	
24 เม.ย. 44	8 ช.ม.	พิมพ์เอกสาร ถ่ายเอกสาร พิมพ์เอกสาร	
27 เม.ย. 44	8 ช.ม.	ศึกษาดูงานกลุ่มผู้ใช้น้ำ จังหวัด พระนครศรีอยุธยา	
30 เม.ย. - 1 พ.ค. 44	} 16 ช.ม.	ปฏิบัติงานภาคสนาม พื้นที่หมู่ 4 บ้านทับมา ต. ทับมา	} 2 วัน
2 พ.ค. 44		8 ช.ม.	
3-4 พ.ค. 44	16 ช.ม.	ปฏิบัติงานภาคสนาม พื้นที่หมู่ 1 บ้านเกาะ พรหม บ้านใน	} 2 วัน
9-10 พ.ค. 44	16 ช.ม.	ปฏิบัติงานภาคสนาม พื้นที่หมู่ 3 บ้านหนอง มะหาด	} 2 วัน
11 พ.ค. 44	8 ช.ม.	ปฏิบัติงานภาคสนาม พื้นที่หมู่ 7 บ้านเขาโบสถ์	
14-15 พ.ค. 44	} 16 ช.ม.	ปฏิบัติงานภาคสนาม พื้นที่หมู่ 2 บ้านแหลม มะขาม	} 2 วัน
16-17 พ.ค. 44		} 16 ช.ม.	
18 พ.ค. 44	8 ช.ม.		ปฏิบัติงานในสำนักงาน
รวม	296 ช.ม.		

ผลการประเมิน

ผ่าน

ไม่ผ่าน

1. กรณีผ่าน นิสิตผู้ฝึกงานสามารถฝึกงานได้ในระดับ

ดีเยี่ยม

ดี

พอใช้

2. กรณีไม่ผ่านเพราะ.....  
.....

ลงชื่อ..... 

(นายสุประคิษฐ์ อยู่คง)

ปลัดองค์การบริหารส่วนตำบลทับมา

อาจารย์ผู้ประเมิน

## ประวัติย่อของผู้วิจัย

ชื่อ นางสาวอารีย์ อยู่คง

เกิดวันที่ 23 มกราคม 2522

ที่อยู่ปัจจุบัน 64 หมู่ 6 ต.ทับมา อ.เมือง จ.ระยอง 21000

### ประวัติการศึกษา

พ.ศ. 2535 จบชั้นประถมศึกษาปีที่ 6 จาก โรงเรียนชุมชนวัดทับมา จ. ระยอง

พ.ศ. 2538 จบชั้นมัธยมศึกษาตอนต้นจาก โรงเรียนระยองวิทยาคม จ. ระยอง

พ.ศ. 2541 จบชั้นมัธยมศึกษาตอนปลายจาก โรงเรียนระยองวิทยาคม จ. ระยอง

พ.ศ. 2545 จบการศึกษาระดับปริญญาตรีศิลปศาสตรบัณฑิต (ศศ.บ.)

เอกการพัฒนารัฐบาล จากมหาวิทยาลัยบูรพา จ. ชลบุรี

ชื่อสารนิพนธ์ ทักษะคติเกี่ยวกับการวางแผนพัฒนารัฐบาล ตรีศึกษา : คำบลทับมา

อำเภอเมือง จังหวัดระยอง