


ความคิดเห็นของคณะกรรมการชุมชนต่อการดำเนินงานตามแผนยุทธศาสตร์การพัฒนา
ของเทศบาลตำบลนาป่า อำเภอเมืองชลบุรี จังหวัดชลบุรี

พรทิพย์ บัวอินทร์


งานนิพนธ์นี้เป็นส่วนหนึ่งของการศึกษาตามหลักสูตรรัฐประศาสนศาสตรมหาบัณฑิต
กลุ่มวิชาการจัดการภาครัฐและภาคเอกชน
วิทยาลัยการบริหารรัฐกิจ มหาวิทยาลัยบูรพา
พฤศจิกายน 2559
ลิขสิทธิ์เป็นของมหาวิทยาลัยบูรพา


อาจารย์ผู้ควบคุมงานนิพนธ์ และคณะกรรมการสอบงานนิพนธ์ ได้พิจารณางานนิพนธ์
ของ นางสาวพรทิพย์ บัวอินทร์ ฉบับนี้แล้ว เห็นสมควรรับเป็นส่วนหนึ่งของการศึกษา
ตามหลักสูตรรัฐประศาสนศาสตรมหาบัณฑิต กลุ่มวิชาการจัดการภาครัฐและภาคเอกชน
ของมหาวิทยาลัยบูรพาได้


อาจารย์ผู้ควบคุมงานนิพนธ์


.....
(อาจารย์ ดร.สุณี หงษ์วิเศษ)


คณะกรรมการควบคุมมาตรฐานงานนิพนธ์


..... ประธานกรรมการ
(ผู้ช่วยศาสตราจารย์ ดร.นันทวัน อินทชาติ)


..... กรรมการ
(อาจารย์ ดร.สุณี หงษ์วิเศษ)


..... กรรมการและเลขานุการ
(อาจารย์ ดร.อุษณากร ทาวะรัมย์)

วิทยาลัยการบริหารรัฐกิจ อนุมัติให้รับงานนิพนธ์ฉบับนี้ เป็นส่วนหนึ่งของการศึกษา
หลักสูตรรัฐประศาสนศาสตรมหาบัณฑิต กลุ่มวิชาการจัดการภาครัฐและภาคเอกชน
ของมหาวิทยาลัยบูรพา


..... คณบดีวิทยาลัยการบริหารรัฐกิจ
(ผู้ช่วยศาสตราจารย์ ดร.พนัญญ์ ธารเสนา)

วันที่ 8 พฤศจิกายน พ.ศ.2559

กิตติกรรมประกาศ

งานนิพนธ์เรื่อง “ความคิดเห็นของคณะกรรมการชุมชนต่อการดำเนินงานตามแผนยุทธศาสตร์การพัฒนาของเทศบาลตำบลนาป่า อำเภอเมือง จังหวัดชลบุรี” สำเร็จลุล่วงได้ด้วย ความกรุณาจากอาจารย์ ดร.สุณี หงษ์วิเศษ อาจารย์ที่ปรึกษาที่กรุณาให้คำปรึกษา แนะนำแนวทาง ที่ถูกต้อง ตลอดจนแก้ไขข้อบกพร่องต่าง ๆ ด้วยความละเอียดถี่ถ้วนและเอาใจใส่ด้วยดีเสมอมา ผู้วิจัยรู้สึกซาบซึ้งเป็นอย่างยิ่ง จึงขอกราบขอบพระคุณเป็นอย่างสูงไว้ ณ โอกาสนี้

ขอขอบพระคุณอาจารย์ เอกลักษณ์ ณีถฤทธิ และอาจารย์ ดร.อุษณากร ทาวะรัมย์ กรรมการสอบงานนิพนธ์ที่กรุณาให้ความรู้ ตรวจสอบแก้ไขและวิจารณ์ผลงาน ทำให้งานวิจัย มีความสมบูรณ์ยิ่งขึ้นและผู้ทรงคุณวุฒิทุกท่านที่ให้ความอนุเคราะห์ในการตรวจสอบ รวมทั้ง ให้คำแนะนำแก้ไขเครื่องมือที่ใช้ในการวิจัยให้มีคุณภาพและกราบขอบพระคุณคณาจารย์ วิทยาลัยการบริหารรัฐกิจ มหาวิทยาลัยบูรพา นอกจากนี้ยังได้รับความอนุเคราะห์ จากคณะกรรมการชุมชนที่เป็นกลุ่มตัวอย่างทุกท่านที่ให้ความร่วมมือเป็นอย่างดีในการเก็บรวบรวม ข้อมูลที่ใช้ในการวิจัยทำให้งานนิพนธ์ฉบับนี้สำเร็จได้ด้วยดี

ขอกราบขอบพระคุณบิดา มารดา และบุคคลในครอบครัว นอกจากนี้ยังมีผู้ที่ให้การสนับสนุนผู้วิจัยเสมอมา คุณค่า และประโยชน์ของงานนิพนธ์ฉบับนี้ ผู้วิจัยขอมอบเป็น กตัญญูตเวทิตาแด่บุพการี บูรพาจารย์ และผู้มีพระคุณทุกท่านทั้งในอดีตและปัจจุบัน ที่ทำให้ข้าพเจ้าเป็นผู้มีการศึกษาและประสบความสำเร็จมาจนตราบนานเท่านานนี้

พรทิพย์ บัวอินทร์

57930237: กลุ่มวิชา: การจัดการภาครัฐและภาคเอกชน; รป.ม. (การจัดการภาครัฐและภาคเอกชน)

คำสำคัญ: ความคิดเห็น/ คณะกรรมการชุมชน/ แผนยุทธศาสตร์การพัฒนา

พรทิพย์ บัวอินทร์: ความคิดเห็นของคณะกรรมการชุมชนต่อการดำเนินงานตามแผนยุทธศาสตร์การพัฒนาของเทศบาลตำบลนาป่า อำเภอเมืองชลบุรี จังหวัดชลบุรี (COMMUNITY COMMITTEES'S OPINIONS TOWARDS THE IMPLEMENTATION OF STRATEGIC DEVELOPMENT PLAN OF NAPA MUNICIPALITY, MUANG DISTRICT, CHONBURI PROVINCE) อาจารย์ผู้ควบคุมงานนิพนธ์: สุณี หงษ์วิเศษ, ปร.ด. 141 หน้า. ปี พ.ศ. 2559.

การศึกษาวิจัยเรื่อง “ความคิดเห็นของคณะกรรมการชุมชนต่อการดำเนินงานตามแผนยุทธศาสตร์การพัฒนาของเทศบาลตำบลนาป่า อำเภอเมืองชลบุรี จังหวัดชลบุรี” มีวัตถุประสงค์เพื่อศึกษาระดับและเปรียบเทียบความคิดเห็นของคณะกรรมการชุมชน โดยจำแนกตาม เพศ อายุ ระดับการศึกษา อาชีพ ระยะเวลาการดำรงตำแหน่ง ชุมชนที่ดำรงตำแหน่ง และศึกษาข้อเสนอแนะอื่น ๆ ของคณะกรรมการชุมชนต่อการดำเนินงานตามแผนยุทธศาสตร์การพัฒนาของเทศบาลตำบลนาป่า อำเภอเมืองชลบุรี จังหวัดชลบุรี กลุ่มตัวอย่างที่ใช้ คือ คณะกรรมการชุมชน จำนวน 108 คน จาก 13 ชุมชน เครื่องมือที่ใช้ในการเก็บรวบรวม คือ แบบสอบถามและสถิติที่ใช้ในการวิเคราะห์ข้อมูล ได้แก่ ค่าความถี่ ค่าร้อยละ ค่าเฉลี่ย ค่าเบี่ยงเบนมาตรฐาน การทดสอบสมมุติฐาน ใช้การทดสอบด้วยวิธี t-test (Independent samples) และการวิเคราะห์ความแปรปรวนทางเดียว F-test (One-way ANOVA)

ผลการวิจัยพบว่า ระดับความคิดเห็นของคณะกรรมการชุมชนต่อการดำเนินงานตามแผนยุทธศาสตร์การพัฒนาของเทศบาลตำบลนาป่า อำเภอเมืองชลบุรี จังหวัดชลบุรี โดยรวม มีการดำเนินงานอยู่ในระดับมาก และจำแนกเป็นรายด้าน พบว่า มีการดำเนินงานอยู่ในระดับมาก จำนวน 6 ด้าน เรียงลำดับค่าเฉลี่ยมากไปน้อย คือ ด้านการพัฒนาคุณภาพชีวิตและสังคม รองลงมา คือ ด้านการพัฒนาการเมืองการบริหาร ด้านการป้องกันและแก้ไขปัญหาภัยเสพติด ด้านการพัฒนาโครงสร้างพื้นฐาน ด้านการพัฒนาทรัพยากรธรรมชาติและสิ่งแวดล้อม และอันดับสุดท้าย คือ ด้านการพัฒนาเศรษฐกิจ ผลการเปรียบเทียบความคิดเห็นของคณะกรรมการชุมชนที่มีเพศ อายุ ระดับการศึกษา และอาชีพแตกต่างกัน มีความคิดเห็นต่อการดำเนินงานตามแผนยุทธศาสตร์การพัฒนาของเทศบาลตำบลนาป่า อำเภอเมืองชลบุรี จังหวัดชลบุรี ไม่แตกต่างกัน ส่วนคณะกรรมการชุมชนที่มีระยะเวลาการดำรงตำแหน่ง และชุมชนที่ดำรงตำแหน่งแตกต่างกัน มีความคิดเห็นต่อการดำเนินงานตามแผนยุทธศาสตร์การพัฒนาของเทศบาลตำบลนาป่า แตกต่างกันอย่างมีนัยสำคัญทางสถิติที่ระดับ .05

57930237: MAJOR: PUBLIC AND PRIVATE MANAGEMENT; M.P.A.
(PUBLIC AND PRIVATE MANAGEMENT)

KEYWORDS: OPINIONS/ COMMUNITY MEMBER COMMITTEE/ STRATEGIC
DEVELOPMENT PLANS

PORNTHIP BUAINN: COMMUNITY COMMITTEES'S OPINIONS TOWARDS
THE IMPLEMENTATION OF STRATEGIC DEVELOPMENT PLAN OF NAPA
MUNICIPALITY, MUANG DISTRICT, CHONBURI PROVINCE. ADVISOR: SUNE
HONGWISSET, Ph.D. 141 P. 2016.

The purposes of this study were to examine and compare a level of opinions among community committee towards the implementation of strategic development plans of Napa Municipality as classified by the member's gender, age, educational level, occupation, length of holding position, and community in which the positions held. Also, this study aimed at investigating other suggestions made by the community committee on the implementation of strategic development plans of Napa Municipality. The subjects participating in this study comprised 108 community committee members who belonged to 13 communities, located in Chonburi Province. The instrument used to collect the data was a questionnaire. The statistical tests used to analyze the collected data included frequency, percentage, means, and standard deviation. Also, to test the research hypotheses, the tests of t-test and One-way ANOVA were administered.

The results of this study revealed that the level of opinions among community committees's towards the implementation of strategic development plans of Napa Municipality was found at a high level. Specifically, there were six aspects that were rated by the subjects at a high level. The aspect in relation to the development of quality of life and society was rated the highest, followed by the development of politics and administration, prevention and solution of narcotic drug problems, basic infrastructure, natural resources and environment, and economy, respectively. According to the comparison, the opinions among community committee with different gender, age, educational level and occupation were not different. But the opinion of those with different length of holding position and community in which the positions held were different by the statistics significant level at .05.

สารบัญ

	หน้า
บทคัดย่อภาษาไทย	ง
บทคัดย่อภาษาอังกฤษ	จ
สารบัญ	ฉ
สารบัญตาราง	ฅ
สารบัญภาพ	ฐ
บทที่	
1 บทนำ	1
ความเป็นมาและความสำคัญของปัญหา	1
วัตถุประสงค์การวิจัย	3
สมมติฐานการวิจัย	3
ขอบเขตการวิจัย.....	4
นิยามศัพท์เฉพาะ	5
ประโยชน์ที่คาดว่าจะได้รับ	7
กรอบแนวคิดการวิจัย	7
2 แนวคิด ทฤษฎี และงานวิจัยที่เกี่ยวข้อง	9
แนวคิดเกี่ยวกับความคิดเห็น	9
แนวคิดเกี่ยวกับการดำเนินงาน	12
แนวคิดเกี่ยวกับยุทธศาสตร์และการวางแผน	14
แผนพัฒนาขององค์กรปกครองส่วนท้องถิ่น	18
แผนยุทธศาสตร์การพัฒนาของเทศบาลตำบลนาป่า พ.ศ. 2557-2561.....	21
บทบาท หน้าที่ และความรับผิดชอบของคณะกรรมการชุมชน	30
ลักษณะสภาพทั่วไป และข้อมูลพื้นฐานของเทศบาลตำบลนาป่า	37
งานวิจัยที่เกี่ยวข้อง.....	47
3 วิธีดำเนินการวิจัย.....	54
วิธีการที่ใช้ศึกษา.....	54
ประชากรและกลุ่มตัวอย่าง	54
เครื่องมือที่ใช้ในการวิจัย.....	56

สารบัญ (ต่อ)

บทที่	หน้า
การสร้างเครื่องมือวิจัย.....	57
การเก็บรวบรวมข้อมูล.....	58
การวิเคราะห์ข้อมูล	58
สถิติที่ใช้ในการวิจัย.....	59
4 ผลการวิจัย.....	60
สัญลักษณ์ที่ใช้ในการวิเคราะห์ข้อมูล	60
การเสนอผลการวิเคราะห์ข้อมูล	60
ตอนที่ 1 ผลการวิเคราะห์ข้อมูลทั่วไปของคณะกรรมการชุมชน	61
ตอนที่ 2 ผลการวิเคราะห์ระดับความคิดเห็นของคณะกรรมการชุมชน ต่อการดำเนินงานตามแผนยุทธศาสตร์การพัฒนาของเทศบาลตำบลนาป่า อำเภอเมืองชลบุรี จังหวัดชลบุรี	64
ตอนที่ 3 ผลการวิเคราะห์ข้อมูลเปรียบเทียบความคิดเห็นของคณะกรรมการชุมชน ต่อการดำเนินงานตามแผนยุทธศาสตร์การพัฒนาของเทศบาลตำบลนาป่า อำเภอเมืองชลบุรี จังหวัดชลบุรี จำแนกตาม เพศ อายุ ระดับการศึกษา อาชีพ ระยะเวลาการดำรงตำแหน่ง และชุมชนที่ดำรงตำแหน่ง โดยรวม และรายด้าน	73
ตอนที่ 4 ข้อเสนอแนะอื่น ๆ ของคณะกรรมการชุมชนต่อการดำเนินงานตามแผน ยุทธศาสตร์การพัฒนาของเทศบาลตำบลนาป่า อำเภอเมืองชลบุรี จังหวัดชลบุรี	107
5 สรุป อภิปรายผล และข้อเสนอแนะ.....	110
สรุปผลการวิจัย.....	111
อภิปรายผล	114
ข้อเสนอแนะ.....	117
บรรณานุกรม.....	121
ภาคผนวก	124
ภาคผนวก ก.....	125
ภาคผนวก ข.....	129
ภาคผนวก ค.....	132

สารบัญ (ต่อ)

บทที่	หน้า
ภาคผนวก ง	134
ประวัติย่อของผู้วิจัย	141

สารบัญตาราง

ตารางที่		หน้า
1	ศักยภาพทางการคลัง.....	46
2	จำนวนประชากรและกลุ่มตัวอย่างจำแนกตามชุมชน.....	55
3	จำนวนและร้อยละของข้อมูลทั่วไปของคณะกรรมการชุมชน	61
4	ค่าเฉลี่ย ส่วนเบี่ยงเบนมาตรฐาน และระดับความคิดเห็นของคณะกรรมการชุมชน ต่อการดำเนินงานตามแผนยุทธศาสตร์การพัฒนาของเทศบาลตำบลนาป่า อำเภอเมืองชลบุรี จังหวัดชลบุรี โดยรวมและรายด้าน	64
5	ค่าเฉลี่ย ส่วนเบี่ยงเบนมาตรฐาน และระดับความคิดเห็นของคณะกรรมการชุมชน ต่อการดำเนินงานตามแผนยุทธศาสตร์การพัฒนาของเทศบาลตำบลนาป่า อำเภอเมืองชลบุรี จังหวัดชลบุรี ด้านการพัฒนาคุณภาพชีวิตและสังคม จำแนกเป็นรายข้อ	65
6	ค่าเฉลี่ย ส่วนเบี่ยงเบนมาตรฐาน และระดับความคิดเห็นของคณะกรรมการชุมชน ต่อการดำเนินงานตามแผนยุทธศาสตร์การพัฒนาของเทศบาลตำบลนาป่า อำเภอเมืองชลบุรี จังหวัดชลบุรี ด้านการป้องกันและแก้ไขปัญหาเสพติด จำแนกเป็นรายข้อ	67
7	ค่าเฉลี่ย ส่วนเบี่ยงเบนมาตรฐาน และระดับความคิดเห็นของคณะกรรมการชุมชน ต่อการดำเนินงานตามแผนยุทธศาสตร์การพัฒนาของเทศบาลตำบลนาป่า อำเภอเมืองชลบุรี จังหวัดชลบุรี ด้านการพัฒนาโครงสร้างพื้นฐาน จำแนกเป็นรายข้อ	68
8	ค่าเฉลี่ย ส่วนเบี่ยงเบนมาตรฐาน และระดับความคิดเห็นของคณะกรรมการชุมชน ต่อการดำเนินงานตามแผนยุทธศาสตร์การพัฒนาของเทศบาลตำบลนาป่า อำเภอเมืองชลบุรี จังหวัดชลบุรี ด้านการพัฒนาเศรษฐกิจ จำแนกเป็นรายข้อ	69
9	ค่าเฉลี่ย ส่วนเบี่ยงเบนมาตรฐาน และระดับความคิดเห็นของคณะกรรมการชุมชน ต่อการดำเนินงานตามแผนยุทธศาสตร์การพัฒนา ของเทศบาลตำบลนาป่า อำเภอเมืองชลบุรี จังหวัดชลบุรี ด้านการพัฒนาทรัพยากรธรรมชาติและสิ่งแวดล้อม จำแนกเป็นรายข้อ	70

สารบัญตาราง (ต่อ)

ตารางที่	หน้า
10	71
<p>ค่าเฉลี่ย ส่วนเบี่ยงเบนมาตรฐาน และระดับความคิดเห็นของคณะกรรมการชุมชน ต่อการดำเนินงานตามแผนยุทธศาสตร์การ พัฒนาของเทศบาลตำบลนาป่า อำเภอเมืองชลบุรี จังหวัดชลบุรี ด้านการพัฒนาการเมืองการบริหาร จำแนกเป็นรายชื่อ</p>	
11	73
<p>ค่าเฉลี่ย ส่วนเบี่ยงเบนมาตรฐาน และความคิดเห็นของคณะกรรมการชุมชน ต่อการดำเนินงานของเทศบาลตำบลนาป่า อำเภอเมืองชลบุรี จังหวัดชลบุรี จำแนกตามเพศที่แตกต่างกัน โดยรวมและรายด้าน.....</p>	
12	75
<p>ผลการเปรียบเทียบความคิดเห็นของคณะกรรมการชุมชนที่มีเพศแตกต่างกัน ต่อการดำเนินงานตามแผนยุทธศาสตร์การ พัฒนาของเทศบาลตำบลนาป่า อำเภอเมืองชลบุรี จังหวัดชลบุรี โดยรวมและรายด้าน</p>	
13	76
<p>ผลการเปรียบเทียบความคิดเห็นของคณะกรรมการชุมชนต่อการดำเนินงาน ตามแผนยุทธศาสตร์การ พัฒนาของเทศบาลตำบลนาป่า อำเภอเมืองชลบุรี จังหวัดชลบุรี จำแนกตามอายุที่แตกต่างกัน โดยรวมและรายด้าน.....</p>	
14	79
<p>ผลการวิเคราะห์ความแปรปรวนของความคิดเห็นของคณะกรรมการชุมชน ต่อการดำเนินงานตามแผนยุทธศาสตร์การ พัฒนาของเทศบาลตำบลนาป่า อำเภอเมืองชลบุรี จังหวัดชลบุรี จำแนกตามอายุที่แตกต่างกัน โดยรวมทุกด้าน.....</p>	
15	80
<p>ผลการเปรียบเทียบความคิดเห็นของคณะกรรมการชุมชนต่อการดำเนินงาน ตามแผนยุทธศาสตร์การ พัฒนาของเทศบาลตำบลนาป่า อำเภอเมืองชลบุรี จังหวัดชลบุรี จำแนกตามระดับการศึกษาที่แตกต่างกัน โดยรวมและรายด้าน</p>	
16	84
<p>ผลการวิเคราะห์ความแปรปรวนของความคิดเห็นของคณะกรรมการชุมชน ต่อการดำเนินงานตามแผนยุทธศาสตร์การ พัฒนาของเทศบาลตำบลนาป่า อำเภอเมืองชลบุรี จังหวัดชลบุรี จำแนกตามระดับการศึกษาที่แตกต่างกัน โดยรวมทุกด้าน.....</p>	
17	85
<p>ผลการเปรียบเทียบความคิดเห็นของคณะกรรมการชุมชนต่อการดำเนินงาน ตามแผนยุทธศาสตร์การ พัฒนาของเทศบาลตำบลนาป่า อำเภอเมืองชลบุรี จังหวัดชลบุรี จำแนกตามอาชีพที่แตกต่างกัน โดยรวมและรายด้าน</p>	

สารบัญตาราง (ต่อ)

ตารางที่	หน้า
18 ผลการวิเคราะห์ความแปรปรวนของความคิดเห็นของคณะกรรมการชุมชนต่อการดำเนินงานตามแผนยุทธศาสตร์การพัฒนาของเทศบาลตำบลนาป่า อำเภอเมืองชลบุรี จังหวัดชลบุรี จำแนกตามอาชีพที่แตกต่างกัน โดยรวมทุกด้าน	89
19 ผลการเปรียบเทียบความคิดเห็นของคณะกรรมการชุมชนต่อการดำเนินงานตามแผนยุทธศาสตร์การพัฒนาของเทศบาลตำบลนาป่า อำเภอเมืองชลบุรี จังหวัดชลบุรี จำแนกตามระยะเวลาการดำรงตำแหน่งที่แตกต่างกัน โดยรวมและรายด้าน	91
20 ผลการวิเคราะห์ความแปรปรวนของความคิดเห็นของคณะกรรมการชุมชนต่อการดำเนินงานตามแผนยุทธศาสตร์การพัฒนาของเทศบาลตำบลนาป่า อำเภอเมือง ชลบุรี จังหวัดชลบุรี จำแนกตามระยะเวลาการดำรงตำแหน่งที่แตกต่างกัน โดยรวมทุกด้าน	94
21 ผลการวิเคราะห์เปรียบเทียบรายคู่ ความคิดเห็นของคณะกรรมการชุมชนต่อการดำเนินงานตามแผนยุทธศาสตร์การพัฒนาของเทศบาลตำบลนาป่า อำเภอเมืองชลบุรี จังหวัดชลบุรี จำแนกตามระยะเวลาการดำรงตำแหน่งที่แตกต่างกัน โดยรวมทุกด้าน	94
22 การเปรียบเทียบความคิดเห็นของคณะกรรมการชุมชนต่อการดำเนินงานตามแผนยุทธศาสตร์การพัฒนาของเทศบาลตำบลนาป่า อำเภอเมืองชลบุรี จังหวัดชลบุรี จำแนกตามชุมชนที่ดำรงตำแหน่งที่แตกต่างกัน โดยรวมและรายด้าน	96
23 ผลการวิเคราะห์ความแปรปรวนของความคิดเห็นของคณะกรรมการชุมชนต่อการดำเนินงานตามแผนยุทธศาสตร์การพัฒนาของเทศบาลตำบลนาป่า อำเภอเมืองชลบุรี จังหวัดชลบุรี จำแนกตามชุมชนที่ดำรงตำแหน่งที่แตกต่างกัน โดยรวมทุกด้าน.....	104
24 ผลการวิเคราะห์เปรียบเทียบรายคู่ ความคิดเห็นของคณะกรรมการชุมชนต่อการดำเนินงานตามแผนยุทธศาสตร์การพัฒนาของเทศบาลตำบลนาป่า อำเภอเมืองชลบุรี จังหวัดชลบุรี จำแนกตามชุมชนที่ดำรงตำแหน่งที่แตกต่างกัน โดยรวมทุกด้าน.....	105

สารบัญตาราง (ต่อ)

ตารางที่		หน้า
25	ผลการวิเคราะห์ข้อเสนอแนะอื่นๆ ความคิดเห็นของคณะกรรมการชุมชน ต่อการดำเนินงานตามแผนยุทธศาสตร์การพัฒนาของเทศบาลตำบลนาป่า อำเภอเมืองชลบุรี จังหวัดชลบุรี	108

สารบัญภาพ

ภาพที่		หน้า
1	กรอบแนวคิดในการวิจัย	8
2	ความสัมพันธ์ระหว่างแผนพัฒนาระดับต่าง ๆ กับแผนพัฒนาท้องถิ่น	20
3	โครงสร้างการบริหารงานของเทศบาลตำบลนาป่า	46

บทที่ 1

บทนำ

ความเป็นมาและความสำคัญของปัญหา

เทศบาล เป็นรูปแบบการปกครองส่วนท้องถิ่นรูปแบบหนึ่งที่ใช้ในประเทศไทย ซึ่งปัจจุบันมี 4 รูปแบบ คือ องค์การบริหารส่วนตำบล เทศบาล องค์การบริหารส่วนจังหวัด และรูปแบบการปกครองแบบพิเศษ ได้แก่ กรุงเทพมหานครและเมืองพัทยา การปกครองรูปแบบเทศบาลเป็นการกระจายอำนาจให้แก่ท้องถิ่นดำเนินการปกครองตนเองตามระบอบประชาธิปไตย โดยในปี พ.ศ. 2475 ได้มีการเปลี่ยนแปลงการปกครอง มีการกระจายอำนาจการปกครองที่สมบูรณ์แบบยิ่งขึ้น โดยมีการจัดตั้งเทศบาลขึ้นในปี พ.ศ. 2476 มีการตราพระราชบัญญัติจัดระเบียบเทศบาล พ.ศ. 2476 และได้ยกฐานะสุขาภิบาลขึ้นเป็นเทศบาลหลายแห่งต่อมามีการแก้ไขเปลี่ยนแปลงยกเลิกกฎหมายเกี่ยวกับเทศบาลหลายครั้ง จนในที่สุดได้มีการตราพระราชบัญญัติเทศบาล พ.ศ. 2496 ยกเลิกพระราชบัญญัติเดิมทั้งหมด ขณะนี้ยังมีผลบังคับใช้ซึ่งมีการแก้ไขครั้งสุดท้าย โดยพระราชบัญญัติเทศบาล (ฉบับที่ 13) พ.ศ. 2552 (เทศบาล, 2559)

เทศบาลตำบลนาป่า เป็นเทศบาลขนาดกลาง มีพื้นที่ 18.30 ตารางกิโลเมตร หรือ 11,437 ไร่ มีพื้นที่รับผิดชอบ 16 ชุมชน มีประชากรตามทะเบียนราษฎรประมาณ 36,188 คน ประชากรแฝงประมาณ 20,000 คน มีรายได้รวมเงินอุดหนุนประจำปีงบประมาณ พ.ศ. 2558 เป็นเงินทั้งสิ้น 242,127,755.56 บาท มีอำนาจหน้าที่ตามพระราชบัญญัติเทศบาล พ.ศ. 2496 และแก้ไขเพิ่มเติมถึงปัจจุบัน (ฉบับที่ 13) พ.ศ. 2552 ซึ่งประกอบไปด้วย รักษาความสงบเรียบร้อยของประชาชน รักษาความสะอาดของถนนหรือทางเดินและที่สาธารณะ รวมทั้งการกำจัดขยะมูลฝอยและสิ่งปฏิกูล ส่งเสริมการพัฒนาสตรี เด็ก เยาวชน ผู้สูงอายุ และผู้พิการ การส่งเสริมประชาธิปไตย ความเสมอภาค และสิทธิเสรีภาพของประชาชน การอนามัยโรงมหรสพ และสาธารณสถานอื่น ๆ การส่งเสริมและสนับสนุนการป้องกันและรักษาความปลอดภัยในชีวิตและทรัพย์สินหรือหน้าที่อื่นตามที่กฎหมายบัญญัติให้เป็นหน้าที่ของเทศบาล (เทศบาลตำบลนาป่า, 2559)

นอกจากการบริหารงานตามอำนาจหน้าที่ของเทศบาลแล้ว รัฐธรรมนูญแห่งราชอาณาจักรไทย พ.ศ. 2550 ยังได้กำหนดให้กระจายอำนาจสู่ท้องถิ่น ตามพระบัญญัติกำหนดแผนและขั้นตอนการกระจายอำนาจให้แก่องค์กรปกครองส่วนท้องถิ่น พ.ศ. 2542 แต่เนื่องจากพระราชบัญญัติกำหนดแผนและขั้นตอนการกระจายอำนาจให้แก่องค์กรปกครองส่วนท้องถิ่น พ.ศ. 2542 มาตรา 30 (4) 2 และแผนการกระจายอำนาจให้แก่องค์กรปกครองส่วนท้องถิ่น ข้อ 5.23 กำหนดให้รัฐต้องจัดสรรงบประมาณ ให้แก่องค์กรปกครองส่วนท้องถิ่นในสัดส่วนไม่น้อยกว่า

ร้อยละ 20 ของรายได้ของรัฐทั้งหมดภายในปี พ.ศ. 2544 และไม่น้อยกว่าร้อยละ 35 ของรายได้ของรัฐทั้งหมดภายในปี พ.ศ. 2549 จึงมีความจำเป็นในการใช้ทรัพยากรรายได้ ทั้งที่ท้องถิ่นจัดเก็บเองและรายได้ที่รัฐบาลจัดสรรที่มีอยู่จำกัดให้เกิดประโยชน์สูงสุดและมีความโปร่งใสมากที่สุด การวางแผนถือเป็นกลไกสำคัญประการหนึ่งที่จะทำให้องค์กรปกครองส่วนท้องถิ่นบรรลุจุดมุ่งหมายดังกล่าวโดยใช้ยุทธศาสตร์ที่เหมาะสม องค์การปกครองส่วนท้องถิ่นจำเป็นต้องวางแผนการใช้ทรัพยากรเหล่านั้นให้คุ้มค่าและเกิดประโยชน์สูงสุดแก่ประชาชนทั้งในปัจจุบันและอนาคตมีการปฏิบัติตามแผนงาน โครงการที่กำหนดให้เกิดสัมฤทธิ์ผลในเวลาที่กำหนด มีการควบคุมติดตาม วัดและประเมินผล โดยการบริหารจัดการตามแผน แผนงาน โครงการนั้น จะต้องเป็นการบริหารจัดการที่ดี มีความโปร่งใส และพร้อมที่จะให้มีการตรวจสอบ ทั้งโดยหน่วยงานของรัฐและประชาชน (กรมส่งเสริมการปกครองส่วนท้องถิ่น, 2546, หน้า 2)

การดำเนินกิจกรรมในการให้บริการสาธารณะแก่ประชาชนจะต้องจัดทำแผนยุทธศาสตร์การพัฒนาโดยการวางแผนจะเกี่ยวข้องกับการกำหนดนโยบาย การบริหารการปกครอง การบริหารงานบุคคล การเงินและการคลัง และการปฏิบัติตามอำนาจหน้าที่ตามที่กฎหมายกำหนด และมีความเป็นอิสระในการวางแผนพัฒนาท้องถิ่นและการดำเนินการตามแผนต้องสอดคล้องกับแผนพัฒนาระดับต่าง ๆ ได้แก่ แผนพัฒนาเศรษฐกิจและสังคมแห่งชาติ นโยบายรัฐบาล ยุทธศาสตร์การพัฒนาจังหวัดและแผนพัฒนาจังหวัด ยุทธศาสตร์การพัฒนาอำเภอและแผนพัฒนาอำเภอ นอกจากนี้แผนยุทธศาสตร์การพัฒนาจะต้องสอดคล้องกับศักยภาพของท้องถิ่นนั้น ๆ ด้วย

การจัดทำแผนยุทธศาสตร์การพัฒนาของเทศบาลตำบลนาป่ามีการจัดทำขึ้นครั้งแรกในปี พ.ศ. 2542 ซึ่งปัจจุบันดำเนินการตามแผนยุทธศาสตร์การพัฒนา พ.ศ. 2557-2561 ได้กำหนดยุทธศาสตร์และแนวทางในการพัฒนาด้านต่าง ๆ ให้สอดคล้องกับยุทธศาสตร์การพัฒนาของจังหวัดชลบุรี และความต้องการของประชาชนในชุมชน ได้มีการจัดเวทีประชาคม โดยมีคณะกรรมการชุมชนเข้ามามีส่วนร่วมในการกำหนดยุทธศาสตร์การพัฒนาซึ่งบทบาทของคณะกรรมการชุมชนจะเป็นตัวแทนของชุมชนในการแสดงความคิดเห็นเกี่ยวกับปัญหา และความต้องการของประชาชน สนับสนุนการปฏิบัติงานในชุมชน และประสานความร่วมมือระหว่างเทศบาลตำบลนาป่าซึ่งเป็นภาครัฐกับประชาชนในชุมชนในการจัดทำแผนพัฒนาสามปี และแผนยุทธศาสตร์การพัฒนาของเทศบาลตำบลนาป่า เพื่อแก้ไขปัญหาและตอบสนองต่อความต้องการของประชาชนในพื้นที่ตำบลนาป่าให้เกิดประโยชน์สูงสุดต่อส่วนรวม ภายใต้ยุทธศาสตร์การพัฒนาทั้งหมด 6 ด้าน ได้แก่ ด้านการพัฒนาคุณภาพชีวิตและสังคม ด้านการป้องกันและแก้ไขปัญหาเสพผิด ด้านการพัฒนาโครงสร้างพื้นฐาน ด้านการพัฒนาเศรษฐกิจ ด้านการพัฒนาทรัพยากรธรรมชาติและสิ่งแวดล้อมและด้านการพัฒนาการเมืองการบริหาร

ดังนั้น คณะกรรมการชุมชนจึงมีบทบาทสำคัญในการเป็นตัวแทนของชุมชน ในการนำเสนอปัญหา และความต้องการของประชาชน อีกทั้งยังสามารถแสดงความคิดเห็นต่อการดำเนินงานตามแผนยุทธศาสตร์การพัฒนาของเทศบาลตำบลนาป่า ผู้ศึกษาวิจัยในฐานะพนักงานเทศบาล จึงมีความสนใจที่จะศึกษาความคิดเห็นของคณะกรรมการชุมชนต่อการดำเนินงานตามแผนยุทธศาสตร์การพัฒนาของเทศบาลตำบลนาป่า อำเภอเมือง จังหวัดชลบุรี ซึ่งผลจากการศึกษาวิจัยครั้งนี้สามารถนำไปเป็นข้อมูลประกอบการดำเนินงานตามแผนยุทธศาสตร์การพัฒนาของเทศบาลตำบลนาป่า อำเภอเมือง จังหวัดชลบุรี เพื่อตอบสนองต่อความต้องการของประชาชนให้มีประสิทธิภาพยิ่งขึ้น

วัตถุประสงค์การวิจัย

1. เพื่อศึกษาระดับความคิดเห็นของคณะกรรมการชุมชนต่อการดำเนินงานตามแผนยุทธศาสตร์การพัฒนาของเทศบาลตำบลนาป่า อำเภอเมืองชลบุรี จังหวัดชลบุรี
2. เพื่อเปรียบเทียบความคิดเห็นของคณะกรรมการชุมชนต่อการดำเนินงานตามแผนยุทธศาสตร์การพัฒนาของเทศบาลตำบลนาป่า อำเภอเมืองชลบุรี จังหวัดชลบุรี จำแนกตาม เพศ อายุ ระดับการศึกษา อาชีพ ระยะเวลาการดำรงตำแหน่ง และชุมชนที่ดำรงตำแหน่ง โดยรวมและรายด้าน
3. เพื่อศึกษาข้อเสนอแนะของคณะกรรมการชุมชนต่อการดำเนินงานตามแผนยุทธศาสตร์การพัฒนาของเทศบาลตำบลนาป่า อำเภอเมืองชลบุรี จังหวัดชลบุรี

สมมติฐานการวิจัย

1. ความคิดเห็นของคณะกรรมการชุมชนต่อการดำเนินงานตามแผนยุทธศาสตร์การพัฒนาของเทศบาลตำบลนาป่า อำเภอเมืองชลบุรี จังหวัดชลบุรี อยู่ในระดับการดำเนินงานมาก
2. คณะกรรมการชุมชนที่มี เพศ ต่างกัน มีความคิดเห็นต่อระดับการดำเนินงานตามแผนยุทธศาสตร์การพัฒนาของเทศบาลตำบลนาป่า อำเภอเมืองชลบุรี จังหวัดชลบุรี โดยรวมแตกต่างกัน
3. คณะกรรมการชุมชนที่มี อายุ ต่างกัน มีความคิดเห็นต่อระดับการดำเนินงานตามแผนยุทธศาสตร์การพัฒนาของเทศบาลตำบลนาป่า อำเภอเมืองชลบุรี จังหวัดชลบุรี โดยรวมแตกต่างกัน
4. คณะกรรมการชุมชนที่มี ระดับการศึกษา ต่างกัน มีความคิดเห็นต่อระดับการดำเนินงานตามแผนยุทธศาสตร์การพัฒนาของเทศบาลตำบลนาป่า อำเภอเมืองชลบุรี จังหวัดชลบุรี โดยรวมแตกต่างกัน

5. คณะกรรมการชุมชนที่มี อาชีพ ต่างกัน มีความคิดเห็นต่อระดับการดำเนินงานตามแผนยุทธศาสตร์การพัฒนาของเทศบาลตำบลนาป่า อำเภอเมืองชลบุรี จังหวัดชลบุรี โดยรวมแตกต่างกัน

6. คณะกรรมการชุมชนที่มี ชุมชนที่ดำรงตำแหน่ง ต่างกัน มีความคิดเห็นต่อระดับการดำเนินงานตามแผนยุทธศาสตร์การพัฒนาของเทศบาลตำบลนาป่า อำเภอเมืองชลบุรี จังหวัดชลบุรี โดยรวมแตกต่างกัน

ขอบเขตการวิจัย

ขอบเขตด้านเนื้อหา

การศึกษาวิจัยครั้งนี้เป็นการศึกษาความคิดเห็นของคณะกรรมการชุมชนต่อการดำเนินงานตามแผนยุทธศาสตร์การพัฒนาของเทศบาลตำบลนาป่า อำเภอเมืองชลบุรี จังหวัดชลบุรี

ตัวแปรที่ใช้ในการวิจัยมีประชากรที่ใช้ในการวิจัย ประกอบด้วย

1. ตัวแปรอิสระ ได้แก่ เพศ อายุ ระดับการศึกษา อาชีพ ระยะเวลาการดำรงตำแหน่ง และชุมชนที่ดำรงตำแหน่ง

2. ตัวแปรตาม ได้แก่ ความคิดเห็นของคณะกรรมการชุมชนต่อการดำเนินงานตามแผนยุทธศาสตร์การพัฒนาของเทศบาลตำบลนาป่า อำเภอเมืองชลบุรี จังหวัดชลบุรี 6 ยุทธศาสตร์ (เทศบาลตำบลนาป่า, 2559, หน้า 22) ได้แก่

- 2.1 ยุทธศาสตร์การพัฒนาคุณภาพชีวิตและสังคม
- 2.2 ยุทธศาสตร์การป้องกันและแก้ไขปัญหาเสพติด
- 2.3 ยุทธศาสตร์การพัฒนาโครงสร้างพื้นฐาน
- 2.4 ยุทธศาสตร์การพัฒนาเศรษฐกิจ
- 2.5 ยุทธศาสตร์การพัฒนาทรัพยากรธรรมชาติและสิ่งแวดล้อม
- 2.6 ยุทธศาสตร์พัฒนาการเมืองการบริหาร

ขอบเขตด้านประชากร

ประชากร คือ คณะกรรมการชุมชนในเขตเทศบาลตำบลนาป่า อำเภอเมืองชลบุรี จังหวัดชลบุรี จำนวน 157 คน จาก 13 ชุมชน (เทศบาลตำบลนาป่า, 2559, หน้า 2)

กลุ่มตัวอย่าง คือ คณะกรรมการชุมชนในเขตเทศบาลตำบลนาป่า อำเภอเมืองชลบุรี จังหวัดชลบุรี จำนวน 108 คน จากกลุ่มประชากร โดยวิธีการคำนวณขนาดกลุ่มตัวอย่างของ Krejcie and Morgan (1970, pp. 608-609)

ขอบเขตด้านระยะเวลา

ขอบเขตด้านระยะเวลาที่ใช้ในการศึกษาวิจัยเป็นการศึกษาความคิดเห็นของคณะกรรมการชุมชนต่อการดำเนินงานตามแผนยุทธศาสตร์การพัฒนาของเทศบาลตำบลนาป่า พ.ศ. 2557-2561 ผู้ศึกษาใช้ระยะเวลาในการศึกษาวิจัยและเก็บข้อมูลตั้งแต่เดือนพฤษภาคม พ.ศ.2559 ถึงเดือนธันวาคม พ.ศ. 2559

ขอบเขตด้านพื้นที่

ขอบเขตด้านพื้นที่ในการศึกษา จะศึกษาชุมชนในเขตพื้นที่เทศบาลตำบลนาป่า อำเภอเมืองชลบุรี จังหวัดชลบุรี

นิยามศัพท์เฉพาะ

เพศ หมายถึง เพศของคณะกรรมการชุมชน แบ่งเป็นชายและหญิง
 อายุ หมายถึง อายุของคณะกรรมการชุมชน แบ่งเป็น 20-40 ปี 41-59 ปี และ 60 ปีขึ้นไป
 ระดับการศึกษา หมายถึง ระดับการศึกษาของคณะกรรมการชุมชน แบ่งเป็น ไม่ได้เรียนหนังสือ ประถมศึกษา มัธยมศึกษา/ ปวช. อนุปริญญา/ ปวส. ปริญญาตรี และสูงกว่าปริญญาตรี
 อาชีพ หมายถึง การประกอบอาชีพของคณะกรรมการชุมชน แบ่งเป็น รับราชการ/ รัฐวิสาหกิจ ค้าขาย/ ธุรกิจส่วนตัว รับจ้างทั่วไป พนักงานบริษัท/ สถานประกอบการเอกชน เกษตรกรรมและอื่น ๆ

ระยะเวลาการดำรงตำแหน่ง หมายถึง ระยะเวลาการดำรงตำแหน่งของคณะกรรมการชุมชน แบ่งเป็นน้อยกว่า 1 ปี 1-2 ปี 3-4 ปี และ 5 ปีขึ้นไป

ชุมชนที่ดำรงตำแหน่ง หมายถึง ชุมชนที่คณะกรรมการชุมชนดำรงตำแหน่ง แบ่งเป็น ชุมชนบ้านนาล่าง ชุมชนบ้านท้องคู้ง ชุมชนบ้านนาซัดเตะ ชุมชนบ้านนาออก ชุมชนบ้านทุ่งบางกระเบา ชุมชนบ้านนาเขื่อน ชุมชนบ้านหนองพะเนียง ชุมชนบ้านหนองทราย ชุมชนบ้านบ่อมอญ ชุมชนบ้านไร่บน ชุมชนบ้านหนองบอน ชุมชนหนองยายรัก และชุมชนปิ่นใหญ่สามัคคี

ความคิดเห็น หมายถึง ความรู้สึก ความคิด ความเชื่อ การเล็งเห็นความสำคัญของบุคคลที่แสดงออกต่อสิ่งใดสิ่งหนึ่งอาจมีแนวโน้มที่จะมีความคิดเห็นทั้งทางบวกและทางลบต่อสิ่งใดสิ่งหนึ่ง ทั้งนี้มาจากพื้นฐานความรู้ ประสบการณ์และสภาพแวดล้อมที่ใช้ประกอบในการแสดงความคิดเห็น ในการศึกษาวิจัยครั้งนี้หมายถึง ความคิดเห็นของคณะกรรมการชุมชนในเขตเทศบาลตำบลนาป่า อำเภอเมือง จังหวัดชลบุรี

คณะกรรมการชุมชน หมายถึง คณะบุคคลที่ได้รับการเลือกตั้งจากสมาชิกชุมชน โดยมีหน้าที่เป็นตัวแทนของประชาชนในเขตชุมชน เพื่อบริหารงานชุมชนย่อยในเขตเทศบาลตำบลนาป่า และรับผิดชอบงานฝ่ายต่าง ๆ ประจำชุมชน ในการศึกษาค้นคว้า หมายถึง คณะกรรมการชุมชน ในเขตเทศบาลตำบลนาป่า อำเภอเมืองชลบุรี จังหวัดชลบุรี จำนวน 13 ชุมชน ได้แก่ ชุมชนบ้านนาล่าง ชุมชนบ้านท้องคู้ ชุมชนบ้านนาจัดเตชะ ชุมชนบ้านนาออก ชุมชนบ้านทุ่งบางกระเบา ชุมชนบ้านนาเขื่อน ชุมชนบ้านหนองพะเนียง ชุมชนบ้านหนองทราย ชุมชนบ้านบ่อมอญ ชุมชนบ้านไร่บน ชุมชนบ้านหนองบอน ชุมชนหนองยายรัก ชุมชนปิ่นใหญ่สามัคคี

การดำเนินงานตามแผนยุทธศาสตร์การพัฒนา หมายถึง การปฏิบัติงานให้บรรลุตามแผนยุทธศาสตร์การพัฒนาของเทศบาลตำบลนาป่า พ.ศ. 2557-2561 ประกอบด้วย 6 ด้าน ดังนี้

ยุทธศาสตร์ที่ 1 ด้านการพัฒนาคุณภาพชีวิตและสังคม หมายถึง การที่เทศบาลตำบลนาป่าจัดให้มีการส่งเสริมให้ประชาชนมีความรู้ในการดูแลรักษาสุขภาพ การสนับสนุน โครงการและกิจกรรมในการป้องกันโรคติดต่อ การสนับสนุนวัคซีนและเวชภัณฑ์ในการป้องกันโรคติดต่อ การประชาสัมพันธ์ข้อมูลข่าวสารด้านการสาธารณสุข การส่งเสริมให้ประชาชนออกกำลังกาย การส่งเสริมสวัสดิการและสังคมสงเคราะห์ให้แก่ผู้ด้อยโอกาส การสนับสนุนการประชุมประชาคมชุมชน/ ตำบล การส่งเสริมให้ประชาชนเข้ามามีส่วนร่วมในกิจกรรมสาธารณประโยชน์ การรักษาความสงบเรียบร้อย ป้องกันและบรรเทาสาธารณภัย การสนับสนุนอาหารกลางวันและครูจ้างสอนให้กับโรงเรียน การส่งเสริมและสนับสนุนกิจกรรมต่าง ๆ ของโรงเรียน การอนุรักษ์วัฒนธรรม ประเพณีและภูมิปัญญาท้องถิ่น การจัดกิจกรรมวันสำคัญของชาติและวันสำคัญทางศาสนา

ยุทธศาสตร์ที่ 2 ด้านการป้องกันและแก้ไขปัญหาเสพติด หมายถึง การที่เทศบาลตำบลนาป่าจัดให้มีการณรงค์และอุดหนุนการต่อต้านปัญหาเสพติดอย่างต่อเนื่อง การป้องกันและแก้ไขปัญหาเสพติด และการส่งเสริมด้านกีฬาและนันทนาการ

ยุทธศาสตร์ที่ 3 ด้านการพัฒนาโครงสร้างพื้นฐาน หมายถึง การที่เทศบาลตำบลนาป่าจัดให้มีการก่อสร้างและซ่อมแซมถนนให้อยู่ในสภาพดี ได้มาตรฐาน การขยายเขตระบบจำหน่ายไฟฟ้าและติดตั้งโคมไฟสาธารณะ การติดต่อประสานงานการขยายเขตโทรศัพท์และมีจุดบริการฟรี WiFi การขุดลอกคลองและสระน้ำที่ตื้นเขิน การขยายเขตระบบจำหน่ายประปา มีการจัดส่งน้ำสำหรับอุปโภคบริโภคแก่ประชาชนเพื่อป้องกันปัญหาภัยแล้ง การพัฒนาผังเมืองและสิ่งสาธารณประโยชน์

ยุทธศาสตร์ที่ 4 ด้านการพัฒนาเศรษฐกิจ หมายถึง การที่เทศบาลตำบลนาป่าจัดให้มีการส่งเสริม และสนับสนุนการรวมตัวของกลุ่มอาชีพ การส่งเสริมการจัดตั้งกองทุนหมุนเวียน

ชุมชน การจัดอบรมให้แก่ประชาชน กลุ่มอาชีพ และกลุ่มเกษตรกร การส่งเสริมการจัดตั้งร้านค้า
ชุมชน การส่งเสริมและสนับสนุนการดำเนินงานตามหลักเศรษฐกิจพอเพียง

ยุทธศาสตร์ที่ 5 ด้านการพัฒนาทรัพยากรธรรมชาติและสิ่งแวดล้อม หมายถึง การที่
เทศบาลตำบลนาป่าจัดให้มีการปลูกจิตสำนึกให้ประชาชนรักและหวงแหนในทรัพยากรธรรมชาติ
และสิ่งแวดล้อม การให้ความรู้แก่ประชาชนในการอนุรักษ์ทรัพยากรธรรมชาติและสิ่งแวดล้อม
การดำเนินกิจกรรมตามโครงการพระราชดำริ การดำเนินงานเฝ้าระวังการทำลาย
ทรัพยากรธรรมชาติและสิ่งแวดล้อม

ยุทธศาสตร์ที่ 6 ด้านการพัฒนาการเมืองการบริหาร หมายถึง การที่เทศบาลตำบลนาป่า
จัดให้มีการประชาสัมพันธ์ให้ประชาชนทราบถึงวิธีการเลือกตั้ง การส่งเสริมให้ประชาชน
มีส่วนร่วมทางด้านการเมืองการบริหาร การประชาสัมพันธ์ข้อมูลข่าวสารการดำเนินงานของ
เทศบาลและประเมินความพึงพอใจของประชาชนอย่างต่อเนื่อง

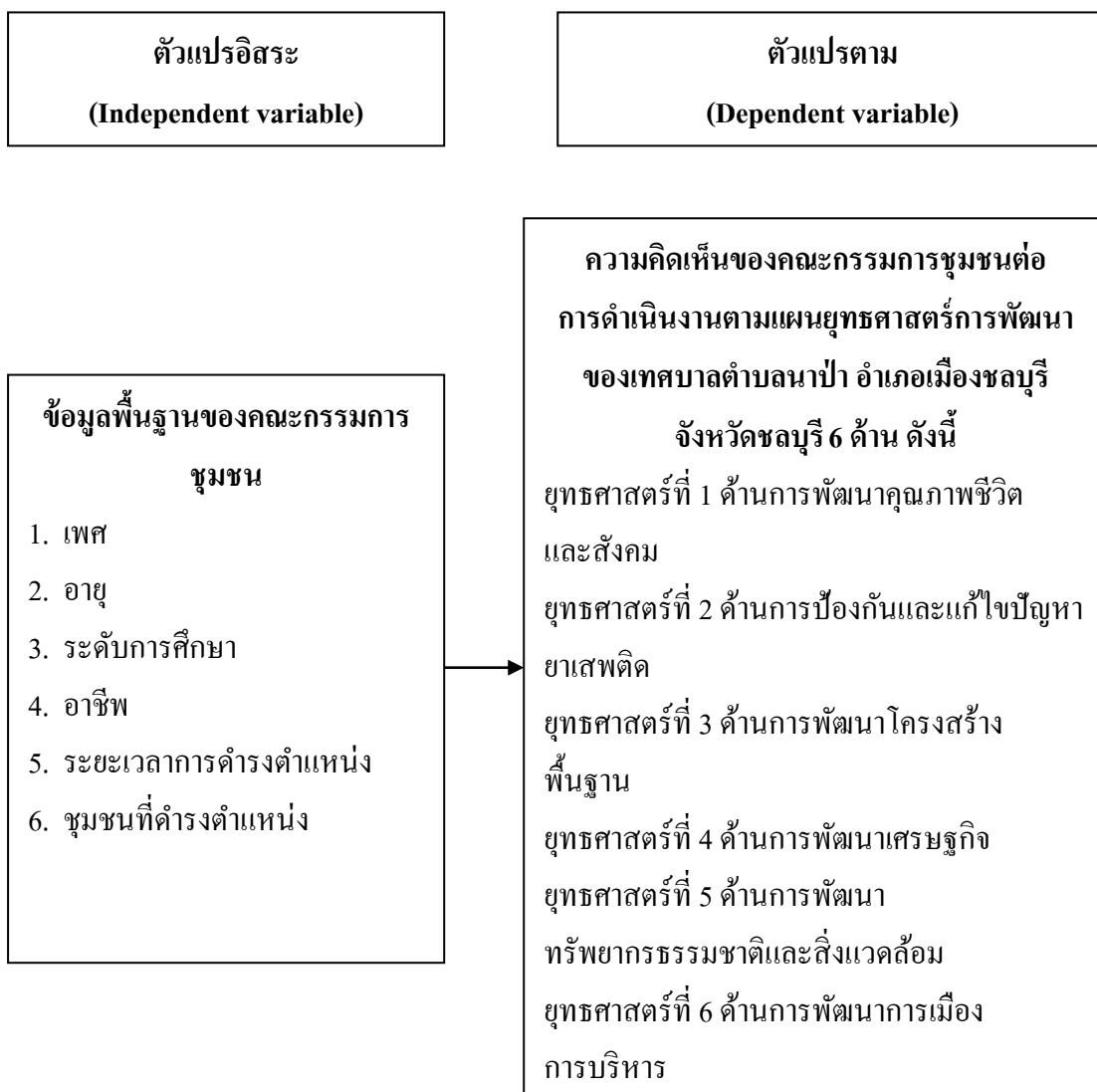
เทศบาลตำบล หมายถึง เทศบาลตำบลนาป่า อำเภอเมืองชลบุรี จังหวัดชลบุรี เป็นองค์กร
ปกครองส่วนท้องถิ่นรูปแบบหนึ่ง ที่จัดตั้งขึ้นตามพระราชบัญญัติเทศบาล พ.ศ. 2496 (แก้ไขเพิ่มเติม
ถึงฉบับที่ 13 พ.ศ. 2552)

ประโยชน์ที่คาดว่าจะได้รับ

1. ทำให้ทราบถึงระดับระดับความคิดเห็นของคณะกรรมการชุมชนต่อการดำเนินงาน
ตามแผนยุทธศาสตร์การพัฒนาของเทศบาลตำบลนาป่า อำเภอเมือง จังหวัดชลบุรี
2. ข้อมูลที่ได้จากการศึกษาวิจัยในครั้งนี้ สามารถนำไปเป็นข้อมูลประกอบการ
ดำเนินงานตามแผนยุทธศาสตร์การพัฒนาของเทศบาลตำบลนาป่า อำเภอเมือง จังหวัดชลบุรี

กรอบแนวคิดการวิจัย

การศึกษาวิจัยเรื่อง ความคิดเห็นของคณะกรรมการชุมชนต่อการดำเนินงานตามแผน
ยุทธศาสตร์การพัฒนาของเทศบาลตำบลนาป่า อำเภอเมืองชลบุรี จังหวัดชลบุรี ผู้ศึกษาวิจัย
ได้นำแผนยุทธศาสตร์การพัฒนาของเทศบาลตำบลนาป่า พ.ศ. 2557-2561 จำนวน 6 ด้าน มากำหนด
กรอบแนวคิดการศึกษาวิจัยได้ดังนี้



ภาพที่ 1 กรอบแนวคิดในการวิจัย

บทที่ 2

แนวคิด ทฤษฎี และงานวิจัยที่เกี่ยวข้อง

การศึกษาวิจัยเรื่อง ความคิดเห็นของคณะกรรมการชุมชนต่อการดำเนินงานตามแผนยุทธศาสตร์การพัฒนาของเทศบาลตำบลนาป่า อำเภอเมืองชลบุรี จังหวัดชลบุรี ผู้วิจัยได้ศึกษาเอกสาร แนวคิด ทฤษฎี และงานวิจัยที่เกี่ยวข้อง ดังนี้

1. แนวคิดเกี่ยวกับความคิดเห็น
2. แนวคิดเกี่ยวกับการดำเนินงาน
3. แนวคิดเกี่ยวกับยุทธศาสตร์และการวางแผน
4. แผนพัฒนาขององค์กรปกครองส่วนท้องถิ่น
5. แผนยุทธศาสตร์การพัฒนาของเทศบาลตำบลนาป่า พ.ศ. 2557-2561
6. บทบาท หน้าที่ และความรับผิดชอบของคณะกรรมการชุมชน
7. ลักษณะสภาพทั่วไป และข้อมูลพื้นฐานของเทศบาลตำบลนาป่า
8. งานวิจัยที่เกี่ยวข้อง

แนวคิดเกี่ยวกับความคิดเห็น

ความหมายของความคิดเห็น

ความคิดเห็นเป็นการแสดงออกทางด้านความรู้สึกต่อสิ่งหนึ่งสิ่งใดด้วยการพูดหรือการเขียน โดยอาศัยพื้นฐานด้านความรู้ ประสบการณ์ และสภาพแวดล้อม ความคิดเห็นอาจได้รับการยอมรับหรือปฏิเสธจากผู้อื่น ได้เห็นว่า การแสดงออกซึ่งความรู้สึกเกิดจากการเรียนรู้ ตลอดจนความสามารถในการประเมินสถานการณ์ อาจจะเป็นไปในทางเห็นด้วยหรือไม่เห็นด้วย อาจเกิดการเข้าเป็นสมาชิกของกลุ่มต่าง ๆ ความรู้ความสามารถ (วัฒนา บุญมี, 2553, หน้า 11) สอดคล้องกับ บูหลัน ละครพล (2554, หน้า 12) กล่าวว่า ความคิดเห็นเป็นความรู้สึกของบุคคลที่มีต่อสิ่งใดสิ่งหนึ่ง ซึ่งเป็นการแสดงทัศนคติ ความคิดเห็นอาจเกิดจากการเรียนรู้และประสบการณ์ของผู้แสดงความคิดเห็นซึ่งไม่จำเป็นต้องเหมือนกับบุคคลอื่นและอาจจะเห็นด้วยหรือไม่เห็นด้วยก็ได้

อีกทั้ง วรวัณษ์ รำรวย (2555, หน้า 30) ได้อธิบายความหมายของความคิดเห็นไว้ว่า ความคิดเห็นเป็นเรื่องเฉพาะของบุคคล การเล็งดู พื้นความรู้ คุณสมบัติประจำตัวของแต่ละบุคคล ประสบการณ์การทำงาน การติดต่อระหว่างบุคคลหรือการได้รับข้อมูลข่าวสาร สถานภาพทางเศรษฐกิจ ตลอดจนสถานะแวดล้อม สิ่งเหล่านี้ล้วนเป็นปัจจัยสำคัญที่ทำให้บุคคลมีความคิดเห็นไปทางใดทิศทางหนึ่ง และการแสดงออกของความคิดเห็นอาจเป็นไปในทิศทางหนึ่ง และ

การแสดงออกของความคิดเห็นอาจเป็นไปในทางที่เห็นด้วยหรือไม่เห็นด้วยก็ได้ ความคิดเห็นยังหมายถึง ข้อวินิจฉัยหรือความเชื่อที่แสดงออกตามที่เห็น ที่รู้ หรือที่คิด (ราชบัณฑิตยสถาน, 2554, หน้า 242) และ จำเอกประสงค์ รัตนะ (2555, หน้า 10) ได้สรุปความหมายของความคิดเห็นไว้ว่า ความคิดเห็นเป็นการแสดงออกทางด้านเจตคติความเชื่อ การตัดสินใจ ความนึกคิด ความรู้สึก และวิจรรณญาณที่มีต่อสิ่งใดสิ่งหนึ่งด้วยการพูด การเขียน และอีกมากมายโดยอาศัยพื้นฐานความรู้ ประสบการณ์และสภาพแวดล้อมของแต่ละบุคคลเป็นส่วนประกอบในการพิจารณา

นอกจากนั้นความคิดเห็นยังหมายถึงการประเมิน สอดคล้องกับที่ Webster (1983, p. 11 อ้างถึงใน วีรพล อัสพันธ์, 2558, หน้า 9) ได้ให้ความหมายว่า เป็นการประเมินคน วัตถุหรือ แนวความคิดออกมาทางวาจา ซึ่งอาจเป็นทางบวก ทางลบหรือเฉย ๆ ก็ได้ อีกทั้ง Kolasa (1953, p. 123 อ้างถึงใน เนาวรัตน์ คูสกุลรัตน์, 2554, หน้า 12) ได้ให้ความหมายว่า ความคิดเห็นเป็นการแสดงออกของบุคคลในการวิจารณ์อย่างใดอย่างหนึ่งหรือเป็นการประเมินผล (Evaluation) เกี่ยวกับสิ่งใดสิ่งหนึ่งจากเหตุการณ์แวดล้อม และ Hillgard (1962, p. 525 อ้างถึงใน ดวงพร สกุลเอกชัชวงค์, 2557, หน้า 9) ยังกล่าวว่า ความคิดเห็น คือ การพิจารณาตัดสินใจ (Judgment) หรือความเชื่อที่นำไปสู่การคาดคะเนหรือการแปรผลในพฤติกรรมหรือเหตุการณ์ต่าง ๆ ที่เกิดขึ้น สรุปความคิดเห็น หมายถึง การแสดงออกทางด้านความรู้สึคนึกคิดของบุคคลหรือคณะต่อสิ่งใดสิ่งหนึ่งหรือในสถานการณ์ต่าง ๆ ที่เกิดขึ้นโดยอาศัยพื้นฐานจากความรู้ ประสบการณ์ และสภาพแวดล้อมซึ่งสามารถแสดงออกมาได้ทั้งด้านบวกและด้านลบ

ประเภทของความคิดเห็น

Rammer (1954, p. 6 อ้างถึงใน ดวงพร สกุลเอกชัชวงค์, 2557, หน้า 10) แบ่งประเภทของความคิดเห็นไว้ 3 แนวคิด ดังนี้

1. ความคิดเห็นเชิงบวกสุดและเชิงลบสุด เป็นความคิดเห็นที่เกิดจากการเรียนรู้ และประสบการณ์ซึ่งสามารถทราบทิศทางได้ กล่าวคือ ทางบวกสุด ได้แก่ ความรักจนหลง ความบูชา ทางลบสุด ได้แก่ รังเกียจมาก ความเห็นนั้นเปลี่ยนแปลงเป็นไปได้อย่าง
2. ความคิดจากการเรียนรู้ ความเข้าใจ การที่ความคิดถึงสิ่งนั้นขึ้นอยู่กับความรู้ ความเข้าใจ เช่น ความรู้ ความเข้าใจในทางที่ดี สิ่งที่ชอบ และยอมรับเห็นด้วย ความรู้ความเข้าใจในลักษณะที่เป็นกลาง ไม่มีความคิดเห็น ความรู้ความเข้าใจในทางไม่ดี ไม่ชอบ รังเกียจ ไม่เห็นด้วย
3. การแยกแยะเป็นส่วน คือ การพิจารณาความคิดเห็นต่อสิ่งหนึ่งสิ่งใดอย่างละเอียด ซึ่งสามารถแยกออกจากกันได้ ทำให้เกิดความคิดเห็นได้ง่ายกว่าความรู้แบบหยาบ

การวัดระดับความคิดเห็น

มาตรวัดทัศนคติหรือความคิดเห็นมีอยู่ด้วยกันหลายวิธี แต่วิธีที่แพร่หลายมี 4 วิธี คือ

1. วิธีเทอร์สโตน (Thurston scale หรือแบบสเกลมีระยะช่วงเท่ากัน) เป็นวิธีสร้างมาตรวัดออกเป็นปริมาณแล้วเปรียบเทียบกับตำแหน่งของความคิดเห็นหรือทัศนคติไปในทางเดียวกัน และเสมือนว่าเป็นสเกลที่มีช่วงห่างกัน (Equal-appearing intervals)
2. วิธีกัตต์แมน (Guttman scale หรือสเกลแบบสะสม) เป็นวิธีวัดทัศนคติหรือความคิดเห็นในแนวเดียวกันและสามารถจัดอันดับข้อความ ทัศนคติสูงต่ำ แบบเปรียบเทียบกันและกัน ได้จากอันดับต่ำสุดถึงสูงสุดได้และแสดงถึงการสะสมของข้อแสดงความคิดเห็น
3. วิธีการหาความแตกต่างของความหมาย (Semantic differential scale) เป็นวิธีวัดทัศนคติหรือความคิดเห็น โดยอาศัยคู่คำคุณศัพท์ที่มีความหมายตรงกันข้าม (Bipolar adjective) เช่น ดี-เลว ชัย-พ่าย เป็นต้น
4. วิธีลิเคิร์ต (Likerts scale หรือสเกลประมาณค่าแบบรวม) เป็นวิธีสร้างมาตรวัดทัศนคติที่นิยมแพร่หลาย เพราะเป็นวิธีการสร้างมาตรวัดที่ง่าย ประหยัดเวลา ผู้ตอบสามารถแสดงทัศนคติในทางชื่นชอบหรือไม่ชื่นชอบ โดยจัดอันดับความชื่นชอบ ซึ่งอาจมีคำตอบให้เลือก 5 หรือ 4 คำตอบ และให้คะแนนเป็น 5, 4, 3, 2, 1 ตามลำดับการให้คะแนน Positive หรือทาง Negative ในการวิจัยครั้งนี้ผู้วิจัยวัดความคิดเห็น โดยวิธีของลิเคิร์ตเพราะเป็นวิธีที่เหมาะสม ชัดเจน และใช้กันอย่างแพร่หลายในการวิจัยทางสังคมศาสตร์

ปัจจัยที่มีผลต่อความคิดเห็น

นักวิชาการได้อธิบายถึงปัจจัยที่มีอิทธิพลต่อความคิดเห็น ดังนี้

กิตติ สุทธิสัมพันธ์ (2542, หน้า 12-13 อ้างถึงใน สุภาพร เย็นทรัพย์, 2554, หน้า 11-12) ได้สรุปปัจจัยพื้นฐานที่มีอิทธิพลต่อความคิดเห็นของบุคคลซึ่งทำให้บุคคลแต่ละคนแสดงความคิดเห็นที่อาจเหมือนกันหรือแตกต่างกันออกไป คือ

1. ปัจจัยส่วนบุคคล ได้แก่
 - 1.1 ปัจจัยทางพันธุกรรมและร่างกาย คือ เพศ อวัยวะ ความครบถ้วนสมบูรณ์ของอวัยวะต่าง ๆ คุณภาพสมอง
 - 1.2 ระดับการศึกษา การศึกษามีอิทธิพลต่อการแสดงออกซึ่งความคิดเห็นและการศึกษาทำให้บุคคลที่มีความรู้ในเรื่องต่าง ๆ มากขึ้น และคนที่มีความรู้มาก มักจะมีความคิดเห็นในเรื่องต่าง ๆ อย่างมีเหตุผล
 - 1.3 ความเชื่อ ค่านิยม และเจตคติของบุคคลต่อเรื่องต่าง ๆ ซึ่งอาจจะได้จากการเรียนรู้กลุ่มคนในสังคมหรือจากการอบรมสั่งสอนของครอบครัว
 - 1.4 ประสบการณ์ เป็นสิ่งที่ก่อให้เกิดการเรียนรู้ ทำให้มีความรู้ ความเข้าใจในหน้าที่และความรับผิดชอบต่องานซึ่งจะส่งผลต่อความคิดเห็น

2. ปัจจัยด้านสิ่งแวดล้อม ได้แก่

2.1 สื่อมวลชน ได้แก่ วิทยุ โทรทัศน์ หนังสือพิมพ์ ฯลฯ สิ่งต่าง ๆ เหล่านี้มีอิทธิพลอย่างมากต่อความคิดเห็นของบุคคลเป็นการได้รับรู้ข่าวสาร ข้อมูลต่าง ๆ ของแต่ละบุคคล

2.2 กลุ่ม และสังคมที่เกี่ยวข้องมีอิทธิพลต่อความคิดเห็นของบุคคล เพราะเมื่อบุคคลอยู่ในกลุ่มใดหรือสังคมใด ก็จะต้องยอมรับและปฏิบัติตามเกณฑ์ของกลุ่มหรือสังคมนั้น ซึ่งทำให้บุคคลนั้นมีความคิดเห็นไปตามกลุ่มหรือสังคมที่อยู่

ข้อเท็จจริงในเรื่องต่าง ๆ หรือสิ่งต่าง ๆ ที่บุคคลแต่ละคนรับ ทั้งนี้เพราะข้อเท็จจริงที่บุคคลได้รับแตกต่างกันก็จะมีผลต่อการแสดงความคิดเห็นที่แตกต่างกัน

Oskamp (1977, pp. 119-120) ได้กล่าวถึงปัจจัยที่มีอิทธิพลต่อการเกิดความคิดเห็น ดังนี้

1. ปัจจัยทางด้านพันธุกรรมและสรีระ คือ อวัยวะต่าง ๆ ของบุคคลที่ใช้รับรู้ความผิดปกติของอวัยวะสัมผัส ซึ่งมีผลต่อความคิดเห็นไม่ดีของบุคคลภายนอก
2. ประสบการณ์โดยตรงของบุคคล คือ บุคคลได้ประสบเหตุการณ์ด้วยตนเอง การกระทำด้วยตนเองหรือได้พบเห็น ทำให้บุคคลมีความฝังใจ และเกิดความคิดต่อประสบการณ์เหล่านั้นต่างกัน
3. อิทธิพลของผู้ปกครอง คือ เมื่อเป็นเด็ก ผู้ปกครองจะเป็นผู้ใกล้ชิดและให้ข้อมูลแก่เด็กได้มาก ซึ่งจะมีผลต่อพฤติกรรมและความเห็นของเด็กด้วย
4. ทัศนคติ และความคิดเห็นของกลุ่ม คือ เมื่อบุคคลเจริญเติบโตย่อมจะต้องมีกลุ่มสังคม ดังนั้นความคิดเห็นของกลุ่มเพื่อน กลุ่มอ้างอิงหรือการอบรมสั่งสอนของโรงเรียน หน่วยงานที่มีความคิดเห็นเหมือนกันหรือแตกต่างกัน ย่อมจะมีผลต่อความคิดเห็นของบุคคลด้วย
5. สื่อมวลชน คือ สื่อต่าง ๆ ที่เข้ามามีบทบาทในชีวิตประจำวันของคนเรา ดังนั้นสื่อเหล่านี้ซึ่งได้แก่ วิทยุ โทรทัศน์ หนังสือพิมพ์ นิตยสาร วารสาร จึงเป็นปัจจัยอันหนึ่งที่มีผลกระทบต่อความคิดเห็นของบุคคล

สรุปได้ว่า ปัจจัยที่มีผลต่อความคิดเห็นมีหลายประการ เช่น ปัจจัยทางพันธุกรรมของร่างกาย ประสบการณ์ของบุคคล ความคิดเห็นของกลุ่มและสังคม รวมถึงระดับการศึกษา ค่านิยม การเลี้ยงดู และสื่อมวลชนต่าง ๆ ได้แก่ วิทยุ โทรทัศน์ หนังสือพิมพ์ ซึ่งมีบทบาทสำคัญต่อความคิดเห็นของบุคคล โดยเฉพาะในสังคมปัจจุบัน

แนวคิดเกี่ยวกับการดำเนินงาน

ความหมายของการดำเนินงาน

มีผู้อธิบายความหมายของการดำเนินงานไว้หลากหลาย ดังนี้

สุภาพร เย็นทรัพย์ (2554, หน้า 14) อธิบายว่า การดำเนินงาน คือ การปฏิบัติงานที่บุคคล แสดงออกทางกาย และเป็นพฤติกรรมที่สามารถสังเกตได้ซึ่งการดำเนินงานอาจปฏิบัติได้ทันที หรืออาจมีความล่าช้าตามปัจจัยต่าง ๆ เช่น ความรู้ ทักษะ โอกาส เป็นต้น

เนาวรัตน์ กุสกุรัตน์ (2554, หน้า 20) ได้อธิบายความหมายของการดำเนินงานไว้ว่า เป็นการกระทำอย่างใดอย่างหนึ่งหรือเป็นการปฏิบัติงานอย่างใดอย่างหนึ่งที่ได้กระทำหรือปฏิบัติ ตามหน้าที่หรือตามบทบาทของบุคคลหรือองค์การใดองค์การหนึ่ง เพื่อบรรลุวัตถุประสงค์ ที่กำหนดไว้และเป็นการแสดงออกให้เห็นได้ สังเกตได้

ดังนั้นจึงสรุปได้ว่า การดำเนินงาน คือ การปฏิบัติงานที่บุคคลกระทำตามหน้าที่ หรือบทบาทของบุคคลหรือองค์กรตามปัจจัยต่าง ๆ เช่น ความรู้ โอกาสและทักษะ เป็นต้น

ปัจจัยที่ส่งผลต่อการดำเนินงาน ดังนี้

สมจิตต์ สุพรรณทัศน์ (2545, หน้า 16) อธิบายปัจจัยที่ส่งผลต่อการดำเนินงานว่า ประกอบด้วย

1. ลักษณะประชากรเป็นลักษณะที่ช่วยให้เห็นถึงภูมิหลังของบุคคล เช่น เพศ อายุ เชื้อชาติ สถานะทางเศรษฐกิจ สังคม สถานที่อยู่อาศัย ขนาดครอบครัว ตลอดจนสิ่งอื่น ๆ ที่คล้ายคลึงกัน อย่างไรก็ตามลักษณะประชากรอย่างเดียวไม่เป็นเครื่องชี้วัดที่ดีที่จะแสดงผล การปฏิบัติงานที่ดี ทั้งนี้ยังมีสิ่งที่เกี่ยวข้อง คือ ความรู้ ความสามารถ และลักษณะทางจิตวิทยา
2. ลักษณะด้านความสามารถ เป็นสิ่งหนึ่งที่สำคัญในการพิจารณาเลือกคน เพื่อมาดำเนินงาน ความรู้ความสามารถเป็นแรงจูงใจอย่างหนึ่งที่สามารถกระตุ้นให้เกิด ความพยายามในการทำงานเป็นแรงจูงใจขั้นต้นที่มีผลต่อไหวพริบของบุคคลที่เอาชนะ สภาพแวดล้อมได้ บุคคลที่รู้สึกรู้สึกว่ามีความรู้ความสารถในงานของเขา สามารถคิดได้ว่าเขาจะทำงาน อย่างจริงจัง ดังนั้นความรู้ความสามารถแบ่งได้ 2 ด้าน คือ ด้านกายภาพ และด้านสมอง ซึ่งบ่อยครั้ง ได้ใช้ผลการเรียนเป็นเครื่องชี้วัดถึงแนวโน้มของความรู้ความสามารถด้านสมองและการปฏิบัติงาน
3. ลักษณะด้านจิตวิทยา เป็นการแสดงแนวโน้มของพฤติกรรมแต่ละบุคคลที่เกิดขึ้น และมีอิทธิพลค่อนข้างถาวรต่อพฤติกรรม ลักษณะทางจิตวิทยาเหล่านี้ เช่น ทักษะ การรับรู้ ความต้องการและบุคลิกภาพ เป็นต้น อย่างไรก็ตามความสำคัญของคุณลักษณะประชากร เหล่านี้ขึ้นอยู่กับธรรมชาติและความจำเป็นแต่ละงาน ซึ่ง Schermerhorn, Hunt, and Osborn (2003, pp. 111-112) เห็นว่า คุณลักษณะประชากรจะต้องมีความเหมาะสมกับความจำเป็นของแต่ละงาน เพื่อที่จะนำไปสู่ผลการปฏิบัติงานที่ต้องการ

กล่าวโดยสรุป ปัจจัยที่ส่งผลต่อการดำเนินงานมีหลายประการ เช่น ลักษณะประชากร ที่ช่วยให้เห็นถึงภูมิหลังของบุคคล ลักษณะด้านความสามารถที่เป็นหลักในการพิจารณาเลือกคนเพื่อมาดำเนินงานและลักษณะด้านจิตวิทยาที่แสดงแนวโน้มของพฤติกรรมแต่ละบุคคล ซึ่งคุณลักษณะเหล่านี้จะต้องเหมาะสมกับแต่ละงาน เพื่อให้การปฏิบัติงานมีประสิทธิภาพและบรรลุตามวัตถุประสงค์ขององค์กร

แนวคิดเกี่ยวกับยุทธศาสตร์และการวางแผน

ความหมายของยุทธศาสตร์

มีนักวิชาการและผู้ปฏิบัติงานในองค์กรได้ให้ความหมายของยุทธศาสตร์ไว้แตกต่างกันกันออกไป แต่ไม่มีคำจำกัดความหรือความหมายใดที่ได้รับการยอมรับให้เป็นความหมายแบบสากล ดังนั้น ผู้วิจัยจึงสรุปลักษณะที่เป็นความหมายของยุทธศาสตร์ตามแนวความคิดของ Henry (1987) 6 ประการ ได้แก่

1. ยุทธศาสตร์ หมายถึง รูปแบบหรือแบบแผน (Pattern) พฤติกรรมในการปฏิบัติงานที่เป็นไปอย่างต่อเนื่อง ในแต่ละช่วงเวลา เป็นการวางแผนงานในอนาคตที่คำนึงถึงข้อมูลพื้นฐานขององค์กรในอดีต
2. ยุทธศาสตร์ หมายถึง การกำหนดตำแหน่ง (Position) ของหน่วยงานให้เหมาะสมกับการแข่งขันในตลาดในเชิงธุรกิจ การนำเสนอสินค้าหรือบริการที่จำเป็นต้องเหมาะสมกับความต้องการของลูกค้าแต่ละประเภทหรือแต่ละตลาด
3. ยุทธศาสตร์ หมายถึง มุมมอง (Perspective) เป็นการดำเนินงานที่ต้องการให้ของคนในองค์กรมีอุดมคติและการยึดถือร่วมกัน ซึ่งนำไปสู่การปฏิบัติด้วยความตั้งใจ เป็นเอกภาพด้านความคิดและพฤติกรรม
4. ยุทธศาสตร์ หมายถึง กลลวง (Ploy) เป็นความหมายที่เน้นในสถานการณ์ที่มีการต่อสู้หรือการแข่งขัน โดยการวางกลลวงหรือใช้อุบายในการดำเนินงาน ทำให้ให้ฝ่ายตรงข้ามใจผิดและหลงประเด็น เพื่อฉวยโอกาสเอาชนะให้ได้
5. ยุทธศาสตร์ หมายถึง แผน (Plan) เป็นการกำหนดทิศทางหรือเป็นแนวทางในการดำเนินงานในขององค์กร เป็นทั้งทางการหรือไม่ทางการ โดยแผนดังกล่าวมีการพิจารณาอย่างรอบคอบและมีจุดมุ่งหมายที่ชัดเจนเพื่อให้บรรลุวัตถุประสงค์และใช้รับมือกับสถานการณ์ต่างๆ ในอนาคต

จะเห็นได้ว่าความหมายของ ยุทธศาสตร์ แตกต่างกันไปตามตามบริบทของสถานการณ์ สภาพแวดล้อมทั้งภายในและภายนอก ดังนั้น ในการศึกษาวิจัยครั้งนี้ ยุทธศาสตร์ หมายถึง แผน

หรือการวางแผน เพื่อให้สอดคล้องกับเนื้อหาของแนวคิดทฤษฎีที่เกี่ยวข้องที่จะกล่าวถึงต่อไป

ความหมายของการวางแผน (Planning)

ปรกรณ์ ปรียากร (2553, หน้า 41) ได้จัดหมวดหมู่ความหมายของการวางแผนเป็น 5 กลุ่ม ได้แก่

1. การวางแผน คือ การคิดเรื่องอนาคต (Planning is future thinking) เป็นการประมวลข้อมูลในอดีตจนถึงปัจจุบันแล้วใช้ดุลพินิจเพื่อวางแนวทางการดำเนินงานด้านต่าง ๆ ในอนาคต
2. การวางแผน คือ การควบคุมอนาคต เป็นการให้ความสำคัญต่อการคาดการณ์ต่าง ๆ อย่างละเอียดลออเพื่อนำไปสู่การกำหนดแนวทางหรือวิธีการที่จะต้องทำในอนาคตให้ได้
3. การวางแผน คือ การตัดสินใจ (Planning is decision making) ซึ่งมีความหมายเกี่ยวกับการเลือก (Choosing) หรือการตัดสินใจ
4. การวางแผน คือ การตัดสินใจในเชิงบูรณาการ (Planning is integrated decision making) เป็นการตัดสินใจที่มาจากความร่วมมือระหว่างกลุ่มคนและองค์การให้ดำเนินงานอย่างต่อเนื่องและประสานสัมพันธ์กันอย่างราบรื่น
5. การวางแผน คือ กระบวนการในการจำแนก แจกแจงเหตุผล และเชื่อมโยง (Planning is formalized procedure)

จากความหมายของการวางแผนดังกล่าว จะเห็นได้ว่าการวางแผนจะต้องอาศัยความร่วมมือจากบุคคลหรือหน่วยงานหลาย ๆ หน่วยในการประสานการทำงานโดยใช้ทรัพยากร ประสิทธิภาพและความชำนาญและบทบาทหน้าที่ที่รับผิดชอบ เพื่อให้บรรลุตามวัตถุประสงค์ขององค์กรอย่างราบรื่นและมีประสิทธิภาพ

ประเภทของการวางแผน

ประเภทของการวางแผน (Types of planning) การจำแนกประเภทของการวางแผน ขึ้นอยู่กับบรรทัดฐานที่นำมาใช้ในการจำแนกและจัดแบ่งประเภท เพื่อให้ง่ายต่อการทำความเข้าใจ และสอดคล้องกับความต้องการใช้งาน ประเภทของการวางแผน ได้แก่ (สำนักงานปลัดกระทรวง ยุติธรรม, 2557, หน้า 4)

1. จำแนกตามระดับของการบริหารองค์กร จำแนกได้เป็น 3 ประเภท ได้แก่ การวางแผนกลยุทธ์ การวางแผนยุทธวิธี และการวางแผนปฏิบัติการ
 - 1.1 การวางแผนกลยุทธ์ (Strategic planning) เป็นการวางแผนที่ถูกจัดทำขึ้น โดยผู้บริหารระดับสูง เพื่อให้สอดคล้องกับกลยุทธ์ขององค์กรแล้วนั้นประสานไปยังผู้บริหารระดับกลางและระดับล่าง ทำให้การวางแผนกลยุทธ์มีลักษณะเป็นการบริหารแบบลงล่าง

(Top-down planning) ที่ผู้บริหารระดับสูงมีบทบาทสำคัญที่สุด การวางแผนกลยุทธ์จะกล่าวถึงขอบเขตกว้าง ๆ ของการจัดกิจกรรมขององค์กร ซึ่งต้องครอบคลุมทรัพยากรทั้งหมดที่องค์กรมีอยู่ ตลอดจนการพยากรณ์สถานะแวดล้อมทั้งภายในและภายนอก เป้าหมายของการวางแผนกลยุทธ์โดยทั่วไปจะมุ่งเน้นให้องค์กรเจริญเติบโตและดำรงอยู่ได้ในอนาคตกับการช่วยเพิ่มประสิทธิภาพและประสิทธิผลในการดำเนินงานขององค์กร

1.2 การวางแผนยุทธวิธี (Tactical planning) เป็นการวางแผนที่เกิดจากการกระทำร่วมกันระหว่างผู้บริหารระดับสูงกับผู้บริหารระดับกลางเพื่อให้องค์กรธุรกิจก้าวไปสู่ผลสำเร็จที่วางไว้ ซึ่งเป็นไปตามเป้าหมายยุทธวิธีและสอดคล้องกับแผนกลยุทธ์ แผนยุทธวิธี จะมีลักษณะเฉพาะเจาะจง และเป็นกิจกรรมที่ต้องกระทำโดยหน่วยงานย่อยซึ่งอยู่ในองค์กร การวางแผนยุทธวิธีต้องอยู่ภายใต้ขอบเขตกำหนดของแผนกลยุทธ์ แต่แผนยุทธวิธีจะทำหน้าที่ในการผสมผสานสอดคล้องระหว่างแผนกลยุทธ์ ซึ่งถูกสร้างขึ้น โดยผู้บริหารระดับสูงกับแผนปฏิบัติการ ซึ่งเป็นแผนระดับล่างและมักเป็นแผนระยะสั้นเข้าด้วยกัน โดยเน้นให้ครอบคลุมในสิ่งที่มีความสำคัญทั้งหมด เช่น ค่าใช้จ่าย รายได้เวลา และเครื่องมือเครื่องใช้

1.3 การวางแผนปฏิบัติการ (Operational plans) ใช้อธิบายเป้าหมายในการปฏิบัติงานขององค์กรในลักษณะที่เป็นหน้าที่เฉพาะของหน่วยงานหรือมีลักษณะที่เป็นงานที่ต้องทำเป็นประจำทุกวัน การวางแผนปฏิบัติการเป็นหน้าที่ของผู้บริหารระดับล่างที่จะต้องกระทำตามเป้าหมายปฏิบัติการและให้สอดคล้องกับแผนยุทธวิธีและแผนกลยุทธ์ แผนปฏิบัติการจึงมีลักษณะการวางแผนระยะสั้น ซึ่งมักเกี่ยวข้องกับปัจจัยต่าง ๆ ภายในองค์กรซึ่งเป็นทรัพยากรที่ผู้บริหารสามารถควบคุมได้

2. จำแนกตามระยะเวลา (Planning time frames) การวางแผนโดยอาศัยระยะเวลาในการปฏิบัติงานตามแผนเป็นเครื่องพิจารณา จำแนกแผนออกได้เป็น 3 ประเภท ได้แก่

2.1 การวางแผนระยะยาว (Long range planning) เป็นการวางแผนในระดับกลยุทธ์ โดยมีเป้าหมายเพื่อเชื่อมโยงการบริหารและการปฏิบัติการภายในองค์กรเข้ากับสถานะแวดล้อมปกติ การวางแผนระยะยาวจะต้องคำนึงถึงอนาคตข้างหน้าไม่ต่ำกว่า 5 ปีขึ้นไป แม้ว่าวางแผนระยะยาวจะตั้งอยู่บนความไม่แน่นอนของสถานการณ์แวดล้อม แต่หลาย ๆ องค์กรก็สามารถใช้การวางแผนระยะยาวให้เป็นประโยชน์ต่อองค์กรได้

2.2 การวางแผนระยะปานกลาง (Intermediate range planning) การวางแผนระยะปานกลางจะครอบคลุมเวลาในการดำเนินงานตามแผนตั้งแต่ 1 ปี ถึง 5 ปี แผนระยะปานกลางจึงทำหน้าที่เป็นสื่อกลางประสานระหว่างแผนระยะยาวกับแผนระยะสั้น เพื่อให้การปฏิบัติงานภายในองค์กรเป็นไปตามยุทธวิธีและเป้าหมายยุทธวิธีที่วางไว้ บางครั้งองค์กรธุรกิจบางแห่ง

อาจารย์รวมการวางแผนระยะสั้น และการวางแผนระยะปานกลางเข้าด้วยกัน โดยมีเป้าหมายในการทำกำไรขององค์กรเป็นหลักหรืออาจใช้วิธีวางแผนระยะปานกลาง เพื่อเป็นแนวทางในการพัฒนาหรือสำหรับการขยายกิจการและขยายกำลังการผลิตโดยใช้ช่วงเวลา 1 ปี ถึง 5 ปี เป็นเกณฑ์

2.3 การวางแผนระยะสั้น (Short range planning) เป็นการวางแผนเพื่อให้ครอบคลุมและเป็นไปตามเป้าหมายปฏิบัติการหรือแผนปฏิบัติการที่วางไว้โดยปกติ แผนระยะสั้นจะต้องสอดคล้อง และเป็นไปในทิศทางเดียวกันกับแผนระยะยาว ระยะเวลาสำหรับการวางแผนระยะสั้นมักเป็นช่วงเวลาของการดำเนินงานในปัจจุบัน ซึ่งถือเอาช่วงเวลาภายใน 1 ปีเป็นเกณฑ์ แผนระยะสั้นจะช่วยให้การบริหารการปฏิบัติงานประจำวันเป็นไปด้วยความเรียบร้อย

3. จำแนกตามหน้าที่ดำเนินงาน (Functional planning) การวางแผนโดยจำแนกตามหน้าที่ดำเนินงาน จำแนกแผนออกได้เป็น 5 ชนิด ได้แก่

3.1 แผนแม่บท (Master plan) เป็นแผนที่เกิดจากการรวมแผนทั้งหมดภายในองค์กรเข้าไว้ด้วยกัน เพื่อให้เห็นถึงโครงสร้างโดยรวมของการปฏิบัติงานภายในองค์กรและใช้เป็นแม่บทแม่แบบในการวางแผนระดับรองลงไปของกิจการ

3.2 แผนหน้าที่ (Functional plan) เป็นแผนที่ถูกวางขึ้นเพื่อเฉพาะเจาะจงใช้กับกลุ่มงาน แผนปฏิบัติงานจะเป็นแผนย่อยที่อยู่ในแผนใหญ่ที่เรียกว่า แผนแม่บท แผนปฏิบัติงานจะช่วยให้ผู้ปฏิบัติงานทราบว่าหน่วยงานจะต้องทำอะไร ทำอย่างไร และทำเพื่ออะไร ตลอดจนแสดงเป้าหมายสุดท้ายที่คาดหวัง เมื่อปฏิบัติตามแผนทุกอย่างหมดแล้ว การจำแนกการวางแผนตามหน้าที่นี้ สามารถจำแนกแผนย่อยออกได้เป็นแผนด้านบุคลากร แผนด้านการผลิต แผนด้านการตลาดและแผนด้านการเงิน

3.3 แผนงาน โครงการ (Project) เป็นแผนที่องค์กรทำขึ้นเพื่อตอบสนองนโยบายเกี่ยวกับกิจกรรมใหญ่ขององค์กรเฉพาะครั้งซึ่งต้องใช้ปัจจัยเป็นจำนวนมาก จากหน่วยงานต่าง ๆ ขององค์กรหลายหน่วยงาน การวางแผนงาน โครงการจะช่วยให้หน่วยงานย่อยแต่ละหน่วยงานรู้หน้าที่ และความรับผิดชอบของตนมีการประสานสัมพันธ์อันดี ซึ่งจะทำงานบรรลุเป้าหมายที่วางได้อย่างมีประสิทธิภาพ

3.4 แผนสรุป (Comprehensive plan) เป็นแผนที่จัดทำขึ้นเพื่อสรุปรวมแผนหน้าที่ ตลอดจนแผนงานโครงการที่องค์กรกระทำ โดยอาจจำแนกเป็นหมวดหมู่หรือจำแนกตามขอบเขตของงานหรือระดับความซับซ้อนในการปฏิบัติ เพื่อให้ง่ายต่อการทำความเข้าใจ

3.5 แผนกิจกรรม (Activity planning) เป็นแผนที่จัดทำขึ้นเพื่อแสดงให้เห็นตารางเวลาของการปฏิบัติงาน (Schedule) แผนกิจกรรมจะแสดงให้เห็นว่าแต่ละหน่วยงานย่อย

ในองค์กรมีหน้าที่รับผิดชอบในการดำเนินกิจกรรมอะไร ในช่วงเวลาใดบ้าง กิจกรรมนั้นจะเริ่มต้นเมื่อไหร่และจะต้องดำเนินการกิจกรรมต่อเนื่องกับหน่วยงานใดบ้าง เพื่อให้งานนั้นแล้วเสร็จ บรรลุผลสำเร็จตามเป้าหมายอย่างมีประสิทธิภาพ

4. จำแนกตามความถี่ของงานนำไปใช้ (Repetitiveness use plans) แบ่งออกเป็น 2 ประเภท ได้แก่ แผนหลักและแผนใช้เฉพาะครั้ง

4.1 แผนหลัก (Standing plan) เป็นแนวคิด หลักการหรือแนวทางการปฏิบัติ ในการกระทำกิจกรรมบางอย่างภายในองค์กรซึ่งต้องมีการกระทำซ้ำบ่อย ๆ แผนหลักนี้จะถูกนำมาใช้ได้หลาย ๆ ครั้งโดยไม่มีการกำหนดอายุ แผนหลักประกอบด้วย นโยบาย ระเบียบวิธีปฏิบัติและกฎ

4.2 แผนใช้เฉพาะครั้ง (Single-use plan) หมายถึง แผนที่เตรียมขึ้นอย่างเฉพาะเจาะจงกับเหตุการณ์ที่เกิดขึ้นเพียงครั้งเดียวและจะไม่มีโอกาสเกิดขึ้นอีก เมื่อบรรลุผลตามที่กำหนดแล้ว จะเลิกใช้แผนนั้น ๆ แต่ถ้าสถานการณ์นี้อำนวยจะกลับมาใช้ใหม่อีกก็ได้ แผนประเภทนี้ ได้แก่ โปรแกรมหรือแผนงาน โครงการ แผนรายละเอียดและงานเฉพาะกิจพิเศษ

5. จำแนกตามขอบเขตครอบคลุมของแผน (Scope of planning) วิธีนี้จำแนกแผนออกเป็นวัตถุประสงค์ นโยบาย ระเบียบวิธีปฏิบัติ วิธีการทำงาน มาตรฐาน งบประมาณ และแผนงาน

ความสำคัญของการวางแผน

1. ช่วยลดการสูญเสียจากการทำงานซ้ำซ้อน
2. ทำให้มีการกำหนดขอบเขตในการทำงานที่แน่นอนและมีนโยบายที่ชัดเจน
3. ช่วยให้ผู้บริหารสามารถเตรียมรับสถานการณ์ที่ไม่แน่นอนและความยุ่งยากที่อาจจะเกิดขึ้นในอนาคต ตลอดจนป้องกันการขัดแย้งที่อาจเกิดขึ้นในหน่วยงาน
4. การวางแผนเป็นเครื่องมือในการบริหารของผู้บริหาร เพื่อให้การดำเนินงานประสบผลสำเร็จอย่างมีประสิทธิภาพ รวดเร็ว ประหยัดเวลา และทรัพยากร
5. การวางแผนจะช่วยให้เกิดการประสานสัมพันธ์ภายในองค์กร ทำให้การปฏิบัติเป็นไปด้วยความราบรื่นและสามารถตรวจสอบความสำเร็จของเป้าหมายได้

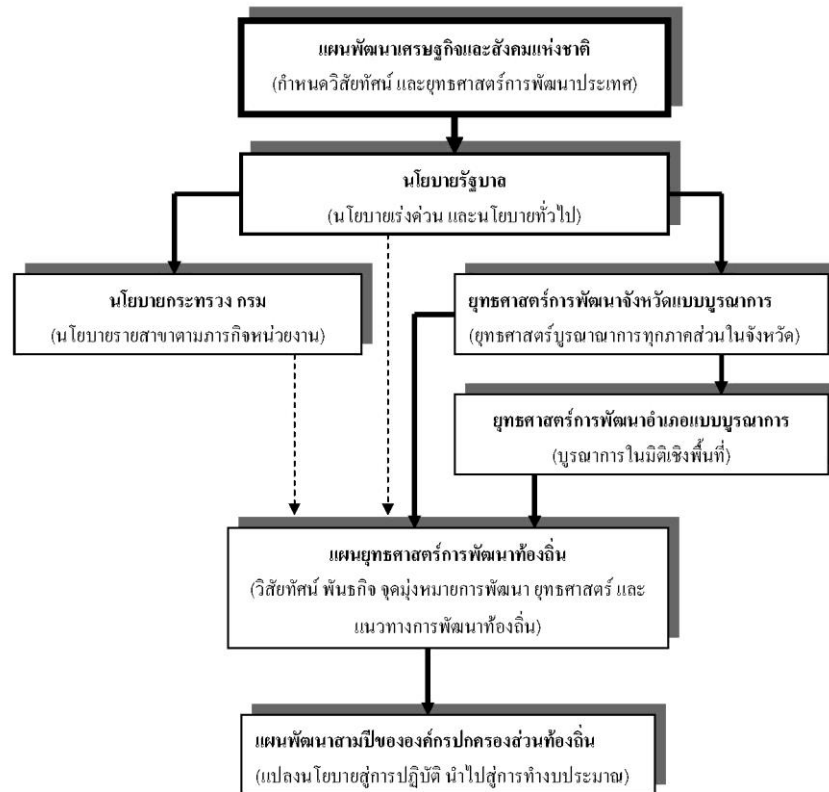
แผนพัฒนาขององค์กรปกครองส่วนท้องถิ่น

การที่ท้องถิ่นจะพัฒนาไปในทิศทางใด จำเป็นต้องมีการกำหนด วิสัยทัศน์หรือภาพ

ในอนาคตและแปลงมาสู่การปฏิบัติ ดังนั้น ระเบียบกระทรวงมหาดไทยว่าด้วยการจัดทำแผนพัฒนาขององค์กรปกครองส่วนท้องถิ่น พ.ศ. 2548 จึงได้กำหนดประเภทของแผนพัฒนาขององค์กรปกครองส่วนท้องถิ่นไว้ 2 ประเภท คือ

1. แผนยุทธศาสตร์การพัฒนา เป็นแผนพัฒนาระยะยาว หมายความว่า แผนพัฒนาเศรษฐกิจ และสังคมขององค์กรปกครองส่วนท้องถิ่นที่กำหนดยุทธศาสตร์ และแนวทางการพัฒนาขององค์กรปกครองส่วนท้องถิ่น ซึ่งแสดงถึงวิสัยทัศน์ พันธกิจ และจุดมุ่งหมายเพื่อการพัฒนาในอนาคต โดยสอดคล้องกับแผนพัฒนาเศรษฐกิจและสังคมแห่งชาติ แผนการบริหารราชการแผ่นดิน ยุทธศาสตร์การพัฒนาจังหวัด อำเภอ และแผนชุมชน

2. แผนพัฒนาสามปี เป็นแผนพัฒนาแบบหมุนเวียน (Rolling plan) ที่ต้องมีการทบทวนและจัดทำทุกปี หมายความว่า แผนพัฒนาเศรษฐกิจและสังคมขององค์กรปกครองส่วนท้องถิ่นที่สอดคล้องกับแผนยุทธศาสตร์การพัฒนา อันมีลักษณะเป็นการกำหนดรายละเอียดแผนงานโครงการพัฒนาที่จัดขึ้นสำหรับปีงบประมาณแต่ละปี ซึ่งมีความต่อเนื่องและเป็นแผนก้าวหน้าครอบคลุมระยะเวลาสามปีโดยมีการทบทวนเพื่อปรับปรุงเป็นประจำทุกปี ซึ่งจะนำไปสู่กระบวนการการจัดทำงบประมาณรายจ่ายประจำปีขององค์กรปกครองส่วนท้องถิ่น เนื่องจากเป็นแผนระยะสั้นและระยะยาวที่เกี่ยวข้องกับการกำหนดนโยบายการบริหาร การบริหารงานบุคคล การเงินและการคลัง และการปฏิบัติตามอำนาจหน้าที่ที่กฎหมายกำหนด ผู้ที่มีส่วนเกี่ยวข้องในการวางแผนพัฒนาขององค์กรปกครองส่วนท้องถิ่น เช่น คณะผู้บริหาร ข้าราชการและพนักงานภาคส่วนเอกชนและประชาคม จะต้องตระหนักว่าแผนพัฒนาขององค์กรปกครองส่วนท้องถิ่นจะต้องสอดคล้องกับแผนพัฒนาระดับต่าง ๆ ได้แก่ แผนพัฒนาเศรษฐกิจและสังคมแห่งชาติ นโยบายของรัฐบาล แผนกระทรวง แผนกรม และรัฐวิสาหกิจต่าง ๆ ซึ่งเป็นแผนระดับชาติ ยุทธศาสตร์การพัฒนาจังหวัดและแผนพัฒนาจังหวัดในระดับจังหวัด อีกทั้งยุทธศาสตร์การพัฒนาอำเภอและแผนพัฒนาอำเภอในระดับอำเภออีกด้วย



ภาพที่ 2 ความสัมพันธ์ระหว่างแผนพัฒนาระดับต่าง ๆ กับแผนพัฒนาท้องถิ่น (กรมส่งเสริมการปกครองส่วนท้องถิ่น, 2546)

องค์กรในการจัดทำแผนพัฒนาท้องถิ่น

ตามระเบียบกระทรวงมหาดไทย ฯ ได้กำหนดองค์กรในการจัดทำแผนพัฒนาท้องถิ่นสรุปได้ดังนี้

1. คณะกรรมการพัฒนาท้องถิ่น มีหน้าที่ในการกำหนดแนวทางพัฒนาท้องถิ่นให้สอดคล้องกับอำนาจหน้าที่ขององค์กรปกครองส่วนท้องถิ่น ยุทธศาสตร์การพัฒนาประเทศ กลุ่มจังหวัดและจังหวัด กรอบนโยบาย ทิศทาง แนวทางการพัฒนาขององค์กรปกครองส่วนท้องถิ่น ในเขตจังหวัด นโยบายของผู้บริหาร และแผนชุมชน จัดทำร่างแผนพัฒนา เสนอแนะแนวทางการพัฒนาและการแก้ไขปัญหาเกี่ยวกับการจัดทำร่างพัฒนา พิจารณาให้ข้อคิดเห็นเกี่ยวกับการติดตามและประเมินผลแผนพัฒนา

2. คณะกรรมการสนับสนุนการจัดทำแผนพัฒนาท้องถิ่น มีหน้าที่ในการจัดทำร่างแผนพัฒนาให้สอดคล้องกับแนวทางการพัฒนาที่คณะกรรมการพัฒนาท้องถิ่นกำหนด จัดทำร่างแผนการดำเนินงาน

3. คณะกรรมการติดตามและประเมินผลแผนพัฒนาท้องถิ่น มีหน้าที่ในการกำหนดแนวทาง วิธีการ และดำเนินการในการติดตาม และประเมินผลแผนพัฒนา รายงานผลและเสนอความเห็นที่ได้จากการติดตามและประเมินผลแผนพัฒนาท้องถิ่นต่อผู้บริหารท้องถิ่น

แผนยุทธศาสตร์การพัฒนาเทศบาลตำบลนาป่า พ.ศ. 2557-2561

แผนยุทธศาสตร์การพัฒนาเทศบาลตำบลนาป่า พ.ศ. 2557-2561 ได้กำหนดยุทธศาสตร์และแนวทางการพัฒนาในด้านต่าง ๆ ให้สอดคล้องกับแผนพัฒนาเศรษฐกิจและสังคมแห่งชาติ แผนพัฒนาจังหวัด แผนพัฒนาอำเภอ นโยบายการพัฒนาท้องถิ่นและความต้องการของประชาชนในชุมชน โดยให้ประชาชน ภาครัฐ และภาคเอกชน มีส่วนร่วมในการกำหนดยุทธศาสตร์การพัฒนาในรูปแบบของการจัดเวทีประชาคมเพื่อระดมความคิดเห็นเกี่ยวกับปัญหาและความต้องการมาจัดทำเป็นแนวทางการพัฒนา การแก้ไขปัญหาและตอบสนองต่อความต้องการของประชาชนในชุมชนเพื่อให้เกิดประโยชน์สูงสุดต่อส่วนรวม

การจัดทำแผนยุทธศาสตร์การพัฒนาของเทศบาลตำบลนาป่า

พระราชบัญญัติกำหนดแผนและขั้นตอนการกระจายอำนาจให้แก่องค์กรปกครองส่วนท้องถิ่น พ.ศ. 2542 มาตรา 16 บัญญัติให้เทศบาลมีอำนาจหน้าที่ในการจัดทำแผนพัฒนาท้องถิ่นของตนเอง โดยการวางแผนจะมีความเกี่ยวข้องกับการกำหนดนโยบายการปกครอง การบริหาร การบริหารงานบุคคล การเงินและการคลัง รวมถึงการปฏิบัติตามอำนาจหน้าที่ที่กฎหมายกำหนด (เทศบาลตำบลนาป่า, 2559, หน้า 1-6)

ลักษณะของแผนยุทธศาสตร์การพัฒนา

แผนยุทธศาสตร์การพัฒนา เป็นแผนพัฒนาเศรษฐกิจและสังคมของเทศบาลตำบลนาป่าที่กำหนดยุทธศาสตร์และแนวทางการพัฒนาของเทศบาล ซึ่งแสดงถึงวิสัยทัศน์ พันธกิจ และจุดมุ่งหมายเพื่อการพัฒนาในอนาคต โดยสอดคล้องกับการพัฒนาตามนโยบายของรัฐบาล แผนพัฒนาเศรษฐกิจและสังคมแห่งชาติ แผนพัฒนาจังหวัดชลบุรี แผนพัฒนาอำเภอเมืองชลบุรี ยุทธศาสตร์การพัฒนาขององค์กรปกครองส่วนท้องถิ่นในเขตจังหวัดชลบุรี และนโยบายในการพัฒนาท้องถิ่น

การวางแผนพัฒนายุทธศาสตร์ของเทศบาลเป็นกระบวนการกำหนดทิศทางในอนาคตของเทศบาล โดยกำหนดสภาพการณ์ที่ต้องการบรรลุและแนวทางในการบรรลุบนพื้นฐานของการรวบรวม และวิเคราะห์ข้อมูลอย่างรอบด้านและเป็นระบบ ทั้งนี้จะต้องสอดคล้องกับศักยภาพของท้องถิ่น และปัญหาและความต้องการของประชาชนในท้องถิ่นด้วย

การวางแผนยุทธศาสตร์การพัฒนามีความสำคัญต่อเทศบาลเป็นอย่างยิ่ง เนื่องจาก

แผนยุทธศาสตร์การพัฒนาเป็นแผนพัฒนาที่มุ่งไปสู่สภาพการณ์ที่ต้องการให้เกิดขึ้นในอนาคต เป็นกรอบในการกำหนดทิศทางการพัฒนาของเทศบาลให้มุ่งไปสู่สภาพการณ์อันพึงประสงค์ ได้อย่างเท่าทันกับการเปลี่ยนแปลง โดยสามารถจัดสรรทรัพยากรที่มีอยู่อย่างจำกัดได้อย่างมีประสิทธิภาพ การจัดทำแผนยุทธศาสตร์การพัฒนาจึงเป็นการกำหนดทิศทางการพัฒนาของเทศบาล ที่ต้องกำหนดถึงสภาพการณ์ที่ต้องการจะบรรลุและแนวทางในการที่จะทำให้บรรลุถึงสภาพการณ์ นั้น

วัตถุประสงค์ของการจัดทำแผนยุทธศาสตร์การพัฒนา

1. เพื่อกำหนดทิศทางการพัฒนาในอนาคตของเทศบาล ทั้งในด้านสังคม เศรษฐกิจ และสิ่งแวดล้อม
2. เพื่อใช้เป็นกรอบแนวทางในการจัดทำแผนพัฒนาสามปี
3. เพื่อเป็นการลดความไม่แน่นอนและปัญหาความยุ่งยากซับซ้อนที่จะเกิดขึ้นในอนาคต

ขั้นตอนในการจัดทำแผนยุทธศาสตร์การพัฒนา

ขั้นตอนที่ 1 การเตรียมการจัดทำแผนยุทธศาสตร์การพัฒนา

ระเบียบกระทรวงมหาดไทยว่าด้วยการจัดทำแผนพัฒนาขององค์กรปกครองส่วนท้องถิ่น พ.ศ. 2548 กำหนดให้มีการจัดทำแผนยุทธศาสตร์การพัฒนาท้องถิ่นไว้แต่ไม่ได้กำหนด ว่าจะระยะเวลาของแผนยุทธศาสตร์การพัฒนาว่าเป็นแผนระยะกี่ปี ขึ้นอยู่กับแนวคิดขององค์กรปกครองส่วนท้องถิ่นว่าคิดไปข้างหน้าไปในอนาคตยาวนานเพียงใด ประกอบด้วยข้อมูลและปัญหา ที่ต้องการแก้ไข ทั้งนี้ อาจจะทำหน้าที่สอดคล้องกับแผนพัฒนาเศรษฐกิจและสังคมแห่งชาติ ซึ่งมีระยะเวลาครอบคลุมช่วงละ 5 ปี เพื่อใช้แผนพัฒนาเศรษฐกิจและสังคมแห่งชาติเป็นกรอบ นโยบายก็ได้ โดยงานวิเคราะห์นโยบายและแผน สำนักปลัดเทศบาล ซึ่งรับผิดชอบในการจัดทำ แผนยุทธศาสตร์การพัฒนาจะต้องเข้าพบผู้บริหารเทศบาลเพื่อชี้แจงวัตถุประสงค์ ความสำคัญ แนวทางและขั้นตอนในการจัดทำแผนยุทธศาสตร์การพัฒนาแล้วจัดทำโครงการแผนยุทธศาสตร์ การพัฒนาของเทศบาลเสนอผ่านปลัดเทศบาลเพื่อให้ผู้บริหารเทศบาลอนุมัติในโครงการดังกล่าว แล้วแจ้ง ผู้ที่เกี่ยวข้องเพื่อทราบเพื่อดำเนินการตามห้วงเวลาและขั้นตอนที่กำหนดต่อไป

ขั้นตอนที่ 2 การรวบรวมข้อมูลและปัญหาสำคัญ

1. การเก็บรวบรวมข้อมูล

การจัดทำแผนยุทธศาสตร์การพัฒนาของเทศบาลจะต้องมีการรวบรวมและจัดทำ ฐานข้อมูลข่าวสารให้ครบถ้วน ทันสมัย ซึ่งได้แก่ ข้อมูลเบื้องต้นในด้านการเมืองการปกครอง เศรษฐกิจ สังคม ฯลฯ โดยข้อมูลควรแสดงแนวโน้มที่เปลี่ยนแปลงไป แสดงค่าเฉลี่ยร้อยละ และการวิเคราะห์ข้อมูล ตลอดจนให้ความเห็น ซึ่งข้อมูลที่ควรจัดทำ ได้แก่ ข้อมูลประชากร อาชีพ

และรายได้ สุขภาพ การศึกษา ทรัพยากร การคมนาคมขนส่ง การพาณิชย์ การลงทุน อุตสาหกรรม และข้อมูลงบประมาณ เป็นต้น

2. การรวบรวมปัญหาสำคัญของตำบลนาป่า

ข้อมูลปัญหาสำคัญของตำบลจะช่วยในการกำหนดยุทธศาสตร์เพื่อแก้ไขปัญหา ดังนั้นเทศบาลจึงควรรวบรวมปัญหาที่สำคัญไว้ โดยให้นำแผนชุมชนมาพิจารณาประกอบการจัดทำแผนยุทธศาสตร์การพัฒนา ในการวางแผนขององค์กรภาครัฐ เรื่องที่ยากและสลับซับซ้อน คือ การวิเคราะห์ปัญหาและเลือกปัญหาที่เหมาะสม เพื่อนำมากำหนดยุทธศาสตร์ในการตอบสนองปัญหา และความต้องการของประชาชน องค์กรสหประชาชาติได้ให้หลักคิดด้วยว่า “การจัดลำดับความสำคัญของปัญหา” โดยใช้วิธีการ Rating scales ซึ่งมีเกณฑ์ที่จะใช้สำหรับการจัดลำดับความสำคัญรวม 5 เกณฑ์ ประกอบด้วย (กรมส่งเสริมการปกครองท้องถิ่น, 2546, หน้า 20-21)

- 2.1 ขนาดของกลุ่มคนที่ได้รับประโยชน์
- 2.2 ความร้ายแรงและเร่งด่วนของปัญหา
- 2.3 ความเสียหายที่จะเกิดขึ้นในอนาคต
- 2.4 การยอมรับร่วมกันของชุมชน
- 2.5 ความเป็นไปได้ในการแก้ไขปัญหา/การดำเนินการ

ขั้นตอนที่ 3 การวิเคราะห์ศักยภาพเพื่อประเมินสถานภาพการพัฒนาตำบลนาป่า

ในปัจจุบัน

เป็นการประเมินโดยวิเคราะห์ถึงโอกาสและภาวะคุกคามหรือข้อจำกัด อันเป็นสภาวะแวดล้อมภายนอกที่มีผลต่อการพัฒนาในด้านต่าง ๆ ของตำบล รวมทั้งการวิเคราะห์จุดอ่อน จุดแข็งของตำบล อันเป็นสภาวะแวดล้อมภายในตำบล ซึ่งทั้งหมดเป็นการประเมินสถานภาพของตำบลในปัจจุบัน โดยใช้เทคนิค SWOT analysis โดยพิจารณาถึงปัจจัยภายใน ได้แก่ จุดแข็ง (Strength: S) จุดอ่อน (Weak: W) และปัจจัยภายนอก ได้แก่ โอกาส (Opportunity: O) และอุปสรรค (Threat: T) เป็นเครื่องมือ

ขั้นตอนที่ 4 การกำหนดวิสัยทัศน์และภารกิจหลักการพัฒนาตำบลนาป่า

1. การกำหนดวิสัยทัศน์การพัฒนาตำบลนาป่า

วิสัยทัศน์ (Vision) หมายถึง เป็นถ้อยแถลงที่ระบุถึงสภาพการณ์ในอนาคตซึ่งเป็นจุดหมายที่เทศบาลต้องการให้เกิดขึ้นในอนาคตข้างหน้า เพราะเชื่อว่าหากสถานการณ์ดังกล่าวเกิดขึ้นแล้วจะส่งผลให้เกิดคุณค่าและค่านิยมบางประการที่น่ายึดถือ วิสัยทัศน์เป็นผลรวมของการสรุปบทเรียนจากอดีต พิจารณาปัจจุบัน และมุ่งหวังถึงอนาคตข้างหน้า การกำหนดวิสัยทัศน์จึงเป็นการตอบคำถามว่า “ตำบลต้องการอะไรในอนาคต”

วิสัยทัศน์ที่ดีมีลักษณะดังนี้

1. ไม่ใช่สภาพการณ์ที่เทศบาลเป็นมาในอดีตและบรรลุได้แล้วในปัจจุบัน
2. ไม่อาจบรรลุได้ด้วยการปฏิบัติงานประจำตามปกติธรรมดา
3. ต้องมีความเป็นไปได้ในการที่จะบรรลุถึง ภายใต้งบประมาณของศักยภาพและข้อจำกัด

ที่มีอยู่

4. ทำท่ายุติ และสร้างแรงบันดาลใจให้กับผู้ที่เกี่ยวข้องทุกฝ่ายในการที่จะบรรลุถึงวิสัยทัศน์ที่วางไว้

5. สะท้อนถึงสภาพการณ์หรือโฉมหน้าใหม่ของตำบลในอนาคตอย่างรอบด้าน ภายใต้งบประมาณของสภาพแวดล้อมด้านต่าง ๆ

6. วิสัยทัศน์ควรเป็นสิ่งที่เห็นพ้องต้องกันระหว่างผู้บริหารเทศบาล ประชาคม และผู้มีส่วนได้เสีย

7. วิสัยทัศน์เป็นเสมือนเข็มทิศที่กำหนดทิศทางการพัฒนาของตำบล
8. เป็นข้อความง่าย ๆ ที่สามารถสื่อให้เห็นทิศทางการพัฒนาตำบล
9. ต้องตรวจสอบและวัดผลสำเร็จได้
10. สอดคล้องกับวัฒนธรรมของเทศบาล

2. การกำหนดภารกิจหลักหรือพันธกิจในการพัฒนาตำบลนาป่า

เป็นการกำหนดสิ่งที่ตำบลจะต้องทำ โดยจะเกิดขึ้นหลังจากที่ทราบว่าคุณสมบัติของตำบลต้องการอะไร เป็นอะไรในอนาคตและจะเป็นไปได้เมื่อผลการวิเคราะห์ศักยภาพและการประเมินสถานการณ์การพัฒนาตำบลในปัจจุบันปรากฏ ผนวกกับประวัติศาสตร์ของตำบลและความต้องการความคาดหวังของทุกฝ่ายในตำบล ดังนั้น การตอบคำถามว่าตำบลจะต้องทำอะไร เพื่อใคร คำตอบที่เกิดขึ้นก็คือความหมายของคำว่าภารกิจหลัก/ พันธกิจนั่นเอง

ภารกิจหลัก/ พันธกิจที่ดีมีลักษณะ ดังนี้

1. ต้องสอดคล้องกับนโยบาย กฎหมายและระเบียบที่มีอยู่
2. ไม่ขัดแย้งต่อบทบาทหน้าที่และความรับผิดชอบตามกฎหมาย
3. ต้องระบุถึงบทบาทหน้าที่ที่จำเป็นต่อการบรรลุวิสัยทัศน์ได้อย่างครอบคลุมรอบด้าน

และมีความเป็นไปได้ในทางปฏิบัติ

4. ต้องสะท้อนถึงคุณค่าหลักหรือขอบเขตกิจกรรมที่มุ่งมั่นเป็นพิเศษ
5. ต้องสนับสนุนและนำไปสู่ถึงการบรรลุวิสัยทัศน์ที่กำหนดไว้

ขั้นตอนที่ 5 การกำหนดจุดมุ่งหมายเพื่อการพัฒนาที่ยั่งยืน

จุดมุ่งหมายเพื่อการพัฒนาที่ยั่งยืน หมายถึง ขอบเขตหรือประเภทของกิจกรรมที่ควรค่าแก่การดำเนินงานทั้งในด้านเศรษฐกิจ สังคม วัฒนธรรม สิ่งแวดล้อม ที่จะก่อให้เกิดการพัฒนาที่ยั่งยืนและสอดคล้องกับวิสัยทัศน์และภารกิจหลักของเทศบาล

จุดมุ่งหมายเพื่อการพัฒนาที่ยั่งยืนที่มีลักษณะ ดังนี้

1. ต้องระบุถึงขอบเขตหรือประเภทของกิจกรรมที่สนับสนุนและนำไปสู่ภารกิจหลัก/พันธกิจและบรรลุวิสัยทัศน์ได้อย่างครอบคลุมทุกด้าน

2. มีความเป็นไปได้ในทางปฏิบัติ

ขั้นตอนที่ 6 การกำหนดวัตถุประสงค์การพัฒนาตำบลนาป่า

การกำหนดวัตถุประสงค์การพัฒนามี 3 ขั้นตอน คือ

ขั้นตอนที่ 1 การวิเคราะห์ความต้องการ/ ปัญหา/ ข้อจำกัด/ ศักยภาพ

1. การวิเคราะห์ความต้องการ จะตอบสนองต่อความต้องการของประชาชนและกลุ่มผู้เกี่ยวข้องมากขึ้น

2. การวิเคราะห์ปัญหา มุ่งที่จะจัดการกับสภาพที่บั่นทอนจุดมุ่งหมายหรือประเด็นการพัฒนาที่กำหนดไว้

3. การวิเคราะห์ข้อจำกัด จะทำให้ประเมินได้ว่าขอบเขตวัตถุประสงค์ควรเป็นสักเพียงใด

4. การวิเคราะห์ศักยภาพ เพื่อให้ทราบว่า มีทรัพยากรหรือปัจจัยใดที่เป็นประโยชน์ต่อการจัดการกับประเด็นเพื่อการพัฒนาบ้าง ทำให้สามารถกำหนดวัตถุประสงค์ที่จะช่วยเสริมสร้างศักยภาพที่มีอยู่นั้นได้ และจะช่วยให้เกิดความเข้าใจในเรื่องพื้นฐานการพัฒนาที่มีอยู่ที่เกี่ยวข้องกับประเด็นการพัฒนานั้นด้วย

ขั้นตอนที่ 2 การนำเอาปัญหามาวิเคราะห์ เมื่อสำรวจและค้นปัญหาต่าง ๆ มาได้แล้ว จะต้องนำเอาปัญหาเหล่านั้นมาวิเคราะห์เพื่อค้นหาสาเหตุและความสัมพันธ์ระหว่างปัญหาต่าง ๆ ที่เกี่ยวข้องกับจุดมุ่งหมายหรือประเด็นการพัฒนา นอกจากนี้การเข้าใจเกี่ยวกับความสัมพันธ์ระหว่างปัญหายังช่วยให้สามารถคาดเดาถึงผลกระทบที่ปัญหาหนึ่งอาจมีต่ออีกปัญหาหนึ่งอีกด้วย

ขั้นตอนที่ 3 ทบทวนนโยบายที่มีอยู่ ตลอดจนกำหนดวัตถุประสงค์ เนื่องจากนโยบายถูกกำหนดโดยผู้บริหารเทศบาลเพื่อใช้เป็นทิศทางการดำเนินงาน การทบทวนนโยบายจะทำให้วัตถุประสงค์สอดคล้องกับแนวคิดของผู้บริหารเทศบาลมากขึ้น

ขั้นตอนที่ 7 การกำหนดยุทธศาสตร์การพัฒนาและแนวทางการพัฒนาตำบลนาป่า
แนวทางการพัฒนา หมายถึง แนวคิดหรือวิธีการที่บ่งบอกถึงลักษณะการเคลื่อนตัว
ของเทศบาลว่าจะก้าวไปสู่เป้าหมายที่ต้องการในอนาคตอย่างไร อันเป็นการตอบคำถามว่า “ตำบล
จะไปถึงจุดหมายที่ต้องการได้อย่างไร” ดังนั้น แนวทางการพัฒนาตำบลจึงเป็นกรอบชี้แนะหรือส่วน
หัวกระบวนของชุดแผนงานซึ่งเป็นการกำหนดวิธีการหรือขั้นตอนที่ตำบลเลือกที่จะปฏิบัติ เพื่อให้
บรรลุวัตถุประสงค์ที่กำหนดไว้

ขั้นตอนที่ 8 การกำหนดเป้าหมายการพัฒนาตำบลนาป่า
เป็นการกำหนดปริมาณหรือจำนวนสิ่งที่ต้องการให้บรรลุในแต่ละแนวทางการพัฒนา
ภายในเวลาที่กำหนด จึงมีความเฉพาะเจาะจงในผลที่คาดว่าจะได้รับในเชิงปริมาณตามช่วงเวลา
ต่าง ๆ ของกระบวนการดำเนินงาน

เป้าหมายที่ดีควรมีองค์ประกอบ ดังนี้

1. เจ็อนเวลา ควรระบุว่าต้องการทำอะไรให้บรรลุผลเมื่อไร
2. ปริมาณ ที่ต้องการจะให้เกิดขึ้นในจำนวนเท่าไร
3. คุณภาพ เป็นสภาพที่พึงปรารถนา
4. สถานที่ เป็นการระบุถึงเขตพื้นที่ครอบคลุมที่ต้องการ
5. มีความเป็นไปได้ในการใช้ทรัพยากรที่มีอยู่จริง
6. ควรเป็นข้อความที่แสดงผลลัพธ์ที่จะเกิดขึ้นภายหลังโครงการสิ้นสุด
7. กรณีที่มีเป้าหมายมากกว่าหนึ่งเป้าหมาย ควรจัดลำดับความสำคัญหรือความเร่งด่วน
เพื่อให้เห็น ถึงความจำเป็นเร่งด่วน

ขั้นตอนที่ 9 การอนุมัติและการประกาศใช้แผนยุทธศาสตร์การพัฒนา

คณะกรรมการสนับสนุนการจัดทำแผนพัฒนาเทศบาลตำบลนาป่าจะนำข้อมูลที่ได้จาก
ขั้นตอนที่ 1 ถึงขั้นตอนที่ 8 มาจัดทำร่างแผนยุทธศาสตร์การพัฒนาของเทศบาล จากนั้นนำร่างแผน
ยุทธศาสตร์การพัฒนาเสนอต่อคณะกรรมการพัฒนาเทศบาลตำบลนาป่าเพื่อพิจารณาและปรับปรุง
ก่อนนำเสนอต่อผู้บริหารเทศบาล เพื่อพิจารณาอนุมัติและประกาศใช้แผนยุทธศาสตร์การพัฒนา
ต่อไป

ประโยชน์ของการจัดทำแผนยุทธศาสตร์การพัฒนา

แผนยุทธศาสตร์การพัฒนา มีความสำคัญและมีประโยชน์ต่อการบริหารงาน
หลายประการ คือ

1. ช่วยกระตุ้นให้ผู้บริหารเทศบาลคิดวางแผน ปรับปรุงเทศบาลให้เข้มแข็ง มีคุณภาพ
และก้าวหน้าอยู่เสมอ

2. ช่วยทำให้ผู้บริหารเทศบาลต้องตื่นตัวติดตามสถานการณ์ต่าง ๆ ตลอดเวลา เพื่อวางแผนปรับปรุงเทศบาลให้ทันกับการเปลี่ยนแปลงตามสถานการณ์อย่างรวดเร็ว โดยต้องมีการปรับเปลี่ยนวิสัยทัศน์ให้ทันเหตุการณ์และสามารถมองเห็นภาพของการพัฒนางานในอนาคตได้ดียิ่งขึ้น

3. ช่วยระบุถึงโอกาส อุปสรรค จุดแข็ง จุดอ่อน จุดยืน และคู่ทางในการดำเนินงานในอนาคตซึ่งจะทำให้การปรับเปลี่ยนทิศทางภารกิจ วัตถุประสงค์ และกลยุทธ์ของเทศบาลให้เป็นไปอย่างถูกต้องเหมาะสมกับสภาพการณ์นั้น ๆ

4. ช่วยทำให้การวางแผนการดำเนินงานสำหรับแต่ละโครงการสอดคล้องกับแผนยุทธศาสตร์การพัฒนา โดยกำหนดเป้าหมายของแผนงาน/โครงการ กิจกรรมที่ต้องปฏิบัติ ผลที่คาดว่าจะได้รับ รวมทั้งการใช้ทรัพยากรและงบประมาณของแต่ละโครงการได้ชัดเจนยิ่งขึ้น

5. ช่วยทำให้เจ้าหน้าที่ทุกฝ่ายของเทศบาลที่เกี่ยวข้องกับแผนยุทธศาสตร์การพัฒนา มีความเข้าใจร่วมกันที่ถูกต้องและเข้าใจในแนวเดียวกัน ในเรื่องทิศทางและความคาดหวังต่าง ๆ ของเทศบาล

6. ช่วยทำให้การดำเนินงานกิจกรรมต่าง ๆ ในเทศบาลเกิดการประสานงานกัน และผนึกกำลังไปในแนวเดียวกันได้ดียิ่งขึ้น

7. ช่วยลดความขัดแย้งและความซ้ำซ้อนที่อาจเกิดขึ้นเพราะมีจุดร่วมในการทำงานด้วยกัน หากแต่ละฝ่ายในเทศบาลขาดจุดร่วมในการทำงานร่วมกัน อันเป็นผลจากการรับรู้หรือเห็นภาพทิศทางของเทศบาล ไม่ตรงกันก็จะทำให้เกิดความขัดแย้งหรือความซ้ำซ้อนในการทำงานขึ้นได้

8. ช่วยให้การจัดสรรและการใช้ทรัพยากรต่าง ๆ ของเทศบาล ไม่ว่าจะเป็นเงิน บุคลากร วัสดุอุปกรณ์ เครื่องมือต่าง ๆ เป็นไปอย่างมีประสิทธิภาพ

9. เป็นแนวทางในการจัดทำแผนพัฒนาสามปี

วิสัยทัศน์ของเทศบาลตำบลนาป่า

“นาป่าเป็นเมืองน่าอยู่ บริหารงานอย่างโปร่งใส ใส่ใจสิ่งแวดล้อม เพียบพร้อมสาธารณูปการ ส่งเสริมการศึกษา พัฒนาเยาวชน อนุรักษ์วัฒนธรรมประเพณีและภูมิปัญญาท้องถิ่น ประชาชนทุกวัยมีสุขภาพอนามัย และคุณภาพชีวิตที่ดี ผู้สูงอายุ คนพิการ ผู้ด้อยโอกาส ได้รับสวัสดิการและการดูแลอย่างเหมาะสม ชุมชนมีความเข้มแข็ง มีส่วนร่วมในการพัฒนา และพึ่งพาตนเองได้”

พันธกิจ

1. พัฒนาระบบเศรษฐกิจและพัฒนารายได้
2. พัฒนาการเมืองการบริหาร

3. พัฒนาคุณภาพชีวิตของประชาชน
4. พัฒนาโครงสร้างพื้นฐานและระบบสาธารณูปโภค
5. ส่งเสริมการมีส่วนร่วมของประชาชนอย่างต่อเนื่อง
6. พัฒนาระบบข้อมูลข่าวสารให้ทันสมัย
7. พัฒนาศูนย์กลางให้มีประสิทธิภาพ
8. จัดผังเมืองให้เป็นระบบ
9. ขจัดมลพิษในตำบล
10. ส่งเสริมวัฒนธรรมท้องถิ่นให้คงอยู่สืบไป
11. ส่งเสริมคุณธรรม จริยธรรมให้กับเยาวชน และประชาชนในท้องถิ่น

จุดมุ่งหมายเพื่อการพัฒนา

1. ประชาชนมีคุณภาพชีวิตที่ดี และปราศจากโรคระบาด
2. ประชาชนได้รับโอกาสทางการศึกษาเท่าเทียมกัน และเป็นผู้มีความรู้คู่คุณธรรม
3. ประเพณีท้องถิ่นได้รับการอนุรักษ์ให้คงอยู่คู่กับท้องถิ่นสืบไป
4. ชุมชนเข้มแข็งสามารถพึ่งพาตนเองได้
5. ประชาชนได้รับสวัสดิการครบถ้วนตามสิทธิ
6. ประชาชนมีความปลอดภัยในชีวิตและทรัพย์สิน
7. ปัญหายาเสพติดลดลงและผู้ติดยาเสพติดได้รับการบำบัดรักษา
8. การคมนาคมมีมาตรฐาน สะดวก รวดเร็ว และปลอดภัย
9. ประชาชนมีน้ำสะอาดเพียงพอสำหรับอุปโภค บริโภค
10. ประชาชนมีอาชีพและรายได้เพียงพอสำหรับเลี้ยงตนเองและครอบครัว
11. ชุมชนมีสภาพแวดล้อมที่ดี
12. ประชาชนมีส่วนร่วมในการบริหารจัดการ
13. ประชาชนได้รับการบริการที่สะดวก รวดเร็ว และได้มาตรฐาน

แผนยุทธศาสตร์การพัฒนาเทศบาลตำบลนาป่า พ.ศ. 2557-2561 ประกอบไปด้วย 6 ด้าน

ได้แก่ (เทศบาลตำบลนาป่า, 2559, หน้า 22)

ยุทธศาสตร์ที่ 1 ด้านการพัฒนาคุณภาพชีวิตและสังคม หมายถึง การที่เทศบาลตำบลนาป่าจัดให้มีการส่งเสริมให้ประชาชนมีความรู้ในการดูแลรักษาสุขภาพ การสนับสนุนโครงการและกิจกรรมในการป้องกันโรคติดต่อ การสนับสนุนวัคซีนและเวชภัณฑ์ในการป้องกันโรคติดต่อ การประชาสัมพันธ์ข้อมูลข่าวสารด้านการสาธารณสุข การส่งเสริมให้ประชาชนออกกำลังกาย

การส่งเสริมสวัสดิการและสังคมสงเคราะห์ให้แก่ผู้ด้อยโอกาส การสนับสนุนการประชุมประชาคมชุมชน/ ตำบล การส่งเสริมให้ประชาชนเข้ามามีส่วนร่วมในกิจกรรมสาธารณประโยชน์ การรักษาความสงบเรียบร้อย ป้องกันและบรรเทาสาธารณภัย การสนับสนุนอาหารกลางวัน วัสดุอุปกรณ์ สื่อการเรียนการสอนของโรงเรียน การส่งเสริมและสนับสนุนกิจกรรมต่าง ๆ ของโรงเรียน การอนุรักษ์วัฒนธรรมประเพณีและภูมิปัญญาท้องถิ่น การจัดกิจกรรมวันสำคัญของทางราชการ และวันสำคัญทางศาสนา

ยุทธศาสตร์ที่ 2 ด้านการป้องกันและแก้ไขปัญหาเสพติด หมายถึง การที่เทศบาลตำบลนาป่า จัดให้มีการณรงค์และอุดหนุนการต่อต้านปัญหาเสพติดและโรคเอดส์อย่างต่อเนื่อง การป้องกันและแก้ไขปัญหาเสพติด การส่งเสริมกีฬาและนันทนาการในชุมชน/ ตำบล

ยุทธศาสตร์ที่ 3 ด้านการพัฒนาโครงสร้างพื้นฐาน หมายถึง การที่เทศบาลตำบลนาป่า จัดให้มีการก่อสร้างและซ่อมแซมถนนให้อยู่ในสภาพดีได้มาตรฐาน การขยายเขตระบบจำหน่ายไฟฟ้า และติดตั้งโคมไฟฟ้าสาธารณะ การติดต่อประสานงานการขยายเขตโทรศัพท์และการติดตั้งตู้โทรศัพท์สาธารณะ การขุดลอกคลองและสระน้ำที่ตื้นเขิน การขยายเขตระบบจำหน่ายประปา การบริการจัดส่งน้ำสำหรับอุปโภคบริโภคแก่ประชาชนที่ประสบภัยแล้ง การพัฒนาผังเมือง และสิ่งสาธารณประโยชน์

ยุทธศาสตร์ที่ 4 ด้านการพัฒนาเศรษฐกิจ หมายถึง การที่เทศบาลตำบลนาป่าจัดให้มีการส่งเสริมและสนับสนุนการรวมตัวของกลุ่มอาชีพ การส่งเสริมการจัดตั้งกองทุนหมุนเวียนชุมชน การจัดอบรมให้แก่ประชาชน กลุ่มอาชีพ และกลุ่มเกษตรกร การส่งเสริมการจัดตั้งร้านค้าชุมชน การส่งเสริมและสนับสนุนการดำเนินงานตามหลักเศรษฐกิจพอเพียง

ยุทธศาสตร์ที่ 5 ด้านการพัฒนาทรัพยากรธรรมชาติและสิ่งแวดล้อม หมายถึง การที่เทศบาลตำบลนาป่าจัดให้มีการปลูกจิตสำนึกให้ประชาชนรักและหวงแหนในทรัพยากรธรรมชาติและสิ่งแวดล้อม การให้ความรู้แก่ประชาชนในการอนุรักษ์ทรัพยากรธรรมชาติและสิ่งแวดล้อม การดำเนินกิจกรรมตามโครงการพระราชดำริ การเฝ้าระวังการทำลายทรัพยากรธรรมชาติและสิ่งแวดล้อม

ยุทธศาสตร์ที่ 6 ด้านการพัฒนาการเมืองการบริหาร หมายถึง การที่เทศบาลตำบลนาป่า จัดให้มีการประชาสัมพันธ์ให้ประชาชนทราบถึงวิธีการเลือกตั้ง การส่งเสริมให้ประชาชนมีส่วนร่วมทางด้านการเมืองการบริหาร การพัฒนาเครื่องมือเครื่องใช้ในการให้บริการสาธารณะ การให้บริการแก่ประชาชนอย่างมีประสิทธิภาพ

บทบาท หน้าที่ และความรับผิดชอบของคณะกรรมการชุมชน

อาศัยตามอำนาจของรัฐธรรมนูญแห่งราชอาณาจักรไทย พ.ศ. 2550 และพระราชบัญญัติเทศบาล พ.ศ. 2496 แก้ไขเพิ่มเติมถึง (ฉบับที่ 12) พ.ศ. 2546 และตามหนังสือกระทรวงมหาดไทย ที่ มท 0413/ ว 398 ลงวันที่ 18 มีนาคม 2531 ได้กำหนดแนวทางการดำเนินการจัดตั้งชุมชนย่อย เพื่อพัฒนาเทศบาลและสุขาภิบาลจึงได้ออกระเบียบเทศบาลตำบลนาป่าว่าด้วยคณะกรรมการชุมชน พ.ศ. 2552 มีรายละเอียดดังนี้ (เทศบาลตำบลนาป่า, 2552)

1. การเลือกและแต่งตั้งคณะกรรมการชุมชน

ในชุมชนหนึ่งให้มีคณะกรรมการชุมชนหนึ่งคณะที่มาจากการเลือกตั้งของสมาชิกชุมชน ประกอบด้วยกรรมการมีจำนวน 9-15 คน ตามความเหมาะสม โดยนายกเทศมนตรีแต่งตั้งให้ทำหน้าที่บริหารงานชุมชน คณะกรรมการชุมชนประกอบด้วยตำแหน่งต่าง ๆ ดังนี้

- 1.1 ประธานคณะกรรมการชุมชน
- 1.2 รองคณะกรรมการชุมชน
- 1.3 เลขานุการ
- 1.4 กรรมการฝ่ายปกครอง
- 1.5 กรรมการฝ่ายป้องกันและรักษาความสงบเรียบร้อย
- 1.6 กรรมการฝ่ายการคลัง
- 1.7 กรรมการฝ่ายพัฒนา
- 1.8 กรรมการฝ่ายสวัสดิการและสังคม
- 1.9 กรรมการฝ่ายสาธารณสุข
- 1.10 กรรมการฝ่ายการศึกษา
- 1.11 กรรมการฝ่ายอื่น ๆ ตามที่คณะกรรมการชุมชนเห็นสมควร
2. ผู้ที่จะได้รับเลือกเป็นคณะกรรมการชุมชนต้องมีคุณสมบัติ ดังต่อไปนี้
 - 2.1 มีสัญชาติไทย
 - 2.2 เป็นผู้อาศัยอยู่จริงและมีรายชื่ออยู่ในทะเบียน ในชุมชนที่ดำเนินการเลือกตั้ง เป็นเวลาติดต่อกันไม่น้อยกว่า 6 เดือน
 - 2.3 มีอายุไม่ต่ำกว่า 20 ปีบริบูรณ์ขึ้นไปในวันเลือกตั้ง
 - 2.4 เป็นผู้เลื่อมใสในการปกครองระบอบประชาธิปไตยตามรัฐธรรมนูญ
 - 2.5 ไม่ติดยาเสพติดให้โทษ
 - 2.6 ไม่เป็นภิกษุ สามเณร นักพรต หรือนักบวช
 - 2.7 ไม่เป็นบุคคลล้มละลาย

2.8 ไม่เป็นผู้ที่มีร่างกายทุพพลภาพจนเป็นอุปสรรคต่อการปฏิบัติหน้าที่ได้ หรือวิกลจริตหรือมีจิตฟั่นเฟือนไม่สมประกอบ

2.9 ไม่เป็นผู้เคยถูกจำคุกหรือต้องคำพิพากษาถึงที่สุดให้จำคุก เว้นแต่ความผิด ที่กระทำโดยประมาท หรือความผิดลหุโทษ

2.10 เป็นผู้ที่มีความเสียสละ มีความรับผิดชอบ ไม่หวังหรือแสวงหาประโยชน์ตอบแทนใด ๆ เพื่อตนเองหรือหมู่คณะโดยมิชอบ

3. คณะกรรมการชุมชน พ้นจากตำแหน่งด้วยเหตุใดเหตุหนึ่ง ดังต่อไปนี้

3.1 ครบวาระ

3.2 ตาย

3.3 ลาออก โดยยื่นใบลาออกต่อนายกเทศมนตรี

3.4 ย้ายภูมิลำเนาออกไปนอกเขตพื้นที่ชุมชนเกิน 45 วัน

3.5 ต้องโทษจำคุกโดยคำพิพากษาของศาลถึงที่สุดให้ต้องโทษจำคุก

3.6 ขาดคุณสมบัติข้อ 11

3.7 ขาดการประชุมติดต่อกันเกิน 3 ครั้ง โดยไม่มีเหตุผลอันสมควร และที่ประชุม คณะกรรมการชุมชนมีมติเกินกึ่งหนึ่งของผู้เข้าร่วมประชุมให้พ้นจากตำแหน่ง

3.8 คณะกรรมการชุมชนมีมติให้พ้นจากตำแหน่ง เนื่องจากเห็นว่ามีความบกพร่อง ในหน้าที่หรือมีความประพฤติในทางที่จะนำมาซึ่งความเสื่อมเสียแก่ชุมชน โดยต้องมีคะแนนเสียง ไม่น้อยกว่า 2 ใน 3 ของจำนวนกรรมการชุมชนที่อยู่ในตำแหน่ง

4. การเลือกตั้งประธานคณะกรรมการชุมชนและคณะกรรมการชุมชน

บุคคลดังต่อไปนี้เป็นผู้มีสิทธิออกเสียงเลือกตั้งคณะกรรมการชุมชน

4.1 อายุไม่ต่ำกว่า 18 ปีบริบูรณ์ในวันเลือกตั้ง

4.2 เป็นผู้ที่อาศัยอยู่ในชุมชนนั้น ๆ จริง และมีรายชื่ออยู่ในทะเบียนบ้านในชุมชน ที่ดำเนินการเลือกตั้งเป็นเวลาติดต่อกันไม่น้อยกว่า 6 เดือน

การลงคะแนนเลือกตั้งคณะกรรมการชุมชนกระทำได้ 2 วิธี ดังนี้

1. เลือกตั้งโดยวิธีเปิดเผยโดยการวิธียกมือ

2. เลือกตั้งโดยวิธีลับโดยการกากบาทหย่อนบัตรเลือกตั้ง

การเลือกตั้งคณะกรรมการชุมชนจะใช้วิธีที่ 1 หรือวิธีที่ 2 นั้น ให้ประชาชนที่มาร่วม ประชุมในขณะนั้นลงมติ

วิธีการเลือกกรรมการชุมชน

ให้ผู้มีสิทธิเลือกกรรมการชุมชนเสนอชื่อบุคคลที่มีคุณสมบัติและไม่มีลักษณะต้องห้าม เป็นกรรมการชุมชนต่อที่ประชุมและให้ผู้มีสิทธิเลือกรับรองการเสนอชื่อนั้นไม่น้อยกว่า 2 คน เมื่อที่ประชุมส่วนใหญ่มีมติเลือกผู้ใดเป็นกรรมการชุมชนแล้ว ให้ถือว่าผู้นั้นเป็นผู้ได้รับเลือกตั้ง ภายใน 15 วันนับแต่วันเลือกตั้งแล้วเสร็จ ให้คณะกรรมการชุมชนประชุมกันเองเพื่อเลือกประธาน คณะกรรมการชุมชนหนึ่งคน รองประธานคณะกรรมการชุมชน เลขานุการ และกรรมการชุมชน ฝ่ายต่าง ๆ ฝ่ายละหนึ่งคน คณะกรรมการชุมชนให้อยู่ในตำแหน่งได้คราวละสองปี เมื่อถึงคราวหมดวาระไปแล้ว อาจจะได้รับเลือกตั้งอีกก็ได้

กรรมการในคณะกรรมการชุมชนย่อมสิ้นสุดสภาพลงเมื่อ

1. ถึงคราวออกตามวาระ
2. ตาย
3. ลาออก โดยยื่นใบลาออกต่อนายกเทศมนตรี
4. ย้ายออกไปนอกเขตพื้นที่ชุมชนเกิน 45 วัน
5. ขาดการประชุมติดต่อกันเกิน 3 ครั้ง โดยไม่มีเหตุผลอันสมควร
6. ผู้มีสิทธิเลือกตั้งในชุมชนจำนวน 2 ใน 3 เข้าชื่อเสนอต่อนายกเทศมนตรีให้ประธาน คณะกรรมการชุมชนพ้นจากตำแหน่งและนายกเทศมนตรีให้ความเห็นชอบ
7. มีสิทธิเลือกตั้งในชุมชนจำนวน 2 ใน 3 เข้าชื่อเสนอต่อประธานคณะกรรมการชุมชน ให้กรรมการชุมชนพ้นจากตำแหน่ง และกรรมการชุมชนเกินกว่ากึ่งหนึ่งของกรรมการชุมชน ทั้งหมดมีมติเห็นชอบ
8. ผู้มีสิทธิเลือกตั้งในชุมชนจำนวน 2 ใน 3 เข้าชื่อเสนอต่อนายกเทศมนตรีให้กรรมการ ชุมชนทั้งชุดพ้นจากตำแหน่ง และนายกเทศมนตรีให้ความเห็นชอบ
9. คณะกรรมการชุมชนมีมติให้พ้นจากตำแหน่ง เพราะเห็นว่ามีความบกพร่องในหน้าที่ หรือมีความประพฤติไปในทางที่จะนำมาซึ่งความเสื่อมเสียแก่ชุมชน มติในข้อนี้ต้องมีคะแนนเสียง ไม่น้อยกว่า 2 ใน 3 ของจำนวนกรรมการชุมชนที่อยู่ในตำแหน่ง
10. นายกเทศมนตรีสั่งให้กรรมการชุมชนพ้นจากตำแหน่ง โดยเห็นว่า มีความประพฤติ ไม่เหมาะสมในการปฏิบัติงานตามตำแหน่งหน้าที่หรือในทางที่จะนำมาซึ่งความเสื่อมเสียแก่ชุมชน นั้น
11. นายกเทศมนตรีสั่งให้คณะกรรมการชุมชนพ้นจากตำแหน่งทั้งคณะ ในกรณีเกิด ความขัดแย้งขึ้นในคณะกรรมการชุมชน จนไม่สามารถปฏิบัติงานต่อไปได้หรือปฏิบัติงานต่อไป อาจจะมีผลเสียหาย
12. ต้องโทษจำคุกโดยคำพิพากษาถึงที่สุดฐานกระทำความผิดในคดีอาญา ยกเว้น

การกระทำผิดลหุโทษหรือกระทำผิดโดยความประมาท

5. อำนาจหน้าที่ของคณะกรรมการชุมชน

5.1 คณะกรรมการชุมชนมีบทบาท ดังต่อไปนี้

5.1.1 เป็นองค์กรในการพัฒนา การแก้ไขปัญหาและสร้างความสามัคคีของชุมชน

5.1.2 จัดทำและสนับสนุนให้ประชาชนมีส่วนร่วมในการจัดทำแผนชุมชนและการวางแผนพัฒนาท้องถิ่น

5.1.3 ส่งเสริม สนับสนุนให้ประชาชนมีส่วนร่วมในกิจกรรมการพัฒนาชุมชน การบริหาร การพัฒนาเศรษฐกิจ สังคม การจัดการทรัพยากรธรรมชาติและสิ่งแวดล้อม และการบริการสาธารณะอื่น ๆ ของชุมชน

5.1.4 ส่งเสริมการศึกษา การพัฒนา บุรณะ รักษาศิลปะ จารีตประเพณี ภูมิปัญญาท้องถิ่นและวัฒนธรรมอันดีงามของชุมชน

5.1.5 ดำเนินการอื่น ๆ ที่เกี่ยวข้องกับการพัฒนาท้องถิ่นตามที่เทศบาลประกาศ กำหนดโดยไม่ขัดต่อระเบียบและกฎหมาย

6. อำนาจหน้าที่ ความรับผิดชอบของกรรมการชุมชนในตำแหน่งต่าง ๆ

6.1 ประธานคณะกรรมการชุมชน มีอำนาจ หน้าที่ ดังนี้

6.1.1 เป็นผู้เรียกประชุมและเป็นประธานในการประชุม

6.1.2 ควบคุมการนับคะแนนเสียงและเป็นผู้ชี้ขาดในกรณีที่การลงมติมีคะแนนเสียงเท่ากัน

6.1.3 ควบคุม ดูแลและติดตามการดำเนินงานของกรรมการฝ่ายต่าง ๆ

6.1.4 เป็นตัวแทนกรรมการชุมชนในการติดต่อ ประสานงานกับหน่วยงานราชการ องค์กรและหน่วยงานเอกชนต่าง ๆ

6.1.5 ทำหน้าที่ในการเป็นผู้นำการพัฒนาชุมชนและงานอื่น ๆ ตามที่ได้รับมอบหมายจากเทศบาล

6.2 รองประธานคณะกรรมการชุมชน มีอำนาจ หน้าที่ ดังนี้

6.2.1 ทำหน้าที่แทนประธานคณะกรรมการชุมชน ในกรณีที่ประธานไม่อยู่หรือไม่สามารถปฏิบัติหน้าที่ได้

6.2.2 ช่วยเหลือประธานคณะกรรมการชุมชนในกิจกรรมทั่วไปและตามที่ประธานคณะกรรมการชุมชนมอบหมาย

6.3 เลขานุการชุมชน มีอำนาจ หน้าที่ ดังนี้

6.3.1 นัดประชุม

6.3.2 จัดระเบียบวาระการประชุมคณะกรรมการชุมชนและจัดบันทึกและจัดทำรายงานการประชุมนำเสนอต่อที่ประชุมและหน่วยงานอื่นที่เกี่ยวข้อง

6.3.3 ปฏิบัติงานสารบรรณและจัดเก็บดูแลเอกสารของชุมชน

6.3.4 ประสานงานกับสมาชิกชุมชน กรรมการทุกฝ่ายและแจ้งมติของที่ประชุมไปยังผู้ที่เกี่ยวข้อง

6.3.5 ปฏิบัติหน้าที่ตามที่ประธานคณะกรรมการชุมชนมอบหมายและงานอื่นที่เกี่ยวข้อง

6.4 กรรมการฝ่ายปกครอง มีอำนาจ หน้าที่ ดังนี้

6.4.1 บำบัดทุกข์บำรุงสุขของประชาชน

6.4.2 ดูแลกิจการของชุมชนให้เป็นไปตามกฎหมาย ขนบธรรมเนียม จารีต ประเพณีและนโยบายส่วนรวมของชาติ

6.4.3 ส่งเสริมให้ประชาชนมีความสนใจในการปกครองระบบประชาธิปไตย และการปกครองท้องถิ่น

6.4.4 เสริมสร้างความสามัคคีของส่วนรวม

6.4.5 การดูแลรักษาสาธารณสมบัติของแผ่นดินที่ราษฎรใช้ประโยชน์ร่วมกันในชุมชน

6.4.6 ปฏิบัติหน้าที่ตามที่ประธานคณะกรรมการชุมชนมอบหมายและงานอื่นที่เกี่ยวข้อง

6.5 กรรมการฝ่ายป้องกันและรักษาความสงบเรียบร้อย มีอำนาจ หน้าที่ ดังนี้

6.5.1 ดูแลรักษาความสงบเรียบร้อยในชุมชน

6.5.2 ช่วยเหลือ ดูแล ระมัดระวังในการป้องกันและบรรเทาสาธารณภัยภายในชุมชน

6.5.3 ปฏิบัติหน้าที่ตามที่ประธานคณะกรรมการชุมชนมอบหมายและงานอื่นที่เกี่ยวข้อง

6.6 กรรมการฝ่ายการคลัง มีอำนาจ หน้าที่ ดังนี้

6.6.1 จัดทำบัญชีรายรับ-รายจ่าย และทะเบียนทรัพย์สิน วัสดุ ครุภัณฑ์ต่าง ๆ ของชุมชน รวมทั้งชี้แจงรายรับ-รายจ่าย ให้คณะกรรมการและสมาชิกชุมชนทราบในการประชุมประจำเดือน

6.6.2 เก็บรักษาเงินและทรัพย์สินของชุมชน โดยวิธีการเก็บรักษาและการเบิกจ่าย ให้เป็นไปตามมติของคณะกรรมการชุมชน

- 6.6.3 ปฏิบัติหน้าที่ตามที่ประธานคณะกรรมการชุมชนมอบหมายและงานอื่นที่เกี่ยวข้อง
- 6.7 กรรมการฝ่ายพัฒนา มีอำนาจ หน้าที่ ดังนี้
- 6.7.1 จัดทำแผนพัฒนาชุมชนของชุมชนนั้น ๆ
- 6.7.2 วางแผนการดำเนินงานพัฒนาและส่งเสริมการประกอบอาชีพของประชาชนในชุมชน
- 6.7.3 ปฏิบัติหน้าที่ตามที่ประธานคณะกรรมการชุมชนมอบหมายและงานอื่นที่เกี่ยวข้อง
- 6.8 กรรมการฝ่ายสวัสดิการและสังคม มีอำนาจ หน้าที่ ดังนี้
- 6.8.1 ดูแลสวัสดิการของผู้อาศัยอยู่ในชุมชน
- 6.8.2 สงเคราะห์ผู้ยากไร้ที่ไม่สามารถช่วยเหลือตนเองได้
- 6.8.3 สงเคราะห์ผู้ประสบภัยธรรมชาติตามความจำเป็น
- 6.8.4 ปฏิบัติหน้าที่ตามที่ประธานคณะกรรมการชุมชนมอบหมายและงานอื่นที่เกี่ยวข้อง
- 6.9 กรรมการฝ่ายสาธารณสุข มีอำนาจ หน้าที่ ดังนี้
- 6.9.1 การรักษาพยาบาลเบื้องต้นในชุมชน
- 6.9.2 การส่งเสริมสุขภาพและอนามัยในชุมชน
- 6.9.3 การวางแผนครอบครัว
- 6.9.4 การป้องกันโรคต่าง ๆ ในชุมชน
- 6.9.5 การรักษาภาวะแวดล้อมของชุมชนและป้องกันอันตรายอันเกิดจากสภาวะแวดล้อมในชุมชน
- 6.9.6 ประสานความร่วมมือในการปฏิบัติหน้าที่ของอาสาสมัครสาธารณสุข (อสม.)
- 6.9.7 ปฏิบัติหน้าที่ตามที่ประธานคณะกรรมการชุมชนมอบหมายและงานอื่นที่เกี่ยวข้อง
- 6.10 กรรมการฝ่ายการศึกษา มีอำนาจ หน้าที่ ดังนี้
- 6.10.1 ตรวจสอบข้อมูลให้เด็กในชุมชนเข้าโรงเรียนตามเกณฑ์การศึกษาภาคบังคับ
- 6.10.2 ส่งเสริมกิจกรรมของเด็ก และเยาวชน
- 6.10.3 ส่งเสริมกิจกรรมเกี่ยวกับศาสนา ศิลปวัฒนธรรม และประเพณีท้องถิ่น

6.10.4 ส่งเสริมกิจกรรมนันทนาการและกีฬา

6.10.5 ปฏิบัติหน้าที่ตามที่ประธานคณะกรรมการชุมชนมอบหมายและงานอื่นที่เกี่ยวข้อง

7. การดำเนินงานของคณะกรรมการชุมชน

การประชุมคณะกรรมการทุกครั้งต้องมีกรรมการที่อยู่ในตำแหน่งมาร่วมประชุมกึ่งหนึ่งของจำนวนกรรมการทั้งหมด จึงจะครบองค์ประชุม

ถ้าประธานคณะกรรมการไม่มาประชุมหรือไม่อาจมาปฏิบัติหน้าที่ได้ ให้รองประธานคณะกรรมการชุมชนเป็นประธานในที่ประชุม ในกรณีที่ประธานคณะกรรมการชุมชนและรองประธานคณะกรรมการชุมชนไม่มาประชุมหรือไม่อาจปฏิบัติหน้าที่ได้ ให้กรรมการชุมชนที่มาประชุมเลือกกรรมการชุมชนคนหนึ่งเป็นประธานในที่ประชุม

ให้มีการประชุมคณะกรรมการชุมชนอย่างน้อยเดือนละหนึ่งครั้ง โดยให้เลขานุการคณะกรรมการชุมชน ทำหน้าที่ออกหนังสือเชิญประชุมให้คณะกรรมการชุมชนทราบก่อนวันประชุมไม่น้อยกว่า 3 วัน พร้อมกับวาระการประชุม เว้นแต่มีการนัดในที่ประชุมแล้วหรือกรณีจำเป็นหรือมีเหตุเร่งด่วนจะเชิญประชุมด้วยวาจาก็ได้ และการลงมติข้อพิจารณาในการประชุมนั้น ให้ถือเสียงข้างมาก และกรรมการคนหนึ่งย่อมมีหนึ่งเสียงในการลงคะแนน ถ้ามีจำนวนเสียงลงคะแนนเท่ากัน ให้ประธานออกเสียงเพิ่มได้อีกเสียงหนึ่งเป็นเสียงชี้ขาด ในการประชุมให้ที่ปรึกษาของคณะกรรมการชุมชนเข้าร่วมประชุมด้วยทุกครั้งและการประชุมของคณะกรรมการชุมชนให้กระทำโดยเปิดเผย

ในอดีตการจัดสรรงบประมาณเพื่อแก้ไขปัญหาความเดือดร้อนให้แก่ประชาชนในพื้นที่ตำบลนาป่า นั้นอาจกล่าวได้ว่า เทศบาลตำบลนาป่าจะเป็นผู้ริเริ่มและดำเนินการเองทั้งหมด ส่วนประชาชนในระดับชุมชนซึ่งเป็นผู้ที่ประสบปัญหาจะมีโอกาสและมีบทบาทได้เข้ามามีส่วนร่วมน้อยมาก แต่หลังจากการก่อตั้งคณะกรรมการชุมชนที่มาจากการเลือกตั้งของประชาชนซึ่งมีบทบาทสำคัญในการประสานงานระหว่างเทศบาลตำบลนาป่ากับชุมชนในการบูรณาการจัดทำแผนชุมชน เพื่อรองรับการสนับสนุนงบประมาณจากองค์กรปกครองส่วนท้องถิ่น จังหวัด และกระทรวง ทบวงกรม อีกทั้งคณะกรรมการชุมชนเปรียบเสมือนตัวแทนที่จะสะท้อนปัญหา ความต้องการและความเดือดร้อนประชาชนในชุมชนในด้านต่างๆ เช่น ด้านเศรษฐกิจ ด้านสังคม และคุณภาพชีวิต ด้านโครงการสร้างฐาน ด้านทรัพยากรและสิ่งแวดล้อม และด้านการเมือง การบริหาร เป็นต้น

บทบาท หน้าที่ และความรับผิดชอบของคณะกรรมการชุมชนนอกเหนือจากที่ระเบียบกำหนดไว้แล้วนั้น คณะกรรมการชุมชนจะต้องมีคุณลักษณะที่พึงประสงค์ เช่น เป็นผู้ที่มีความรู้

ความสามารถในแต่ละด้าน มีจิตสาธารณะและช่วยเหลือเอาใจใส่ประชาชน มีความมุ่งมั่น และทุ่มเทต่อการพัฒนาชุมชน เป็นกลางและรับฟังความคิดเห็นของประชาชนโดยอยู่บนพื้นฐานของประชาธิปไตย เป็นต้น

ดังนั้น จากอำนาจหน้าที่ที่ได้กล่าวถึงข้างต้นจึงถือได้ว่าคณะกรรมการชุมชนสามารถให้ความคิดเห็นและข้อเสนอแนะต่อการดำเนินงานตามแผนยุทธศาสตร์การพัฒนาของเทศบาลตำบลนาป่า พ.ศ. 2557-2561 ทั้ง 6 ด้าน ได้แก่ ยุทธศาสตร์ที่ 1 ด้านการพัฒนาคุณภาพชีวิตและสังคม ยุทธศาสตร์ที่ 2 ด้านการป้องกันและแก้ไขปัญหาเสพติด ยุทธศาสตร์ที่ 3 ด้านการพัฒนาโครงสร้างพื้นฐาน ยุทธศาสตร์ที่ 4 ด้านการพัฒนาเศรษฐกิจ ยุทธศาสตร์ที่ 5 ด้านการพัฒนาทรัพยากรธรรมชาติและสิ่งแวดล้อม และยุทธศาสตร์ที่ 6 ด้านการพัฒนาการเมืองการบริหาร เพื่อเป็นแนวทางในการพัฒนาปรับปรุงแผนยุทธศาสตร์การพัฒนาของเทศบาลตำบลนาป่าและตอบสนองต่อความต้องการของประชาชนให้มีประสิทธิภาพมากยิ่งขึ้น

ลักษณะสภาพทั่วไปและข้อมูลพื้นฐานของเทศบาลตำบลนาป่า

1. สภาพพื้นที่

เทศบาลตำบลนาป่า อยู่ห่างจากที่ว่าการอำเภอเมืองชลบุรี จังหวัดชลบุรี ประมาณ 6 กิโลเมตร มีอาณาเขตติดต่อกับท้องที่ใกล้เคียง คือ

ทิศเหนือ ติดต่อกับตำบลดอนหัวฬ่อและตำบลหนองไม้แดง อำเภอเมืองชลบุรี

ทิศใต้ ติดต่อกับตำบลหนองรี อำเภอเมืองชลบุรี

ทิศตะวันออก ติดต่อกับตำบลดอนหัวฬ่อและตำบลสำนักบก อำเภอเมืองชลบุรี

ทิศตะวันตก ติดต่อกับตำบลบ้านสวนและตำบลหนองไม้แดง อำเภอเมืองชลบุรี

โดยมีเนื้อที่โดยประมาณ 18.30 ตารางกิโลเมตร หรือ 11,437 ไร่ ครอบคลุมพื้นที่ 13

ชุมชน ดังนี้

ชุมชนบ้านนาล่าง

ชุมชนบ้านท้องคู้ง

ชุมชนบ้านนาซัดเตะ

ชุมชนบ้านนานอก

ชุมชนบ้านทุ่งบางกระแบง

ชุมชนบ้านนาเขื่อน

ชุมชนบ้านหนองพะเนียง

ชุมชนบ้านหนองทราย

ชุมชนบ้านบ่อมอญ

ชุมชนบ้านไร่บน

ชุมชนบ้านหนองบอน

ชุมชนบ้านหนองยายรัก

ชุมชนปิ่นใหญ่สามัคคี

2. ประชากร

จำนวนประชากรตามทะเบียนราษฎร ณ เดือนเมษายน 2556 เทศบาลตำบลนาป่า มีประชากรทั้งสิ้น 32,824 คน เพศชาย 15,987 คน เพศหญิง 16,841 คน (สำนักงานทะเบียนอำเภอเมืองชลบุรี, 2556) มีความหนาแน่นเฉลี่ย 1,793.88 คน/ ตารางกิโลเมตร โดยเหตุที่เขตเทศบาลตำบลนาป่า ติดต่อกับนิคมอุตสาหกรรมอมตะนคร เฟส 2 ทำให้มีประชาชนจากภาคอื่นเดินทางมาแสวงหางานทำ ประกอบกับเขตเทศบาลตำบลนาป่ามีหมู่บ้านจัดสรร และบ้านเช่าเกิดขึ้นมากมาย ประชาชนจำนวนมากจะพักอาศัยอยู่โดยไม่แจ้งการย้ายที่อยู่ให้ถูกต้อง ตามกฎหมายว่าด้วยการทะเบียนราษฎร ซึ่งมีประมาณจำนวนเกือบ 15,000 คน

3. สภาพทางเศรษฐกิจ

เนื่องจากพื้นที่เทศบาลตำบลนาป่ามีอาณาเขตติดต่อกับนิคมอุตสาหกรรมอมตะนคร ดังนั้นประชากรส่วนใหญ่ประกอบอาชีพรับจ้างเป็นส่วนใหญ่ นอกจากนั้นยังมีอาชีพอื่น ๆ ที่สร้างความเข้มแข็งของเศรษฐกิจชุมชน ได้แก่ อาชีพเกษตรกรรม กิจกรรมด้านการค้าขาย ธุรกิจส่วนตัว ประกอบอาชีพอิสระ เป็นต้น

4. การพาณิชย์กรรมและการบริการ

สถานประกอบการด้านพาณิชย์กรรม ประกอบด้วย โรงแรม 1 แห่ง ปั้มน้ำมันและก๊าซ 6 แห่ง โรงงานอุตสาหกรรม 16 แห่ง ธุรกิจบ้านจัดสรร 17 แห่ง

5. การอุตสาหกรรม

โรงงานอุตสาหกรรมในเขตเทศบาลตำบลนาป่า ส่วนใหญ่เป็นโรงงานขนาดกลาง กระจายอยู่ทั่ว ๆ ไป ได้แก่ โรงงานผลิตชิ้นส่วนเครื่องจักรกลทางการเกษตร โรงงานผลิตถั่ว โรงงานปูนสำเร็จรูป โรงงานผลิตกล่องบรรจุภัณฑ์ โรงงานผลิตอาหารสัตว์ และ โรงงานผลิตตุ๊กตา นอกจากนั้นยังมีโรงงานอุตสาหกรรมที่ให้บริการด้านการผลิตและบริการโภชนาการของชุมชน เช่น โรงน้ำแข็ง น้ำดื่ม โรงงานผลิตซอสพริก โรงงานผลิตพริกไทย เป็นต้น

6. สภาพทางสังคม

สภาพทางสังคมของเทศบาลตำบลนาป่า โดยภาพรวมมีรายละเอียดดังต่อไปนี้

7. สถาบันการศึกษา ประกอบไปด้วย

7.1 โรงเรียนประถมศึกษา	2 แห่ง
7.2 โรงเรียนมัธยมศึกษา (ขยายโอกาส)	2 แห่ง
7.3 ศูนย์พัฒนาเด็กเล็กก่อนวัยเรียน	1 แห่ง
7.4 การศึกษานอกโรงเรียนตำบล	1 แห่ง
7.5 ที่อ่านหนังสือพิมพ์ประจำหมู่บ้าน	3 แห่ง

8. สถาบันและองค์การทางศาสนา ประกอบไปด้วย วัด 3 แห่ง ที่พักสงฆ์ 1 แห่ง และศาลเจ้า 2 แห่ง

9. สาธารณสุข ประกอบไปด้วย

9.1 โรงพยาบาลของรัฐ	1 แห่ง
9.2 สถานีอนามัยประจำตำบล/ หมู่บ้าน	2 แห่ง
9.3 ร้านขายยายแผนปัจจุบัน	7 แห่ง
9.4 อัตรการมีและใช้ส้วมราคน้ำ	ร้อยละ 100
9.5 รถบรรทุกขยะแบบอัดท้าย	จำนวน 6 คัน
9.6 รถบรรทุกขยะแบบเปิดข้างเทท้าย	จำนวน 1 คัน

10. ความปลอดภัยในชีวิตและทรัพย์สิน ประกอบไปด้วย

10.1 สถานีตำรวจ	2 แห่ง
10.2 ศูนย์วิทยุประจำตำบล	1 แห่ง
10.3 สถานีดับเพลิง	2 แห่ง
10.4 รถดับเพลิง (ความจุ 4,000 และ 12,000 ลิตร)	2 คัน
10.5 รถบรรทุกน้ำดับเพลิง (ความจุ 6,000 ลิตร)	1 คัน
10.6 รถกระเช้า	1 คัน
10.7 อปพร (ตรวจพื้นที่เวลากลางคืน)	132 คน

11. วัฒนธรรม/ ประเพณีที่สำคัญของท้องถิ่น ประกอบไปด้วย

11.1 ประเพณีคราดนา-ควายดี	จัดขึ้นช่วงเดือนมิถุนายน
11.2 งานประเพณีวัดท้องคุ้ง	จัดขึ้นช่วงเดือนเมษายน
11.3 ประเพณีก่อพระเจดีย์ทราย	จัดขึ้นช่วงเดือนเมษายน
11.4 งานประเพณีรดน้ำคำหัวผู้สูงอายุ	จัดขึ้นช่วงเดือนเมษายน
11.5 งานประจำปี (ปิดทองรูปหล่อหลวงพ่อเอื้อง)	จัดขึ้นช่วงเดือนเมษายน

12. มวลชนจัดตั้ง

12.1 ลูกเสือชาวบ้าน 2 รุ่น	1 กลุ่ม
12.2 ศูนย์เยาวชนตำบล	1 ศูนย์
12.3 กลุ่มพัฒนาสตรี	1 กลุ่ม
12.4 กลุ่มเกษตรกร	1 กลุ่ม
12.5 กลุ่มผู้สูงอายุ	1 กลุ่ม
12.6 กลุ่มอาสาสมัครสาธารณสุขประจำหมู่บ้าน	1 กลุ่ม

12.7 กลุ่มวิทยทอง	1 กลุ่ม
12.8 กลุ่มผู้นำ อช.	1 กลุ่ม
12.9 ศูนย์ ศอช.	1 ศูนย์

13. สภาพโครงสร้างพื้นฐาน

เทศบาลตำบลนาป่ามีสภาพโครงสร้างพื้นฐาน โดยรวมมีรายละเอียดดังนี้

13.1 การคมนาคมและขนส่ง

13.1.1 การคมนาคม

การคมนาคมเดินทางสะดวกและรวดเร็ว สามารถติดต่อกับพื้นที่ภายนอกเขตเทศบาลได้หลายเส้นทาง ประชาชนนิยมเดินทางโดยรถยนต์และรถโดยสารสาธารณะ ประกอบด้วยพื้นที่ของเทศบาลตำบลนาป่ามีลักษณะคล้ายรูปสี่เหลี่ยมจัตุรัสมีเขตติดต่อกับท้องที่อื่นทุกด้าน จึงทำให้ประชากรเดินทางสามารถเดินทางสัญจร ไปยังท้องที่อื่น ๆ และต่างจังหวัดได้หลายเส้นทาง สามารถจำแนกได้ดังนี้

13.1.1.1 ถนนสายหลัก ได้แก่ ทางหลวงแผ่นดินหมายเลข 361 (ถนนเลี้ยวเมืองชลบุรี) เป็นเส้นทางที่มีจุดเริ่มต้นจากทางหลวงแผ่นดินหมายเลข 3 (ถนนสุขุมวิท) และทางหลวงแผ่นดินหมายเลข 34 (บางนา-หนองไม้แดง) ที่ทางแยกต่างระดับหนองไม้แดง ผ่านทางหลวงแผ่นดินหมายเลข 315 (ถนนสุขประยูร) และทางหลวงแผ่นดินหมายเลข 344 (ชลบุรี-แกลง) สิ้นสุดถึงทางแยกเข้าชลบุรี (มอเตอร์เวย์) ระยะทางรวม 13 กิโลเมตร

13.1.1.2 ถนนสายย่อย ที่สามารถใช้ติดต่อกันในพื้นที่ได้ คือ ถนนคอนกรีตเสริมเหล็ก (ค.ส.ล.) 58 สาย ถนนลาดยาง 30 สาย ถนนหินคลุก 8 สาย และถนนดินลูกรัง 37 สาย

13.1.2 การสื่อสาร ได้แก่ ที่ทำการไปรษณีย์ 1 แห่ง

13.1.3 การไฟฟ้า การไฟฟ้าส่วนภูมิภาคชลบุรี ให้บริการไฟฟ้าในเขตเทศบาลทุกหมู่บ้าน

13.1.4 การประปา สำนักงานประปาชลบุรี (ชั้นพิเศษ) ให้บริการน้ำประปาในเขตเทศบาลยังไม่ทั่วถึงหมู่บ้าน

13.2 การใช้ที่ดิน

พื้นที่เทศบาลตำบลนาป่าอยู่ในเขตผังเมืองรวมจังหวัดชลบุรี ซึ่งดำเนินการวางและจัดทำผังเมืองรวมโดยสำนักงานโยธาธิการและผังเมืองจังหวัดชลบุรี ได้ประกาศกฎกระทรวง พ.ศ. 2553 ใช้บังคับเมื่อวันที่ 16 กุมภาพันธ์ 2553 โดยมีการจำแนกการใช้ประโยชน์ที่ดินในเขตเทศบาลไว้ 10 ประเภท ได้แก่ ที่ดินประเภทที่อยู่อาศัยหนาแน่นน้อย ที่ดินประเภทที่อยู่อาศัยหนาแน่นมาก ที่ดินประเภทพาณิชยกรรม ที่ดินประเภทอุตสาหกรรมและคลังสินค้า ที่ดินประเภท

ชนบทและเกษตรกรรม ที่ดินประเภทที่โล่งเพื่อนันทนาการและการรักษาคุณภาพสิ่งแวดล้อม ที่ดินประเภทสถาบันการศึกษา ที่ดินประเภทที่โล่งเพื่อการรักษาคุณภาพสิ่งแวดล้อมและการประมง ที่ดินประเภทสถาบันศาสนา และที่ดินประเภทสถาบันราชการ การสาธารณูปโภคและสาธารณูปการ

14. สิ่งแวดล้อมและทรัพยากรธรรมชาติ

สิ่งแวดล้อมและทรัพยากรธรรมชาติของเทศบาลตำบลนาป่า มีรายละเอียดดังนี้

14.1 แหล่งน้ำธรรมชาติ

14.1.1 ลำน้ำและลำห้วย	9 แห่ง
14.1.2 บึง หนองและอื่น ๆ	2 แห่ง

14.2 แหล่งน้ำที่สร้างขึ้น

14.2.1 ฝาย	1 แห่ง
14.2.2 บ่อน้ำตื้น	2 แห่ง
14.2.3 ถังเก็บน้ำ	6 แห่ง

15. การเมืองบริหารงานของเทศบาลตำบลนาป่า

เทศบาลตำบลนาป่า ได้ดำเนินการให้บริการสาธารณะตามอำนาจและหน้าที่ให้เป็นไปตามแนวทางของแผนพัฒนาเศรษฐกิจและสังคมแห่งชาติ ฉบับที่ 11 (พ.ศ. 2555-2559) พระราชบัญญัติกำหนดแผนและขั้นตอนการกระจายอำนาจให้แก่องค์กรปกครองส่วนท้องถิ่น พ.ศ. 2542 พระราชบัญญัติเทศบาล พ.ศ. 2496 แก้ไขเพิ่มเติม (ฉบับที่ 13) พ.ศ. 2552 มีสาระสำคัญดังนี้

15.1 เทศบาลตำบลมีหน้าที่ต้องทำในเขตเทศบาลดังต่อไปนี้

15.1.1 รักษาความสงบเรียบร้อยของประชาชน
 15.1.2 ให้มีและบำรุงรักษาทางบกและทางน้ำ
 15.1.3 รักษาความสะอาดของถนนหรือทางเดิน และที่สาธารณะ รวมทั้งขยะมูลฝอยและสิ่งปฏิกูล

- 15.1.4 ป้องกันและระงับโรคติดต่อ
 15.1.5 ให้มีเครื่องใช้ในการดับเพลิง
 15.1.6 ให้ราษฎรได้รับการศึกษาอบรม
 15.1.7 ส่งเสริมการพัฒนาสตรี เด็ก เยาวชน ผู้สูงอายุ และผู้พิการของท้องถิ่น
 15.1.8 บำรุงศิลปะ จารีตประเพณี ภูมิปัญญาท้องถิ่น และวัฒนธรรมอันดีของ

ท้องถิ่น

15.1.9 หน้าที่อื่น ๆ ตามที่กฎหมายบัญญัติให้เป็นหน้าที่ของเทศบาล การปฏิบัติงานตามอำนาจหน้าที่ของเทศบาลต้องเป็นไปเพื่อประโยชน์ของประชาชน โดยใช้วิธีการ บริหารจัดการบ้านเมืองที่ดี และให้คำนึงถึงการมีส่วนร่วมของประชาชน ในการจัดทำแผนพัฒนา เทศบาล การจัดทำงบประมาณ การจัดซื้อจัดจ้าง การตรวจสอบ การประเมินผลการปฏิบัติงาน และการเผยแพร่ข้อมูลข่าวสาร ทั้งนี้ให้เป็นไปตามตามกฎหมาย ระเบียบข้อบังคับว่าด้วยการนั้น และหลักเกณฑ์และวิธีการที่กระทรวงมหาดไทยกำหนด

15.2 เทศบาลตำบลอาจจัดทำกิจกรรมใด ๆ ในเขตเทศบาลดังต่อไปนี้

15.2.1 ให้มีน้ำสะอาด หรือการประปา

15.2.2 ให้มีโรงฆ่าสัตว์

15.2.3 ให้มีตลาด ท่าเทียบเรือ หรือท่าข้าม

15.2.4 ให้มีสุสาน และฌาปนสถาน

15.2.5 บำรุงและส่งเสริมการทำมาหากินของราษฎร

15.2.6 ให้มีและบำรุงสถานที่ทำการพิพาทคนเจ็บไข้

15.2.7 ให้มีและบำรุงการไฟฟ้าหรือแสงสว่างโดยวิธีอื่น

15.2.8 ให้มีการบำรุงทางระบายน้ำ

15.2.9 เทศพาณิชย์

16. โครงสร้างและอำนาจหน้าที่ในการบริหารงานของเทศบาล

16.1 ฝ่ายการเมือง ประกอบด้วย

16.1.1 สภาเทศบาล ประกอบด้วย สมาชิกสภาเทศบาลที่มาจากการเลือกตั้ง จากประชาชนตามกฎหมายว่าด้วยการเลือกตั้งสมาชิกสภาเทศบาล มีวาระการดำรงตำแหน่งคราวละ 4 ปี ทำหน้าที่เป็นฝ่ายนิติบัญญัติและตรวจสอบการปฏิบัติงานของฝ่ายบริหาร

16.1.2 นายกเทศมนตรี เป็นผู้ที่ได้รับการเลือกตั้งจากประชาชนในเขตเทศบาล มีวาระการดำรงตำแหน่งคราวละ 4 ปี มีหน้าที่รับผิดชอบในการบริหารงานของเทศบาล

16.1.3 รองนายกเทศมนตรี จำนวน 2 คน ทำหน้าที่ช่วยเหลือการปฏิบัติงานของ นายกเทศมนตรีตามที่ได้รับมอบหมาย

16.1.4 เลขานุการนายกเทศมนตรี 1 คน มีหน้าที่ในการประสานงานระหว่าง ฝ่ายการเมืองและฝ่ายข้าราชการประจำ

16.1.5 ที่ปรึกษานายกเทศมนตรี 1 คน มีหน้าที่ในการให้คำปรึกษา ในการปฏิบัติงานของนายกเทศมนตรี

16.2 ฝ่ายข้าราชการประจำ โดยมีปลัดเทศบาลเป็นผู้บังคับบัญชาและรับผิดชอบงานประจำทั่วไป และแบ่งการบริหารงานออกเป็นส่วนต่าง ๆ 7 ส่วน ดังนี้

16.2.1 สำนักปลัดเทศบาล มีหน้าที่รับผิดชอบเกี่ยวกับราชการทั่วไปของเทศบาล และราชการที่มีได้กำหนดให้เป็นหน้าที่ของกองหรือส่วนราชการใดในเทศบาลโดยเฉพาะ รวมทั้งกำกับและเร่งรัดการปฏิบัติราชการของส่วนราชการในเทศบาลให้เป็นไปตามนโยบาย แนวทาง และแผนงานการปฏิบัติราชการของเทศบาลและงานอื่น ๆ ที่เกี่ยวข้องและได้รับมอบหมาย ประกอบด้วยราชการภายใน ดังนี้

16.2.1.1 ฝ่ายอำนวยการ มีหน้าที่ควบคุมดูแลและรับผิดชอบการปฏิบัติงานในหน้าที่งานการเจ้าหน้าที่ งานการเลือกตั้ง งานกิจการสภาเทศบาล และงานธุรการ

16.2.1.2 ฝ่ายปกครอง มีหน้าที่ควบคุมดูแลและรับผิดชอบการปฏิบัติงานในหน้าที่ของงานทะเบียนราษฎร และงานบัตรประจำตัวประชาชน

16.2.1.3 ฝ่ายป้องกันและรักษาความสงบ มีหน้าที่ควบคุมดูแลและรับผิดชอบการปฏิบัติงานในหน้าที่ของงานป้องกันและบรรเทาสาธารณภัย และงานรักษาความสงบ

16.2.2 กองคลัง มีหน้าที่รับผิดชอบเกี่ยวกับงานการจ่ายเงิน การรับเงิน การนำส่งเงิน การเก็บรักษาเงินและเอกสารทางการเงิน การตรวจสอบใบสำคัญ ฎีกางานเกี่ยวกับเงินเดือน ค่าจ้าง ค่าตอบแทน เงินบำเหน็จบำนาญ เงินอื่นๆ งานเกี่ยวกับการจัดทำงบประมาณ ฐานการเงิน การจัดสรรเงินต่าง ๆ การจัดทำบัญชีทุกประเภท ทะเบียนคุมเงินรายได้และรายจ่ายต่าง ๆ การควบคุมการเบิกจ่าย งานทางบตดลองประจำเดือน ประจำปี งานเกี่ยวกับพัสดุของเทศบาล และงานอื่น ๆ ที่เกี่ยวข้องและได้รับมอบหมาย ประกอบด้วยราชการภายใน ดังนี้

16.2.2.1 ฝ่ายบริหารงานคลัง มีหน้าที่ควบคุมดูแลและรับผิดชอบการปฏิบัติงานในหน้าที่ของงานระเบียบการคลัง งานพัสดุและทรัพย์สิน และงานธุรการ

16.2.2.2 ฝ่ายการเงินและบัญชี มีหน้าที่ควบคุมดูแลและรับผิดชอบการปฏิบัติงานในหน้าที่ของงานสถิติการคลัง และงานการเงินและบัญชี

16.2.2.3 ฝ่ายพัฒนารายได้ มีหน้าที่ควบคุมดูแลและรับผิดชอบการปฏิบัติงานในหน้าที่ของงานพัฒนารายได้ งานแผนที่ภาษีและทะเบียนทรัพย์สิน

16.2.3 กองช่าง มีหน้าที่รับผิดชอบเกี่ยวกับการสำรวจ ออกแบบการจัดทำข้อมูลทางวิศวกรรม การจัดเก็บและทดลองคุณภาพวัสดุ งานออกแบบและเขียนแบบ การตรวจสอบงานควบคุมอาคารตามระเบียบกฎหมาย งานแผนการปฏิบัติงาน งานก่อสร้างและซ่อมบำรุง

งานแผนงานด้านเครื่องจักรกลและยานพาหนะ งานเกี่ยวกับแผนงานควบคุมเก็บรักษา การเบิกจ่าย วัสดุอุปกรณ์ อะไหล่ น้ำมันเชื้อเพลิง งานสวนสาธารณะและงานอื่น ๆ ที่เกี่ยวข้อง และได้รับมอบหมาย ประกอบด้วยราชการภายใน ดังนี้

16.2.3.1 ฝ่ายแบบและแผนก่อสร้าง มีหน้าที่ควบคุมดูแลและรับผิดชอบ การปฏิบัติงานในหน้าที่ของงานวิศวกรรม งานสถาปัตยกรรม และงานธุรการ

16.2.3.2 ฝ่ายการโยธา มีหน้าที่ควบคุมดูแลและรับผิดชอบการปฏิบัติงาน ในหน้าที่ของงานสาธารณูปโภค งานสวนสาธารณะ และงานสถานที่และไฟฟ้าสาธารณะ

16.2.3.3 ฝ่ายควบคุมอาคารและผังเมือง มีหน้าที่ควบคุมดูแลและรับผิดชอบ การปฏิบัติงานในหน้าที่ของงานควบคุมอาคารและงานผังเมือง

16.2.4 กองสาธารณสุขและสิ่งแวดล้อม มีหน้าที่รับผิดชอบเกี่ยวกับงาน ด้านสาธารณสุข สุขอนามัย การป้องกันและรักษาโรค การรักษาความสะอาด การอนุรักษ์และฟื้นฟู ทรัพยากรธรรมชาติและสิ่งแวดล้อม วางแผนประสานคุ้มครองดูแลและบำรุงรักษาทรัพยากรป่าไม้ ดิน น้ำ ตลอดจนทรัพยากรธรรมชาติอื่น ๆ รวมทั้งการจัดการใช้ประโยชน์จากทรัพยากรธรรมชาติ การเฝ้าระวัง ติดตาม ตรวจสอบ การดำรงไว้ซึ่งสถานะแวดล้อมที่เอื้ออำนวยต่อการดำรงชีพของ สิ่งมีชีวิต และงานอื่น ๆ ที่เกี่ยวข้องและได้รับมอบหมาย ประกอบด้วยราชการภายใน ดังนี้

16.2.4.1 ฝ่ายบริหารงานสาธารณสุข มีหน้าที่ควบคุมดูแลและรับผิดชอบ การปฏิบัติงานในหน้าที่ของงานวางแผนสาธารณสุข งานสุขาภิบาลอนามัยสิ่งแวดล้อม งานรักษา ความสะอาด และงานธุรการ

16.2.4.2 ฝ่ายบริการสาธารณสุข มีหน้าที่ควบคุมดูแลและรับผิดชอบ การปฏิบัติงานในหน้าที่ของงานเผยแพร่และฝึกอบรมงานส่งเสริมสุขภาพและงานป้องกัน และควบคุมโรคติดต่อ

16.2.5 กองการศึกษา มีหน้าที่รับผิดชอบเกี่ยวกับงานด้านส่งเสริมการศึกษา กิจกรรมทางศาสนา ประเพณีท้องถิ่น วัฒนธรรม กีฬา นันทนาการ กิจกรรมเด็กและเยาวชน งานพัฒนาสื่อเทคโนโลยีและนวัตกรรมทางการศึกษา และงานอื่น ๆ ที่เกี่ยวข้องและได้รับ มอบหมาย ประกอบด้วยราชการภายใน ดังนี้

16.2.5.1 ฝ่ายบริหารการศึกษา มีหน้าที่ควบคุมดูแลและรับผิดชอบ การปฏิบัติงานในหน้าที่ของงานการศึกษาปฐมวัย งานการเจ้าหน้าที่ งานพัฒนาหลักสูตร และนวัตกรรมทางการศึกษา งานแผนและโครงการ งานงบประมาณ และงานธุรการ

16.2.5.2 ฝ่ายส่งเสริมการศึกษา ศาสนาและวัฒนธรรม มีหน้าที่ควบคุมดูแล

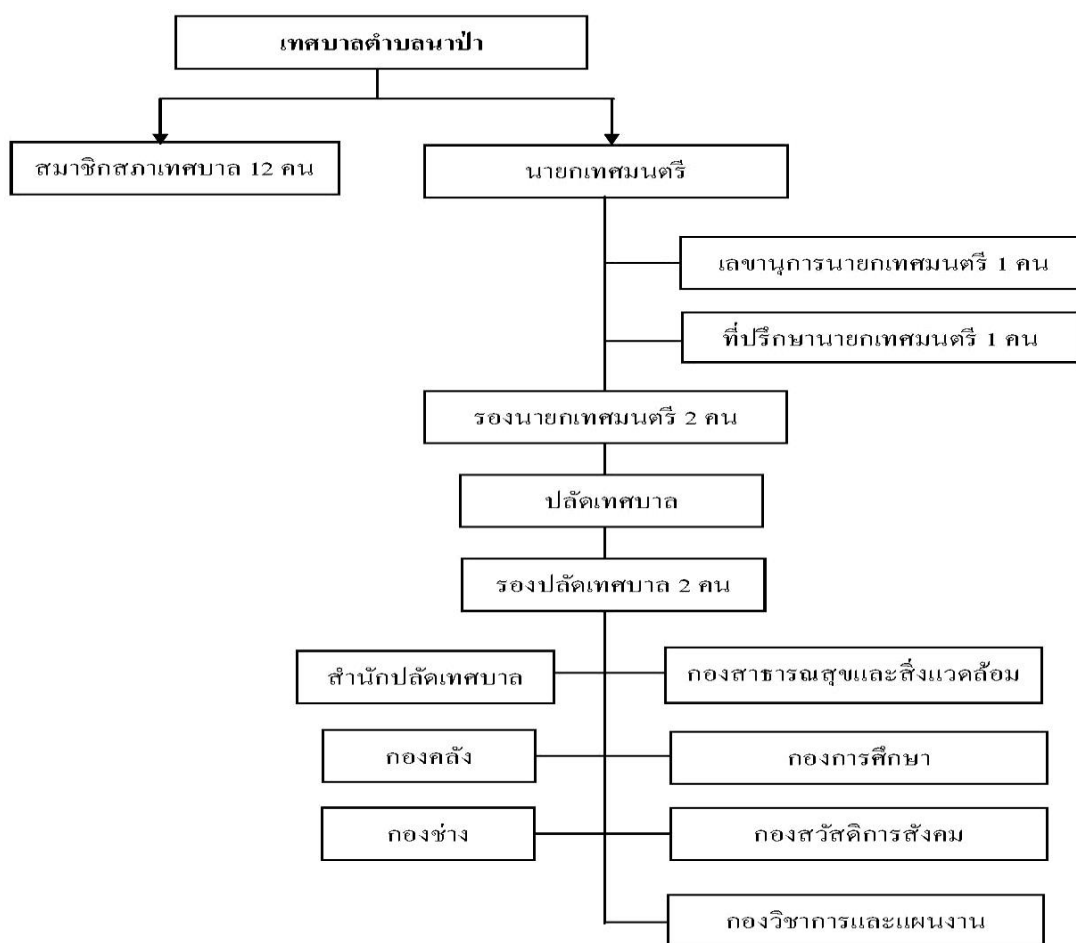
และรับผิดชอบการปฏิบัติงานในหน้าที่ของงานการศึกษาอบรม งานกิจกรรมเด็กและเยาวชน งานกีฬาและนันทนาการ งานศาสนา วัฒนธรรมและประเพณี

16.2.6 กองสวัสดิการสังคม มีหน้าที่รับผิดชอบเกี่ยวกับงานด้านสังคมสงเคราะห์ สวัสดิการเด็กและเยาวชน ส่งเสริมสวัสดิการสังคม พัฒนาชุมชน ส่งเสริมกิจกรรมชุมชน และงานอื่น ๆ ที่เกี่ยวข้องและได้รับมอบหมาย ประกอบด้วยราชการภายใน ดังนี้

16.2.6.1 ฝ่ายพัฒนาชุมชน มีหน้าที่ควบคุมดูแลและรับผิดชอบการปฏิบัติงานในหน้าที่ของงานพัฒนาชุมชน งานสังคมสงเคราะห์ งานส่งเสริมและสวัสดิการสังคม งานสวัสดิการเด็กและเยาวชนและงานธุรการ

16.2.7 กองวิชาการและแผนงาน มีหน้าที่รับผิดชอบเกี่ยวกับการพิจารณา ศึกษา วิเคราะห์ ทำความเห็น เสรุปรายงาน เสนอแนะ และดำเนินการ ปฏิบัติงานที่ต้องใช้ความชำนาญ พิเศษเกี่ยวกับการบริหารทั่วไปหรืองานเลขานุการ โดยควบคุมตรวจสอบการจัดการงานต่าง ๆ เช่น งานธุรการ งานบุคคล งานนิติการ งานนโยบายและแผน งานการเงินและบัญชี งานพัสดุ งานจัดพิมพ์และแจกจ่ายหนังสือ งานทะเบียนและสัญญา งานรวบรวมข้อมูล สถิติ งานแปลเอกสาร งานเตรียมเรื่องและเตรียมการสำหรับการประชุม งานบันทึกเสนอเรื่องที่จะประชุม งานทำรายงานการประชุมและรายงานอื่น ๆ งานติดต่อกับหน่วยงาน บุคคลต่าง ๆ งานติดตามผลงาน เป็นต้น ตอบปัญหาและชี้แจงเรื่องต่าง ๆ เกี่ยวกับงานในหน้าที่ เข้าร่วมประชุมในการกำหนดนโยบาย และงานแผนงานของส่วนราชการที่สังกัด ในฐานะหัวหน้าหน่วยงานทำหน้าที่กำหนดนโยบาย การปฏิบัติงาน พิจารณาวางกำลังอัตรากำลังเจ้าหน้าที่และงบประมาณของหน่วยงานที่รับผิดชอบ ติดต่อประสานงาน วางแผนมอบหมายงาน วินิจฉัย สั่งการ ควบคุม ตรวจสอบ ให้คำปรึกษาแนะนำ ปรับปรุงแก้ไข ติดตามประเมินผล และแก้ปัญหาข้อขัดข้องในการปฏิบัติงานในหน่วยงานที่รับผิดชอบและงานอื่น ๆ ที่เกี่ยวข้องและได้รับมอบหมาย ประกอบด้วยราชการภายใน ดังนี้

16.2.7.1 ฝ่ายแผนงานและงบประมาณ มีหน้าที่ควบคุมดูแลและรับผิดชอบการปฏิบัติงานในหน้าที่ของงานวิเคราะห์นโยบายและแผน และงานจัดทำงบประมาณ ฝ่ายบริหารงานทั่วไป มีหน้าที่ควบคุมดูแลและรับผิดชอบการปฏิบัติงานในหน้าที่ของงานนิติการ งานบริการและเผยแพร่วิชาการ งานประชาสัมพันธ์ และงานธุรการ



ภาพที่ 3 โครงสร้างการบริหารงานของเทศบาลตำบลนาป่า (เทศบาลตำบลนาป่า, 2552)

17. การคลังของเทศบาล (เทศบาลตำบลนาป่า, 2552)

ประจำปีงบประมาณ พ.ศ. 2555	159,817,960.59 บาท
รายได้ที่เทศบาลจัดเก็บเอง	116,349,424.59 บาท
เงินอุดหนุนจากรัฐบาล	43,468,536.00 บาท

ตารางที่ 1 ศักยภาพทางการคลัง

ปีงบประมาณ	รายรับจริง	รายจ่ายจริง
2550	86,006,995.91	46,920,305.43
2551	84,054,805.87	55,355,080.76
2552	88,835,536.64	82,116,618.08

ตารางที่ 1 (ต่อ)

ปีงบประมาณ	รายรับจริง	รายจ่ายจริง
2553	100,305,882.69	77,292,873.65
2554	127,864,924.77	90,275,440.71
2555	159,817,960.59	127,743,640.17

งานวิจัยที่เกี่ยวข้อง

จำเอกประสงค์ รัตนะ (2555) วิจัยเรื่อง การดำเนินงานตามยุทธศาสตร์การพัฒนาของเทศบาลตำบลหาดคำ อำเภอเมืองหนองคาย จังหวัดหนองคาย ตามความคิดเห็นของคณะกรรมการหมู่บ้าน โดยมีวัตถุประสงค์เพื่อศึกษาระดับความคิดเห็นและเปรียบเทียบความคิดเห็นของประชาชนจำแนกตามประเภทของคณะกรรมการและหมู่บ้านที่อาศัยและศึกษาข้อเสนอแนะในการพัฒนาเทศบาลตำบลหาดคำ อำเภอเมืองหนองคาย จังหวัดหนองคาย กลุ่มตัวอย่างที่ใช้ได้แก่ คณะกรรมการหมู่บ้าน จำนวน 104 คน เครื่องมือที่ใช้เก็บข้อมูล โดยใช้แบบสอบถามมาตราส่วนประมาณค่า (Rating scale) สถิติในการวิเคราะห์ข้อมูล ได้แก่ การแจกความถี่ ร้อยละ ค่าเฉลี่ย ค่าส่วนเบี่ยงเบนมาตรฐาน และทดสอบสมมติฐาน โดยวิเคราะห์ความแปรปรวนทางเดียว (One-way ANOVA) กำหนดระดับนัยสำคัญทางสถิติที่ระดับ .05 กรณีพบว่า มีความแตกต่างจะใช้การทดสอบความแตกต่างรายคู่โดยวิธีเชฟเฟ (Scheffe) จากการศึกษาพบว่า

1. การดำเนินงานตามยุทธศาสตร์การพัฒนาของของเทศบาลตำบลหาดคำ อำเภอเมืองหนองคาย จังหวัดหนองคาย ตามความคิดเห็นของคณะกรรมการหมู่บ้าน โดยรวมอยู่ในระดับดี เมื่อพิจารณาเป็นรายด้าน พบว่า อยู่ในระดับดี จำนวน 3 ด้าน เรียงลำดับจากค่าเฉลี่ยมากไปน้อย คือ ด้านคุณภาพชีวิต ด้านการศึกษา ศาสนาและวัฒนธรรม และด้านชุมชนและสังคม และอยู่ในระดับพอใช้ จำนวน 2 ด้าน เรียงลำดับค่าเฉลี่ยจากมากไปน้อย คือ ด้านการเมือง การบริหาร และพัฒนาบุคลากรท้องถิ่น และด้าน โครงสร้างพื้นฐาน

2. คณะกรรมการหมู่บ้าน มีประเภทของคณะกรรมการหมู่บ้านและหมู่บ้านที่อาศัยแตกต่างกัน มีความคิดเห็นต่อการดำเนินงานตามยุทธศาสตร์การพัฒนาของเทศบาลตำบลหาดคำ อำเภอเมืองหนองคาย จังหวัดหนองคาย ไม่แตกต่างกัน

3. ข้อเสนอแนะของคณะกรรมการหมู่บ้านต่อการดำเนินงานตามยุทธศาสตร์การพัฒนาของเทศบาลตำบลหาดคำ อำเภอเมืองหนองคาย จังหวัดหนองคาย ดำเนินการพัฒนาโครงสร้าง

พื้นฐานให้ทั่วถึงและเท่าเทียมกันทุกหมู่บ้าน เทศบาลควรเพิ่มงบประมาณสำหรับการพัฒนาผู้ด้อยโอกาสและผู้พิการ เทศบาลควรมีกิจกรรมร่วมกับโรงเรียนในเขตพื้นที่ และเทศบาลควรให้ประชาชนมีส่วนร่วมในการดำเนินงานของเทศบาลอย่างต่อเนื่องและครอบคลุมทุกด้าน

เด่นดวง สุบุตรดี (2550) ได้วิจัยเรื่อง ความคิดเห็นของคณะกรรมการชุมชนต่อการดำเนินงานของเทศบาลแคว้น อำเภอแคว้น จังหวัดมหาสารคาม โดยมีวัตถุประสงค์เพื่อศึกษาระดับการดำเนินงานของเทศบาล เปรียบเทียบความคิดเห็นของคณะกรรมการชุมชนที่มีเพศ ระดับการศึกษา และอาชีพแตกต่างกันต่อการดำเนินงานของเทศบาลตำบลแคว้น และศึกษาข้อเสนอแนะในการดำเนินงานของเทศบาลตำบลแคว้น กลุ่มตัวอย่างที่ใช้ได้แก่ คณะกรรมการชุมชนในเขตเทศบาลตำบลแคว้น จำนวน 10 ชุมชน รวม 150 คน เครื่องมือที่ใช้ในการเก็บรวบรวมข้อมูลเป็นแบบสอบถาม สถิติที่ใช้ในการวิเคราะห์ข้อมูล ได้แก่ การแจกแจงความถี่ ค่าเฉลี่ย ร้อยละ ส่วนเบี่ยงเบนมาตรฐาน การทดสอบสมมุติฐานใช้การทดสอบโดยวิธี t-test (Independent samples) การวิเคราะห์ความแปรปรวนทางเดียว F-test (One-way ANOVA) ผลการวิจัยพบว่า การดำเนินงานของเทศบาลแคว้น อำเภอแคว้น จังหวัดมหาสารคาม จำนวน 8 ด้าน โดยรวมมีการดำเนินงานอยู่ในระดับปานกลางและจำแนกเป็นรายด้าน พบว่า มีการดำเนินงานอยู่ในระดับมาก จำนวน 1 ด้าน คือ ด้านการบำรุงศิลปะ จารีตประเพณี ภูมิปัญญาท้องถิ่น และวัฒนธรรมอันดีของท้องถิ่นและมีการดำเนินงานอยู่ในระดับปานกลาง จำนวน 7 ด้าน เรียงลำดับค่าเฉลี่ยมากไปน้อย คือ ด้านการจัดให้มีและบำรุงทางบกและทางน้ำ รองลงมา คือ ด้านการรักษาความสะอาดของถนนหรือทางเดินและที่สาธารณะรวมทั้งการกำจัดมูลฝอยและสิ่งปฏิกูล ด้านการให้ราษฎรได้รับการศึกษาอบรม ด้านการป้องกันและระงับโรคติดต่อ ด้านการส่งเสริมการพัฒนาสตรี เด็ก เยาวชน ผู้สูงอายุ และผู้พิการ ด้านการรักษาความสงบเรียบร้อยของประชาชน และด้านการจัดให้มีเครื่องใช้ในการดับเพลิง ผลการเปรียบเทียบความคิดเห็นของคณะกรรมการชุมชนที่มีเพศ ระดับการศึกษา และอาชีพแตกต่างกันต่อการดำเนินงานของเทศบาลแคว้น อำเภอแคว้น จังหวัดมหาสารคาม พบว่า คณะกรรมการชุมชนที่มีเพศ ระดับการศึกษา และอาชีพ แตกต่างกัน มีความคิดเห็นต่อการดำเนินงานของเทศบาลแคว้น อำเภอแคว้น จังหวัดมหาสารคาม โดยรวมทุกด้าน ไม่แตกต่างกันทางสถิติที่ระดับ .05 ข้อเสนอแนะในการดำเนินงานของเทศบาลแคว้น อำเภอแคว้น จังหวัดมหาสารคาม มีดังนี้ ควรจัดให้มีการฝึกอบรมด้านอาชีพอย่างต่อเนื่อง ควรเพิ่มการบริการเก็บขยะในเขตชุมชนไม่ให้มีขยะตกค้าง ควรให้เจ้าหน้าที่ออกพ่นยากำจัดยุงลายให้มากขึ้น ควรส่งเสริมให้มีการจัดตั้งกลุ่มสตรีและส่งเสริมบทบาทการทำงานที่ชัดเจน และควรจัดหาอาชีพเสริมให้กับกลุ่มเยาวชนและผู้สูงอายุ

ดวงพร สกกุลเอกชัยวงศ์ (2557) ได้วิจัยเรื่อง ความคิดเห็นของบุคลากรเทศบาลเมืองฉะเชิงเทราต่อการบริหารจัดการยุทธศาสตร์การพัฒนา โดยมีวัตถุประสงค์เพื่อ 1) ศึกษาความคิดเห็นของบุคลากรเทศบาล 2) ศึกษาเปรียบเทียบความคิดเห็นของบุคลากรเทศบาลจำแนกตามปัจจัยส่วนบุคคล กลุ่มตัวอย่างที่ใช้ ได้แก่ บุคลากรเทศบาลเมืองฉะเชิงเทรา จำนวน 244 คน เครื่องมือที่ใช้ในการเก็บรวบรวมข้อมูล คือ แบบสอบถาม สถิติที่ใช้ในการวิเคราะห์ข้อมูล ได้แก่ ค่าความถี่ ค่าร้อยละ ค่าเฉลี่ย ค่าส่วนเบี่ยงเบนมาตรฐาน ผลการวิจัยพบว่า บุคลากรมีความคิดเห็นเกี่ยวกับการบริหารจัดการยุทธศาสตร์การพัฒนาในภาพรวมอยู่ในระดับดี โดยจำแนกตามยุทธศาสตร์ ดังนี้ 1) ยุทธศาสตร์การพัฒนาโครงสร้างพื้นฐาน อยู่ในระดับค่อนข้างดี 2) ยุทธศาสตร์พัฒนาด้านการจัดการทรัพยากรธรรมชาติและสิ่งแวดล้อมอยู่ในระดับค่อนข้างดี 3) ยุทธศาสตร์พัฒนาด้านการศึกษาอยู่ในระดับดี 4) ยุทธศาสตร์ด้านสาธารณสุขอยู่ในระดับดี 5) ยุทธศาสตร์ด้านการจัดการส่งเสริมพัฒนา การส่งเสริมเศรษฐกิจและความเข้มแข็งของชุมชนอยู่ในระดับค่อนข้างดี 6) ยุทธศาสตร์พัฒนาด้านการเมืองการบริหาร การรักษาความปลอดภัย และความสงบเรียบร้อยอยู่ในระดับดี ส่วนระดับความคิดเห็นต่อการบริหารจัดการยุทธศาสตร์การพัฒนา โดยจำแนกตามหน่วยงานในสังกัดของบุคลากรกองการศึกษา บุคลากรในตำแหน่งถูกจ้างตามภารกิจ มีอายุงานตั้งแต่ 6-10 ปี ศึกษาในระดับปริญญาตรี ภูมิลำเนาอยู่ในเขตเทศบาล มีความคิดเห็นต่อการบริหารจัดการยุทธศาสตร์การพัฒนาเทศบาลเมืองฉะเชิงเทรา ดีกว่าบุคลากรในด้านอื่น ๆ

เนาวรัตน์ กุสกุศลรัตน์ (2554) ได้วิจัยเรื่อง ความคิดเห็นของคณะกรรมการชุมชนต่อการดำเนินงานของเทศบาลตำบลนาจารย์ อำเภอเมือง จังหวัดกาฬสินธุ์ มีวัตถุประสงค์เพื่อศึกษาและเปรียบเทียบความคิดเห็นของคณะกรรมการชุมชนต่อการดำเนินงานของเทศบาลตำบลนาจารย์ อำเภอเมือง จังหวัดกาฬสินธุ์ จำแนกตามชุมชนที่อาศัยอยู่ รวมถึงข้อเสนอแนะต่อการดำเนินงาน กลุ่มตัวอย่างที่ใช้ในการศึกษา ได้แก่ คณะกรรมการชุมชน จำนวน 91 คน ใช้วิธีการสุ่มแบบแบ่งชั้น ภูมิและวิธีสุ่มแบบอย่างง่าย เครื่องมือที่ใช้ในการศึกษาเป็นแบบสอบถามแบบมาตราส่วนประมาณค่า 5 ระดับ มีค่าความเชื่อมั่นเท่ากับ .91 สถิติที่ใช้ในการวิเคราะห์ข้อมูล ได้แก่ ค่าความถี่ ค่าร้อยละ ค่าเฉลี่ย ค่าเบี่ยงเบนมาตรฐานและการวิเคราะห์ความแปรปรวนทางเดียว (One-way ANOVA) โดยกำหนดนัยสำคัญทางสถิติที่ระดับ .05 ผลการวิจัยพบว่า

1. ความคิดเห็นของคณะกรรมการชุมชนต่อการดำเนินงานของเทศบาลตำบลนาจารย์ อำเภอเมือง จังหวัดกาฬสินธุ์ โดยรวมอยู่ในระดับดี เมื่อพิจารณาเป็นรายด้าน พบว่า อยู่ในระดับดี 6 ด้าน เรียงลำดับจากค่าเฉลี่ยมากไปน้อย คือ ด้านการรักษาความสะอาดของถนนหรือทางเดิน และที่สาธารณะรวมทั้งการกำจัดมูลฝอยและสิ่งปฏิกูล ด้านการบำรุงศิลปะ จารีตประเพณี

ภูมิปัญญาท้องถิ่นและวัฒนธรรมอันดีของท้องถิ่น ด้านการป้องกันและระงับโรคติดต่อ ด้านการจัดให้มีเครื่องใช้ดับเพลิง ด้านการส่งเสริมพัฒนาสตรี เด็ก เยาวชน ผู้สูงอายุและผู้พิการ ด้านการรักษาความสงบเรียบร้อยของประชาชน อยู่ในระดับพอใช้ 2 ด้าน ได้แก่ ด้านการให้มีและบำรุงรักษาทางบกและทางน้ำ และด้านการให้ราษฎรได้รับการศึกษาอบรม

2. ผลการวิเคราะห์เปรียบเทียบความคิดเห็นของคณะกรรมการชุมชนต่อการดำเนินงานของเทศบาลตำบลนาจารย์ อำเภอเมือง จังหวัดกาฬสินธุ์ จำแนกตามชุมชนที่อาศัยอยู่ โดยรวม และรายด้าน ไม่แตกต่างกันทางสถิติที่ระดับ .05

3. ข้อเสนอแนะของคณะกรรมการชุมชนต่อการดำเนินงานของเทศบาลตำบลนาจารย์ อำเภอเมือง จังหวัดกาฬสินธุ์ ที่มีค่าความถี่สูงสุดแต่ละด้านมี ดังนี้ ควรให้อาสาสมัครร่วมมือกับตำรวจรักษาความสงบเวลากลางคืน ควรวางท่อระบายน้ำตามถนนให้ครบทุกสาย ควรเพิ่มพนักงานขนขยะเพิ่มเติมให้เพียงพอ ควรให้เจ้าหน้าที่ออกพ่นยากำจัดยุงลายให้มากขึ้น ควรส่งเสริมให้มีการจัดตั้งกลุ่มสตรีอาชีพ เยาวชน และผู้พิการ และควรให้มีการจัดตั้งกลุ่มภูมิปัญญาของชุมชนที่ชัดเจนยิ่งขึ้น

บุษราภรณ์ เทียจุน (2554) ได้วิจัยเรื่อง ทักษะของประชาชนต่อการปฏิบัติงานตามแผนยุทธศาสตร์การพัฒนาของเทศบาลตำบลกกตูม อำเภอคงหลวง จังหวัดมุกดาหาร มีวัตถุประสงค์เพื่อ 1) ศึกษาระดับการปฏิบัติงานตามแผนยุทธศาสตร์การพัฒนาของเทศบาลตามทักษะของประชาชนในพื้นที่เทศบาลตำบลกกตูม อำเภอคงหลวง จังหวัดมุกดาหาร 2) เปรียบเทียบระดับการปฏิบัติงานตามแผนยุทธศาสตร์การพัฒนาของเทศบาลตามทักษะของประชาชนในพื้นที่เทศบาลตำบลกกตูม อำเภอคงหลวง จังหวัดมุกดาหาร จำแนกตามสถานภาพส่วนบุคคล กลุ่มตัวอย่างที่ใช้ในการศึกษา คือ ประชาชนในเขตเทศบาลตำบลกกตูม จำนวน 361 คน เครื่องมือที่ใช้ในการเก็บรวบรวมข้อมูลเป็นแบบสอบถามมาตราส่วนประมาณค่า 5 ระดับ มีค่าความเชื่อมั่น .91 สถิติที่ใช้ในการวิเคราะห์ข้อมูลประกอบด้วย ค่าร้อยละ (Percentage) ค่าเฉลี่ย (Means) ค่าส่วนเบี่ยงเบนมาตรฐาน (Standard deviation) และค่าเอฟ (F-test) ผลการศึกษาพบว่า

1. ทักษะของประชาชนต่อการปฏิบัติงานตามแผนยุทธศาสตร์การพัฒนาของเทศบาลตำบลกกตูม อำเภอคงหลวง จังหวัดมุกดาหาร โดยภาพรวมอยู่ในระดับปานกลาง เมื่อพิจารณาเป็นรายด้าน พบว่า ด้านที่มีค่าเฉลี่ยสูงสุด คือ ด้านการพัฒนาคนและสังคมที่มีคุณภาพ รองลงมา คือ ด้านส่งเสริมประชาธิปไตยอันมีพระมหากษัตริย์ทรงเป็นประมุขและกระบวนการระงับการประท้วง ด้านส่งเสริมการศึกษา ประเพณี วัฒนธรรมและภูมิปัญญาท้องถิ่น ด้านการปรับโครงสร้างทางเศรษฐกิจให้สมดุลและแข่งขันได้และด้านการพัฒนาแหล่งน้ำ

2. ประชาชนที่มีสถานภาพส่วนบุคคลต่างกัน มีทัศนคติต่อระดับการปฏิบัติงานตามแผนยุทธศาสตร์การพัฒนาของเทศบาลตำบลกกตูม อำเภอคงหลวง จังหวัดมุกดาหาร ไม่แตกต่างกัน

ลิจิต ประจักษ์กัตตา (2553) ได้วิจัยเรื่อง ความคิดเห็นของกำนันและนายกองค์การบริหารส่วนตำบลต่อการดำเนินงานตามแผนยุทธศาสตร์การพัฒนาขององค์การบริหารส่วนจังหวัดมหาสารคาม มีวัตถุประสงค์เพื่อศึกษาและเปรียบเทียบระดับความคิดเห็นของกำนันและนายกองค์การบริหารส่วนตำบลต่อการดำเนินงานตามแผนยุทธศาสตร์การพัฒนาขององค์การบริหารส่วนจังหวัดมหาสารคาม กลุ่มตัวอย่างที่ใช้ ได้แก่ กำนันและนายกองค์การบริหารส่วนตำบลในเขตจังหวัดมหาสารคาม จำนวน 200 คน โดยใช้วิธีการสุ่มตัวอย่างแบบแบ่งชั้นภูมิ และแบบอย่างง่าย เครื่องมือที่ใช้ในการวิจัย คือ แบบสอบถามแบบมาตราส่วนประมาณค่า 5 ระดับ ได้ค่าความเชื่อมั่นเท่ากับ .96 สถิติในการวิเคราะห์ข้อมูล ได้แก่ ความถี่ ค่าร้อยละ ค่าเฉลี่ย และส่วนเบี่ยงเบนมาตรฐานและใช้ t-test (Independent) ผลการวิจัยพบว่า

1. ความคิดเห็นของกำนันและนายกองค์การบริหารส่วนตำบลต่อการดำเนินงานตามแผนยุทธศาสตร์การพัฒนาขององค์การบริหารส่วนจังหวัดมหาสารคาม โดยรวมอยู่ในระดับปานกลาง เมื่อจำแนกเป็นรายด้าน พบว่า อยู่ในระดับมาก 2 ด้าน เรียงลำดับจากค่าเฉลี่ยมากที่สุดไปน้อย คือ ด้านการพัฒนาและส่งเสริมการเกษตร การเศรษฐกิจและการพาณิชย์ รองลงมา คือ ด้านการบริหารจัดการและพัฒนาบุคลากร และอยู่ในระดับปานกลาง 3 ด้าน คือ ด้านการสร้างสังคมแห่งการเรียนรู้และศูนย์กลางวัฒนธรรม ด้านการบริหารจัดการและอนุรักษ์ทรัพยากรธรรมชาติและสิ่งแวดล้อม และด้านชุมชนเข้มแข็งพัฒนาคนและสังคมมีคุณภาพ

2. ผลการเปรียบเทียบระดับความคิดเห็นของกำนันและนายกองค์การบริหารส่วนตำบลต่อการดำเนินงานตามแผนยุทธศาสตร์การพัฒนาขององค์การบริหารส่วนจังหวัดมหาสารคาม พบว่า โดยรวมและรายด้าน ไม่แตกต่างกัน

3. ข้อเสนอแนะต่อการดำเนินงานแผนยุทธศาสตร์การพัฒนาขององค์การบริหารส่วนจังหวัดมหาสารคามขององค์การบริหารส่วนจังหวัดมหาสารคาม เรียงลำดับจากจำนวนมากไปหาน้อย ดังนี้ ควรปรับปรุงแหล่งท่องเที่ยวทางศาสนาให้อยู่ในสภาพดี ควรพิจารณาสร้างคลองส่งน้ำอย่างทั่วถึงมากขึ้น ควรจัดกิจกรรมทางศาสนาอย่างต่อเนื่องให้กับเยาวชน ควรสนับสนุนการผลิตและการใช้ปุ๋ยชีวภาพอย่างทั่วถึงเพื่อเป็นการบำรุงดินและเป็นการประหยัด ควรจัดหาอุปกรณ์ช่วยผู้ประสบสาธารณภัย ควรมีการส่งเสริมประชาชนให้มีอาชีพเสริมมากขึ้น ควรวางแผนและเจาะบ่อบาดาลอย่างเพียงพอเพื่อใช้ในหน้าแล้ง ควรให้ประชาชนเข้าไปมีส่วนร่วมในการจัดซื้อจัดจ้าง

ศรีสุรางค์ วรรณ โสภกา (2554) ได้วิจัยเรื่อง ความคิดเห็นของคณะกรรมการหมู่บ้าน ต่อการดำเนินงานตามแผนยุทธศาสตร์การพัฒนาของเทศบาลตำบลปทุมรัตน์ อำเภอปทุมรัตน์ จังหวัดร้อยเอ็ด จำแนกตามหมู่บ้านที่อยู่อาศัย และเพื่อศึกษาข้อเสนอแนะเกี่ยวกับความคิดเห็นของ คณะกรรมการหมู่บ้านต่อการดำเนินงานตามแผนยุทธศาสตร์การพัฒนาของเทศบาลตำบล ปทุมรัตน์ อำเภอปทุมรัตน์ จังหวัดร้อยเอ็ด กลุ่มตัวอย่างที่ใช้ในการศึกษา ได้แก่ คณะกรรมการ หมู่บ้านในเขตเทศบาลตำบลปทุมรัตน์ จำนวน 150 คน โดยใช้วิธีการสุ่มแบบแบ่งชั้นภูมิ และการสุ่มแบบอย่างง่าย เครื่องมือที่ใช้เป็นแบบสอบถามแบบมาตราส่วนประมาณค่า มีค่าความเชื่อมั่น เท่ากับ 0.9075 สถิติที่ใช้ได้แก่ การแจกแจงความถี่ ค่าร้อยละ ค่าเฉลี่ย ค่าส่วนเบี่ยงเบนมาตรฐาน การวิเคราะห์ความแปรปรวนทางเดียว F-test (One-way ANOVA) และการทดสอบเปรียบเทียบ ความแตกต่าง ค่าเฉลี่ยรายคู่ด้วยวิธี แอล เอส ดี (LSD: Least Significant Difference) โดยกำหนด นัยสำคัญทางสถิติที่ระดับ .05 ผลการวิจัยพบว่า

1. ระดับความคิดเห็นของคณะกรรมการหมู่บ้านต่อการดำเนินงานตามแผนยุทธศาสตร์ การพัฒนาของเทศบาลตำบลปทุมรัตน์ อำเภอปทุมรัตน์ จังหวัดร้อยเอ็ด จำนวน 6 ด้าน โดยรวม อยู่ในระดับมาก เมื่อจำแนกเป็นรายด้าน พบว่า อยู่ในระดับมาก 5 ด้าน เรียงลำดับจากค่าเฉลี่ย จากมากไปน้อย คือ การพัฒนาด้านการศึกษา ศาสนาและวัฒนธรรม การพัฒนาด้านการท่องเที่ยว การพัฒนาด้านการสังคมและสิ่งแวดล้อม การพัฒนาด้านบริหารจัดการบ้านเมืองที่ดี การพัฒนา ด้านเศรษฐกิจ และอยู่ในระดับปานกลาง 1 ด้าน คือ การพัฒนาด้านโครงสร้างพื้นฐาน

2. ผลการเปรียบเทียบความคิดเห็นของคณะกรรมการหมู่บ้าน จำแนกตามหมู่บ้านที่อยู่ อาศัยที่แตกต่างกันต่อการดำเนินงานตามแผนยุทธศาสตร์การพัฒนาของเทศบาลตำบลปทุมรัตน์ อำเภอปทุมรัตน์ จังหวัดร้อยเอ็ด พบว่า โดยรวมไม่แตกต่างกันทางสถิติที่ระดับ .05

3. ข้อเสนอแนะต่อความคิดเห็นของคณะกรรมการหมู่บ้านต่อการดำเนินงานตามแผน ยุทธศาสตร์การพัฒนาของเทศบาลตำบลปทุมรัตน์ อำเภอปทุมรัตน์ จังหวัดร้อยเอ็ด จำแนกเป็นราย ด้าน ดังนี้ ควรติดตั้งสัญญาณไฟจราจรอย่างเหมาะสม ควรติดตั้งไฟฟ้าสาธารณะในที่มุมมืด ควรมีตะแกรงเหล็กปิดท่อระบายน้ำ ควรปรับปรุงและส่งเสริมแหล่งท่องเที่ยวเชิงเกษตร ควรปรับปรุงภูมิทัศน์ที่สาธารณะของแต่ละหมู่บ้านทั้ง 11 หมู่บ้านอย่างจริงจัง ควรพัฒนาการศึกษา ตั้งแต่ระดับเด็กเล็กเป็นต้น ไป เพื่อเป็นการปลูกฝังความคิดอันจะนำไปสู่การพัฒนาคน การศึกษา และสังคมต่อไป ควรมีการปราบปรามต่อต้านยาเสพติดอย่างจริงจังและเด็ดขาด ควรส่งเสริมให้ ประชาชนมีรายได้ที่ยั่งยืน ส่งเสริมการปลูกข้าว ยางพารา และกลุ่มอาชีพเพื่อเพิ่มรายได้ ควรจัดตั้ง ตลาดร้านค้าชุมชนให้ครอบคลุมทุกหมู่บ้าน ควรเพิ่มเบี้ยยังชีพผู้สูงอายุมากขึ้น ควรรักษาและ

อนุรักษ์งานประเพณีท้องถิ่นให้ต่อเนื่องและทั่วถึง ควรส่งเสริมด้านหลักธรรมาภิบาลกับ
นักการเมือง และควรประชาสัมพันธ์ส่งเสริมและพัฒนาด้านประชาธิปไตยอย่างต่อเนื่องและทั่วถึง

บทที่ 3

วิธีดำเนินการวิจัย

การศึกษาวิจัยเรื่อง ความคิดเห็นของคณะกรรมการชุมชนต่อการดำเนินงานตามแผนยุทธศาสตร์การพัฒนาของเทศบาลตำบลนาป่า อำเภอเมืองชลบุรี จังหวัดชลบุรี เป็นการวิจัยเชิงปริมาณ (Quantitative research) ตามระเบียบวิธีวิจัยตามหัวข้อ ดังนี้

1. วิธีการที่ใช้ศึกษา
2. ประชากรและกลุ่มตัวอย่าง
3. เครื่องมือที่ใช้ในการวิจัย
4. การสร้างเครื่องมือวิจัย
5. การเก็บรวบรวมข้อมูล
6. การวิเคราะห์ข้อมูล
7. สถิติที่ใช้ในการวิจัย

วิธีการที่ใช้ศึกษา

ในการศึกษาวิจัยครั้งนี้ เป็นการวิจัยเชิงปริมาณ (Quantitative research) โดยศึกษาจากการสำรวจความคิดเห็นของคณะกรรมการชุมชนด้วยแบบสอบถามและเอกสาร ตำรา วารสาร คู่มือ ระเบียบ กฎหมาย และงานวิจัยที่เกี่ยวข้อง

ประชากรและกลุ่มตัวอย่าง

1. ประชากร ประชากรที่ใช้ในการศึกษาวิจัยครั้งนี้ ได้แก่ คณะกรรมการชุมชน ในเขตเทศบาลตำบลนาป่า อำเภอเมืองชลบุรี จังหวัดชลบุรี จาก 13 ชุมชน จำนวน 157 คน (เทศบาลตำบลนาป่า, 2559) ดังนี้
2. กลุ่มตัวอย่าง คือ คณะกรรมการชุมชนในเขตเทศบาลตำบลนาป่า อำเภอเมืองชลบุรี จังหวัดชลบุรี จำนวน 108 คน จาก 13 ชุมชน ผู้ศึกษาได้มีขั้นตอนการสุ่ม ดังนี้
ขั้นตอนที่ 1 การกำหนดขนาดกลุ่มตัวอย่างโดยใช้ตารางกำหนดกลุ่มตัวอย่างขนาดของ Krejcie and Morgan (1970, pp. 608-609) จากจำนวนประชากรทั้งสิ้น 157 คน ได้กลุ่มตัวอย่างจำนวน 108 คน

ขั้นตอนที่ 2 ใช้วิธีการสุ่มตัวอย่างแบบแบ่งชั้นภูมิ (Stratified sampling) โดยใช้วิธีหา สัดส่วน โดยนำจำนวนประชากรแต่ละชุมชน คูณด้วยจำนวนกลุ่มตัวอย่าง แล้วหารด้วยจำนวน ประชากรทั้งหมด ตัวอย่างเช่น ชุมชนบ้านนาล่าง เท่ากับ $(15 \times 108) / 157 = 11$ ดังรายละเอียด ในตารางที่ 2

ตารางที่ 2 จำนวนประชากรและกลุ่มตัวอย่างจำแนกตามชุมชน

ชื่อชุมชน	จำนวนประชากร	จำนวนกลุ่มตัวอย่าง
ชุมชนบ้านนาล่าง	15	11
ชุมชนบ้านท้องคุ้ง	16	12
ชุมชนบ้านนาซัดตะ	9	5
ชุมชนบ้านนานอก	14	10
ชุมชนบ้านทุ่งบางกระเบา	15	11
ชุมชนบ้านนาเขื่อน	9	5
ชุมชนบ้านหนองพะเนียง	13	10
ชุมชนบ้านหนองทราย	9	5
ชุมชนบ้านบ่อมอญ	15	11
ชุมชนบ้านไร่บน	12	9
ชุมชนบ้านหนองบอน	9	5
ชุมชนหนองยายรัก	12	9
ชุมชนปิ่นใหญ่สามัคคี	9	5
รวม	157	108

ดังนั้น จึงได้กลุ่มตัวอย่างจากคณะกรรมการชุมชนจาก 13 ชุมชน เป็นจำนวนรวมทั้งสิ้น 108 คน และสุ่มตัวอย่างแบบง่าย (Simple random sampling) เลือกกลุ่มตัวอย่างจากทุกชั้นภูมิ คือ ทุกชุมชน โดยการเขียนชื่อคณะกรรมการชุมชนทุกคนของแต่ละชุมชนลงในกล่อง แล้วเลือก ทีละใบ ชื่อคณะกรรมการชุมชนที่ถูกเลือกกำหนดให้เป็นกลุ่มตัวอย่าง

เครื่องมือที่ใช้ในการวิจัย

เครื่องมือที่ใช้ในการวิจัย เป็นแบบสอบถามลักษณะเป็นแบบเลือกตอบ (Checklist) โดยศึกษาจากแนวคิด ทฤษฎีต่าง ๆ และเอกสารที่เกี่ยวข้องกับงานวิจัยเป็นแบ่งออกเป็น 3 ตอน ดังนี้

ตอนที่ 1 เป็นคำถามเกี่ยวกับข้อมูลทั่วไปของคณะกรรมการชุมชน ประกอบด้วย เพศ อายุระดับการศึกษา อาชีพ ระยะเวลาการดำรงตำแหน่ง และชุมชนที่ดำรงตำแหน่ง

ตอนที่ 2 เป็นแบบสอบถามเกี่ยวกับความคิดเห็นของคณะกรรมการชุมชนต่อการดำเนินงานตามแผนยุทธศาสตร์การพัฒนาของเทศบาลตำบลนาป่า อำเภอเมืองชลบุรี จังหวัดชลบุรี พ.ศ. 2557-2561 จำนวน 6 ด้าน รวมจำนวน 36 ข้อ ดังนี้

- | | |
|---|--------------|
| 1. ยุทธศาสตร์การพัฒนาคุณภาพชีวิตและสังคม | จำนวน 13 ข้อ |
| 2. ยุทธศาสตร์การป้องกันและแก้ไขปัญหาเสพติด | จำนวน 3 ข้อ |
| 3. ยุทธศาสตร์การพัฒนาโครงสร้างพื้นฐาน | จำนวน 7 ข้อ |
| 4. ยุทธศาสตร์การพัฒนาเศรษฐกิจ | จำนวน 5 ข้อ |
| 5. ยุทธศาสตร์การพัฒนาทรัพยากรธรรมชาติและสิ่งแวดล้อม | จำนวน 4 ข้อ |
| 6. ยุทธศาสตร์การพัฒนาการเมืองการบริหาร | จำนวน 4 ข้อ |

ซึ่งข้อคำถามเป็นแบบมาตราส่วนประมาณค่า (Rating Scale) จำนวน 4 ระดับ ให้คะแนน ดังนี้

- | | |
|---------------------------------------|-------------|
| ระดับความคิดเห็นอยู่ในระดับมากที่สุด | ให้ 4 คะแนน |
| ระดับความคิดเห็นอยู่ในระดับมาก | ให้ 3 คะแนน |
| ระดับความคิดเห็นอยู่ในระดับน้อย | ให้ 2 คะแนน |
| ระดับความคิดเห็นอยู่ในระดับน้อยที่สุด | ให้ 1 คะแนน |

เกณฑ์ในการแปลความหมายค่าเฉลี่ยการให้คะแนนในตอนี่ 2 เนื่องจากคะแนนที่ให้ มีคะแนนในระดับ 1, 2, 3 และ 4 ตามลำดับนั้น ผู้ศึกษาวิจัยจึงคำนวณเกณฑ์ในการแปลความหมายค่าเฉลี่ยเป็นอันตรภาคชั้น 4 ช่วงชั้นเท่ากัน ดังนี้

$$\frac{\text{คะแนนสูงสุด} - \text{คะแนนต่ำสุด}}{\text{จำนวนชั้น}} = \frac{4 - 1}{4} = 0.75$$

ค่าเฉลี่ย 3.26-4.00 หมายถึง ความคิดเห็นอยู่ในระดับมากที่สุด

ค่าเฉลี่ย 2.51-3.25 หมายถึง ความคิดเห็นอยู่ในระดับมาก

ค่าเฉลี่ย 1.76-2.50 หมายถึง ความคิดเห็นอยู่ในระดับน้อย

ค่าเฉลี่ย 1.00-1.75 หมายถึง ความคิดเห็นอยู่ในระดับน้อยที่สุด
 ตอนที่ 3 เป็นคำถามเกี่ยวกับข้อเสนอแนะอื่น ๆ ของคณะกรรมการชุมชน
 ต่อการดำเนินงานตามแผนยุทธศาสตร์การพัฒนาของเทศบาลตำบลนาป่า อำเภอเมืองชลบุรี
 จังหวัดชลบุรี มีลักษณะเป็นคำถามปลายเปิด เพื่อให้ผู้ตอบแบบสอบถามสามารถแสดงความคิดเห็น
 ได้อย่างอิสระ

การสร้างเครื่องมือวิจัย

มีขั้นตอนในการสร้าง ดังนี้

1. ศึกษาแนวคิดและทฤษฎี จากเอกสาร หนังสือ และงานวิจัยที่เกี่ยวข้อง เพื่อเป็น
 แนวทางในการสร้างแบบสอบถาม
2. สร้างแบบสอบถามและเสนออาจารย์ที่ปรึกษาตรวจสอบ แก้ไขและเสนอแนะ
 ปรับปรุง เพื่อความเหมาะสมและถูกต้องของแบบสอบถาม
3. นำแบบสอบถามเสนอผู้เชี่ยวชาญ จำนวน 3 ท่าน เพื่อตรวจสอบความเที่ยงตรงของ
 เนื้อหา ภาษา และการวัดผลประเมิณผล โดยใช้วิธีหาค่าดัชนีความสอดคล้อง (Item of objective
 congruence หรือ IOC) โดยกำหนด ดังนี้

เห็นด้วย มีค่าเท่ากับ +1

ไม่แน่ใจ มีค่าเท่ากับ 0

ไม่เห็นด้วย มีค่าเท่ากับ -1

4. ผู้เชี่ยวชาญในการตรวจสอบคุณภาพเครื่องมือ ประกอบด้วย
 - 4.1 นายยุทธนา ยินดีสุข ตำแหน่งหัวหน้าฝ่ายพัฒนาชุมชน รักษาราชการแทน
 ผู้อำนวยการกองสวัสดิการสังคม เทศบาลตำบลนาป่า อำเภอเมืองชลบุรี จังหวัดชลบุรี
 - 4.2 นางฉัตรฐนันท์ จันทร์สุวรรณ ตำแหน่งผู้อำนวยการกองวิชาการและแผนงาน
 เทศบาลตำบลนาป่า อำเภอเมืองชลบุรี จังหวัดชลบุรี
 - 4.3 ดร.เทียนแก้ว เลี่ยมสุวรรณ ตำแหน่งอาจารย์ประจำวิทยาลัยการบริหารรัฐกิจ
 มหาวิทยาลัยบูรพา

โดยจากการตรวจสอบเครื่องมือจากผู้เชี่ยวชาญทั้ง 3 ท่าน ได้ค่าความเชื่อมั่นเท่ากับ .93
 จากนั้นนำแบบสอบถามที่ได้แก้ไขปรับปรุงเนื้อหาและภาษาครั้งสุดท้ายไปทดลอง (Try out) กับ
 คณะกรรมการชุมชนที่มีลักษณะใกล้เคียงกับกลุ่มตัวอย่าง จำนวน 30 ชุด เพื่อหาค่าความเชื่อมั่น
 (Reliability) โดยใช้สูตร สัมประสิทธิ์แอลฟาของครอนบาค (Cronbach's coefficient) โดยใช้

โปรแกรมสำเร็จรูปทางสถิติ ได้ค่าความเชื่อมั่นเท่ากับ .95 แสดงว่า แบบสอบถามมีความเชื่อมั่นสูงสามารถนำไปใช้เป็นเครื่องมือในการวิจัยครั้งนี้

การรวบรวมข้อมูล

ในการเก็บรวบรวมข้อมูล ผู้ศึกษาวิจัยทำการเก็บรวบรวมข้อมูลในพื้นที่ โดยมีขั้นตอนดังนี้

1. ขอนหนังสือขอความอนุเคราะห์และแนะนำตัวผู้วิจัย จากวิทยาลัยการบริหารรัฐกิจ มหาวิทยาลัยบูรพา เพื่อขอความร่วมมือและความอนุเคราะห์ในการเก็บรวบรวมข้อมูลจากคณะกรรมการชุมชนในเขตเทศบาลตำบลนาป่า
2. เก็บรวบรวมแบบสอบถามกลับคืนจากคณะกรรมการชุมชนในเขตเทศบาลตำบลนาป่า พร้อมตรวจสอบความสมบูรณ์ของแบบสอบถามและจำนวนแบบสอบถามที่ได้รับกลับคืน

การวิเคราะห์ข้อมูล

ผู้ศึกษาวิจัยนำแบบสอบถามมาวิเคราะห์ข้อมูล โดยใช้โปรแกรมคอมพิวเตอร์สำเร็จรูปสำหรับการวิจัยทางสังคมศาสตร์ โดยมีขั้นตอนดังนี้

1. ตรวจสอบความถูกต้องและความสมบูรณ์ของแบบสอบถามที่ได้รับกลับคืนมา
2. นำมาบันทึกข้อมูลในคอมพิวเตอร์ โดยวิเคราะห์ข้อมูลด้วยโปรแกรมคอมพิวเตอร์สำเร็จรูปสำหรับการวิจัยทางสังคมศาสตร์และทำการวิเคราะห์ข้อมูลโดยใช้สถิติเชิงพรรณนา (Descriptive Statistic) ดังนี้

2.1 วิเคราะห์ข้อมูลทั่วไปของคณะกรรมการชุมชน ใช้การวิเคราะห์ข้อมูลโดยการหาค่าความถี่ (Frequency) และค่าร้อยละ (Percentage)

2.2 วิเคราะห์ข้อมูลเกี่ยวกับระดับความคิดเห็นของคณะกรรมการชุมชนต่อการดำเนินงานตามแผนยุทธศาสตร์การพัฒนาของเทศบาลตำบลนาป่า อำเภอเมือง จังหวัดชลบุรี โดยการวิเคราะห์ค่าเฉลี่ย (Mean) และค่าเบี่ยงเบนมาตรฐาน (Standard deviation)

2.3 วิเคราะห์ข้อมูลเกี่ยวกับการเปรียบเทียบความคิดเห็นของคณะกรรมการชุมชนต่อการดำเนินงานตามแผนยุทธศาสตร์การพัฒนาของเทศบาลตำบลนาป่า อำเภอเมือง จังหวัดชลบุรี โดยเปรียบเทียบจำแนกตาม เพศ อายุ ระดับการศึกษา อาชีพ ระยะเวลาการดำรงตำแหน่ง และชุมชนที่ดำรงตำแหน่ง

2.4 วิเคราะห์ข้อเสนอแนะอื่น ๆ ของคณะกรรมการชุมชนต่อการดำเนินงานตามแผนยุทธศาสตร์การพัฒนาของเทศบาลตำบลนาป่า อำเภอเมือง จังหวัดชลบุรี โดยการหาค่าความถี่ (Frequency) และพรรณนาความตามเนื้อหา (Content analysis)

สถิติที่ใช้ในการวิจัย

การวิเคราะห์ข้อมูลผู้ศึกษาวิจัยได้นำหลักสถิติมาประกอบการวิเคราะห์ ดังนี้

1. สถิติที่ใช้วิเคราะห์ข้อมูลทั่วไปของคณะกรรมการชุมชน สถิติที่ใช้ คือ การแจกแจงความถี่ (Frequency) และค่าร้อยละ (Percentage)
2. สถิติที่ใช้วิเคราะห์ระดับความคิดเห็นของคณะกรรมการชุมชนต่อการดำเนินงานตามแผนยุทธศาสตร์การพัฒนาของเทศบาลตำบลนาป่า อำเภอเมืองชลบุรี จังหวัดชลบุรี สถิติที่ใช้ คือ ค่าเฉลี่ย (Mean) และค่าเบี่ยงเบนมาตรฐาน (Standard deviation)
3. สถิติที่ใช้ทดสอบสมมุติฐานเปรียบเทียบความคิดเห็นของคณะกรรมการชุมชนต่อการดำเนินงานตามแผนยุทธศาสตร์การพัฒนาของเทศบาลตำบลนาป่า อำเภอเมืองชลบุรี จังหวัดชลบุรี จำแนกตาม เพศ สถิติที่ใช้ คือ t-test (Independent samples) ส่วนอายุ ระดับการศึกษา อาชีพ ระยะเวลาการดำรงตำแหน่ง และชุมชนที่ดำรงตำแหน่ง โดยการวิเคราะห์ความแปรปรวนทางเดียว สถิติที่ใช้ คือ F-test (One-way ANOVA) เมื่อพบว่า โดยรวมความคิดเห็นต่อการดำเนินงานแตกต่างกันอย่างมีนัยสำคัญทางสถิติที่ระดับ .05 ผู้ศึกษาวิจัยจึงทำการเปรียบเทียบรายคู่ด้วยวิธีของเชฟเฟ (Scheffe)
4. สถิติที่ใช้วิเคราะห์ข้อมูลข้อเสนอแนะอื่น ๆ ของคณะกรรมการชุมชนต่อการดำเนินงานตามแผนยุทธศาสตร์การพัฒนาของเทศบาลตำบลนาป่า อำเภอเมืองชลบุรี จังหวัดชลบุรี คือ ค่าความถี่ (Frequency) และพรรณนาความตามเนื้อหา (Content analysis)

บทที่ 4

ผลการวิจัย

การวิจัยความคิดเห็นของคณะกรรมการชุมชนต่อการดำเนินงานตามแผนยุทธศาสตร์การพัฒนาของเทศบาลตำบลนาป่า อำเภอเมืองชลบุรี จังหวัดชลบุรี มีวัตถุประสงค์ 1) เพื่อศึกษาความคิดเห็นของคณะกรรมการชุมชนต่อการดำเนินงานตามแผนยุทธศาสตร์การพัฒนาของเทศบาลตำบลนาป่า อำเภอเมืองชลบุรี จังหวัดชลบุรี 2) เพื่อเปรียบเทียบความคิดเห็นของคณะกรรมการชุมชนต่อการดำเนินงานตามแผนยุทธศาสตร์การพัฒนาของเทศบาลตำบลนาป่า อำเภอเมือง จังหวัดชลบุรี จำแนกตาม เพศ อายุ ระดับการศึกษา อาชีพ ระยะเวลาการดำรงตำแหน่ง และชุมชนที่ดำรงตำแหน่ง โดยรวมและรายด้าน และ 3) เพื่อศึกษาข้อเสนอแนะของคณะกรรมการชุมชนต่อการดำเนินงานตามแผนยุทธศาสตร์การพัฒนาของเทศบาลตำบลนาป่า อำเภอเมืองชลบุรี จังหวัดชลบุรี ผู้วิจัยกำหนดสัญลักษณ์ในการวิเคราะห์ข้อมูล และนำเสนอผลการวิเคราะห์ข้อมูล ดังนี้

สัญลักษณ์ที่ใช้ในการวิเคราะห์ข้อมูล

\bar{X}	แทน ค่าคะแนนเฉลี่ย (Mean)
SD	แทน ส่วนเบี่ยงเบนมาตรฐาน (Standard deviation)
SS	แทน ผลบวกยกกำลังสองของคะแนน (Sum of square)
Df	แทน ชั้นของความอิสระ (Degrees of freedom)
MS	แทน ค่าคะแนนเฉลี่ยผลบวกกำลังสองของคะแนน (Means square)
t	แทน ค่าการทดสอบสมมติฐาน
F	แทน ค่าสถิติที่ใช้ในการทดสอบสมมติฐาน (F-Distribution)
*	หมายถึง มีนัยสำคัญทางสถิติที่ระดับ .05

การเสนอผลการวิเคราะห์ข้อมูล

จากการวิจัยความคิดเห็นของคณะกรรมการชุมชนต่อการดำเนินงานตามแผนยุทธศาสตร์การพัฒนาของเทศบาลตำบลนาป่า อำเภอเมืองชลบุรี จังหวัดชลบุรี ซึ่งการวิจัยครั้งนี้เป็นการศึกษาจากประชากร คือ คณะกรรมการชุมชนในเขตเทศบาลตำบลนาป่า อำเภอเมืองชลบุรี จังหวัดชลบุรี จาก 13 ชุมชน จำนวน 157 คน กลุ่มตัวอย่างที่ใช้ในการวิจัยจำนวน 108 คน ซึ่งผู้วิจัยได้นำเสนอผลการวิจัยออกเป็น 4 ตอน ดังนี้

ตอนที่ 1 ผลการวิเคราะห์ข้อมูลทั่วไปของคณะกรรมการชุมชน

ตอนที่ 2 ผลการวิเคราะห์ระดับความคิดเห็นของคณะกรรมการชุมชนต่อการดำเนินงานตามแผนยุทธศาสตร์การพัฒนาของเทศบาลตำบลนาป่า อำเภอเมืองชลบุรี จังหวัดชลบุรี

ตอนที่ 3 ผลการวิเคราะห์ข้อมูลเปรียบเทียบความคิดเห็นของคณะกรรมการชุมชนต่อการดำเนินงานตามแผนยุทธศาสตร์การพัฒนาของเทศบาลตำบลนาป่า อำเภอเมืองชลบุรี จังหวัดชลบุรี จำแนกตาม เพศ อายุ ระดับการศึกษา อาชีพ ระยะเวลาการดำรงตำแหน่ง และชุมชนที่ดำรงตำแหน่ง โดยรวมและรายด้าน

ตอนที่ 4 ข้อเสนอแนะอื่น ๆ ของคณะกรรมการชุมชนต่อการดำเนินงานตามแผนยุทธศาสตร์การพัฒนาของเทศบาลตำบลนาป่า อำเภอเมืองชลบุรี จังหวัดชลบุรี

ตอนที่ 1 ผลการวิเคราะห์ข้อมูลทั่วไปของคณะกรรมการชุมชน

ตารางที่ 3 จำนวนและร้อยละของข้อมูลทั่วไปของคณะกรรมการชุมชน

ข้อมูลทั่วไป	จำนวน (คน)	ร้อยละ
1. เพศ		
1.1 ชาย	68	62.96
1.2 หญิง	40	37.04
รวม	108	100.00
2. อายุ		
2.1 20-40 ปี	24	22.22
2.2 41-59 ปี	61	56.48
2.3 60 ปีขึ้นไป	23	21.30
รวม	108	100.00
3. ระดับการศึกษา		
3.1 ประถมศึกษา	40	37.04
3.2 มัธยมศึกษา/ ปวช.	32	29.63
3.3 อนุปริญญา/ ปวส.	13	12.04
3.4 ปริญญาตรี	18	16.67
3.5 สูงกว่าปริญญาตรี	5	4.63

ตารางที่ 3 (ต่อ)

ข้อมูลทั่วไป	จำนวน (คน)	ร้อยละ
รวม	108	100.00
4. อาชีพ		
4.1 รับราชการ/ รัฐวิสาหกิจ	7	6.48
4.2 ก้าขาย/ ธุรกิจส่วนตัว	48	44.44
4.3 รับจ้างทั่วไป	40	37.04
4.4 พนักงานบริษัท/ สถานประกอบการเอกชน	7	6.48
4.5 เกษตรกรรม	3	2.78
4.6 อื่น ๆ (หัตถกรรม)	3	2.78
รวม	108	100.00
5. ระยะเวลาการดำรงตำแหน่ง		
5.1 น้อยกว่า 1 ปี	9	8.33
5.2 1-2 ปี	48	44.44
5.3 3-4 ปี	21	19.44
5.4 5 ปีขึ้นไป	30	27.78
รวม	108	100.00
6. ชุมชนที่ดำรงตำแหน่ง		
6.1 ชุมชนบ้านนาล่าง	11	10.19
6.2 ชุมชนบ้านท้องคู้ง	12	11.11
6.3 ชุมชนบ้านนาซัดแตะ	5	4.63
6.4 ชุมชนบ้านนานอก	10	9.26
6.5 ชุมชนบ้านทุ่งบางกระแบง	11	10.19
6.6 ชุมชนบ้านนาเขื่อน	5	4.63
6.7 ชุมชนบ้านหนองพะเนียง	10	9.26
6.8 ชุมชนบ้านหนองทราย	5	4.63
6.9 ชุมชนบ้านบ่อมอญ	11	10.19
6.10 ชุมชนบ้านไร่บน	9	8.33
6.11 ชุมชนบ้านหนองบอน	5	4.63

ตารางที่ 3 (ต่อ)

ข้อมูลทั่วไป	จำนวน (คน)	ร้อยละ
6.12 ชุมชนหนองยายรัก	9	8.33
6.13 ชุมชนบ้านใหญ่สามัคคี	5	4.63
รวม	108	100.00

จากตารางที่ 3 ผลการวิเคราะห์ข้อมูลทั่วไปของคณะกรรมการชุมชน พบว่า
 จำแนกตาม เพศ ส่วนใหญ่เป็นเพศชาย คิดเป็นร้อยละ 62.96 และเพศหญิง คิดเป็นร้อยละ
 37.04 ตามลำดับ

จำแนกตามอายุ มีอายุ 41-59 ปี จำนวน 61 คน คิดเป็นร้อยละ 56.48 รองลงมา อายุ
 20-40 ปี คิดเป็นร้อยละ 22.22 และอายุ 60 ปีขึ้นไป จำนวน 23 คน คิดเป็นร้อยละ 21.30 ตามลำดับ

จำแนกตามระดับการศึกษา ในส่วนของระดับประถมศึกษา จำนวน 40 คน คิดเป็น
 ร้อยละ 37.04 รองลงมา การศึกษาระดับมัธยมศึกษา/ ปวช. คิดเป็นร้อยละ 29.63 การศึกษาระดับ
 ปริญญาตรี คิดเป็นร้อยละ 16.67 การศึกษาระดับอนุปริญญา/ ปวส. จำนวน 13 คน คิดเป็นร้อยละ
 12.04 และการศึกษาระดับสูงกว่าปริญญาตรี จำนวน 5 คน คิดเป็นร้อยละ 4.63 ตามลำดับ

จำแนกตามอาชีพ ประกอบอาชีพค้าขาย/ ธุรกิจส่วนตัว จำนวน 48 คน คิดเป็นร้อยละ
 44.44 รองลงมา อาชีพรับจ้างทั่วไป คิดเป็นร้อยละ 37.04 อาชีพรับราชการ/ รัฐวิสาหกิจ จำนวน
 7 คน คิดเป็นร้อยละ 6.48 อาชีพพนักงานบริษัท/ สถานประกอบการเอกชน จำนวน 7 คน
 คิดเป็นร้อยละ 6.48 อาชีพเกษตรกรรวม จำนวน 2 คน คิดเป็นร้อยละ 2.78 และอาชีพอื่น ๆ
 (หัตถกรรม) จำนวน 2 คน คิดเป็นร้อยละ 2.78 ตามลำดับ

จำแนกตามระยะเวลาการดำรงตำแหน่ง ส่วนใหญ่ดำรงตำแหน่ง 1-2 ปี จำนวน 48 คน
 คิดเป็นร้อยละ 44.44 รองลงมาดำรงตำแหน่ง 5 ปีขึ้นไป จำนวน 30 คน คิดเป็นร้อยละ 27.78
 ดำรงตำแหน่ง 3-4 ปี จำนวน 21 คน คิดเป็นร้อยละ 19.4 และดำรงตำแหน่งน้อยกว่า 1 ปี จำนวน
 9 คน คิดเป็นร้อยละ 8.33 ตามลำดับ

จำแนกตามชุมชนที่ดำรงตำแหน่ง ส่วนใหญ่ดำรงตำแหน่งในชุมชนบ้านท้องคุ้ง
 คิดเป็นร้อยละ 11.11 รองลงมาชุมชนบ้านนาล่าง จำนวน 11 คน คิดเป็นร้อยละ 10.19 ชุมชน
 บ้านทุ่งบางกระเบา คิดเป็นร้อยละ 10.19 ชุมชนบ้านบ่อมอญ จำนวน 11 คน คิดเป็นร้อยละ 10.19
 ชุมชนบ้านนาออก คิดเป็นร้อยละ 9.26 ชุมชนบ้านหนองพะเนียง คิดเป็นร้อยละ 9.26 ชุมชน

บ้านไร่บน จำนวน 9 คิดเป็นร้อยละ 8.33 ชุมชนบ้านหนองยายรัก จำนวน 9 คน คิดเป็นร้อยละ 8.33 ชุมชนบ้านนาซัดเตะ จำนวน 5 คน คิดเป็นร้อยละ 4.63 ชุมชนบ้านนาเจ็อน จำนวน 5 คน คิดเป็นร้อยละ 4.63 ชุมชนบ้านหนองทราย จำนวน 5 คน คิดเป็นร้อยละ 4.63 ชุมชนบ้านหนองบอน จำนวน 5 คน คิดเป็นร้อยละ 4.63 และชุมชนบ้านปิ่นใหญ่สามัคคี จำนวน 5 คน คิดเป็นร้อยละ 4.63 ตามลำดับ

ตอนที่ 2 ผลการวิเคราะห์ระดับความคิดเห็นของคณะกรรมการชุมชนต่อการดำเนินงานตามแผนยุทธศาสตร์การพัฒนาของเทศบาลตำบลนาป่า อำเภอเมืองชลบุรี จังหวัดชลบุรี

ตารางที่ 4 ค่าเฉลี่ย ส่วนเบี่ยงเบนมาตรฐาน และระดับความคิดเห็นของคณะกรรมการชุมชนต่อการดำเนินงานตามแผนยุทธศาสตร์การพัฒนาของเทศบาลตำบลนาป่า อำเภอเมืองชลบุรี จังหวัดชลบุรี โดยรวมและรายด้าน

การดำเนินงานตามแผนยุทธศาสตร์ การพัฒนาของเทศบาลตำบลนาป่า	\bar{X}	SD	ระดับ ความคิดเห็น	อันดับ
1. ด้านการพัฒนาคุณภาพชีวิตและสังคม	2.95	0.46	มาก	1
2. ด้านการป้องกันและแก้ไขปัญหาเสพติด	2.87	0.64	มาก	3
3. ด้านการพัฒนาโครงสร้างพื้นฐาน	2.83	0.42	มาก	4
4. ด้านการพัฒนาเศรษฐกิจ	2.66	0.65	มาก	6
5. ด้านการพัฒนาทรัพยากรธรรมชาติ และสิ่งแวดล้อม	2.80	0.57	มาก	5
6. ด้านการพัฒนาการเมืองการบริหาร	2.95	0.53	มาก	2
รวม	2.84	0.55	มาก	

จากตารางที่ 4 พบว่า ระดับความคิดเห็นของคณะกรรมการชุมชนต่อการดำเนินงานตามแผนยุทธศาสตร์การพัฒนาของเทศบาลตำบลนาป่า อำเภอเมืองชลบุรี จังหวัดชลบุรี จำนวน 6 ด้าน โดยรวมมีความคิดเห็นอยู่ในระดับมาก ($\bar{X} = 2.84, SD = 0.55$) เมื่อจำแนกเป็นรายด้านพบว่า มีความคิดเห็นอยู่ในระดับมาก จำนวน 6 ด้าน เรียงลำดับค่าเฉลี่ยมากไปน้อย 3 อันดับแรก คือ ด้านการพัฒนาคุณภาพชีวิตและสังคม ($\bar{X} = 2.95, SD = 0.46$) รองลงมา คือ ด้านการพัฒนาการเมืองการบริหาร ($\bar{X} = 2.95, SD = 0.53$) และด้านการป้องกันและแก้ไขปัญหาเสพติด

($\bar{x} = 2.87, SD = 0.64$)

ตารางที่ 5 ค่าเฉลี่ย ส่วนเบี่ยงเบนมาตรฐาน และระดับความคิดเห็นของคณะกรรมการชุมชน
ต่อการดำเนินงานตามแผนยุทธศาสตร์การพัฒนาของเทศบาลตำบลนาป่า อำเภอเมือง
ชลบุรี จังหวัดชลบุรี ด้านการพัฒนาคุณภาพชีวิตและสังคม จำแนกเป็นรายชื่อ

ด้านการพัฒนาคุณภาพ ชีวิตและสังคม	ระดับความคิดเห็น ($n = 108$)						แปล ผล	อัน ดับ
	มาก ที่สุด	มาก	น้อย	น้อย ที่สุด	\bar{X}	SD		
1. การส่งเสริม ให้ประชาชนมีความรู้ ในการดูแลรักษาสุขภาพ	26 (24.07)	75 (69.44)	6 (5.56)	1 (0.93)	3.17	0.56	มาก	1
2. การสนับสนุนโครงการ และกิจกรรมในการ ป้องกันโรคติดต่อ	15 (13.89)	84 (77.78)	7 (6.48)	2 (1.85)	3.04	0.53	มาก	2
3. การสนับสนุนวัคซีน และเวชภัณฑ์ ในการป้องกันโรคติดต่อ	16 (14.81)	74 (68.52)	16 (14.81)	2 (1.85)	2.96	0.61	มาก	5
4. การประชาสัมพันธ์ ข้อมูลข่าวสารด้านการ สาธารณสุข	16 (14.81)	76 (70.37)	13 (12.04)	3 (2.78)	2.97	0.62	มาก	4
5. การส่งเสริม ให้ประชาชนออกกำลังกาย	17 (15.74)	64 (59.26)	24 (22.22)	3 (2.78)	2.88	0.69	มาก	7
6. การส่งเสริมสวัสดิการ และสังคมสงเคราะห์ให้แก่ ผู้ด้อยโอกาส	19 (17.59)	58 (53.70)	28 (25.93)	3 (2.78)	2.86	0.73	มาก	8
7. การสนับสนุน การประชุมประชาคม หมู่บ้าน/ ตำบล	23 (21.30)	59 (54.63)	23 (21.30)	3 (2.78)	2.99	0.83	มาก	3

ตารางที่ 5 (ต่อ)

ด้านการพัฒนาคุณภาพ ชีวิตและสังคม	ระดับความคิดเห็น ($n = 108$)						แปล ผล	อัน ดับ
	มากที่สุด	มาก	น้อย	น้อย ที่สุด	\bar{X}	SD		
8. การส่งเสริม ให้ประชาชนเข้ามา มีส่วนร่วมในกิจกรรม สาธารณประโยชน์	23 (21.30)	56 (51.85)	27 (25.00)	2 (1.85)	2.96	0.83	มาก	5
9. การจัดหาวัสดุอุปกรณ์ ในการป้องกันและบรรเทา สาธารณภัย	15 (13.89)	59 (54.63)	29 (26.85)	5 (4.63)	2.81	0.84	มาก	9
10. การสนับสนุนอาหาร กลางวัน และครูจ้างสอน ให้กับโรงเรียน	11 (10.19)	66 (61.11)	29 (26.85)	2 (1.85)	2.80	0.64	มาก	10
11. การส่งเสริม และสนับสนุนกิจกรรม ต่าง ๆ ของโรงเรียน	15 (13.89)	73 (67.59)	19 (17.59)	1 (0.93)	2.94	0.59	มาก	6
12. การอนุรักษ์วัฒนธรรม ประเพณีและภูมิปัญญา ท้องถิ่น	19 (17.59)	67 (62.04)	21 (19.44)	1 (0.93)	2.96	0.64	มาก	5
13. การจัดกิจกรรม วันสำคัญของชาติ และวันสำคัญทางศาสนา	18 (16.67)	69 (63.89)	20 (18.52)	1 (0.93)	2.96	0.63	มาก	5
	รวม				2.95	0.46	มาก	

จากตารางที่ 5 พบว่า ระดับความคิดเห็นของคณะกรรมการชุมชนต่อการดำเนินงานตามแผนยุทธศาสตร์การพัฒนาของเทศบาลตำบลนาป่า อำเภอเมืองชลบุรี จังหวัดชลบุรี ด้านการพัฒนาคุณภาพชีวิตและสังคม โดยรวมอยู่ในระดับมาก ($\bar{X} = 2.95, SD = 0.46$) เมื่อจำแนกเป็นรายข้อ พบว่า มีความคิดเห็นอยู่ในระดับมาก จำนวน 13 ข้อ เรียงลำดับค่าเฉลี่ยมากไปน้อย

3 อันดับแรก คือ การส่งเสริมให้ประชาชนมีความรู้ในการดูแลรักษาสุขภาพ ($\bar{x} = 3.17, SD = 0.56$) การสนับสนุนโครงการและกิจกรรมในการป้องกันโรคติดต่อ ($\bar{x} = 3.04, SD = 0.53$) และ การสนับสนุนการประชุมประชาคมหมู่บ้าน/ ตำบล ($\bar{x} = 2.99, SD = 0.83$)

ตารางที่ 6 ค่าเฉลี่ย ส่วนเบี่ยงเบนมาตรฐาน และระดับความคิดเห็นของคณะกรรมการชุมชน ต่อการดำเนินงานตามแผนยุทธศาสตร์การพัฒนาของเทศบาลตำบลนาป่า อำเภอเมืองชลบุรี จังหวัดชลบุรี ด้านการป้องกันและแก้ไขปัญหาหยาเสฟติด จำแนกเป็นรายชื่อ

ด้านการป้องกัน และแก้ไขปัญหาหยาเสฟติด	ระดับความคิดเห็น ($n = 108$)						แปล ผล	อัน ดับ
	มากที่สุด	มาก	น้อย	น้อย ที่สุด	\bar{X}	SD		
1. การรณรงค์และอุดหนุน กิจกรรมการต่อต้านปัญหา หยาเสฟติดอย่างต่อเนื่อง	23 (21.30)	52 (48.15)	30 (27.78)	3 (2.78)	2.88	0.77	มาก	1
2. การป้องกันและแก้ไข ปัญหาหยาเสฟติด	19 (17.59)	57 (52.78)	30 (27.78)	2 (1.85)	2.86	0.72	มาก	3
3. การส่งเสริมด้านกีฬา และนันทนาการ	16 (14.81)	62 (57.41)	30 (27.78)	0 (0.00)	2.87	0.64	มาก	2
	รวม				2.87	0.64	มาก	

จากตารางที่ 6 พบว่า ระดับความคิดเห็นของคณะกรรมการชุมชนต่อการดำเนินงานตามแผนยุทธศาสตร์การพัฒนาของเทศบาลตำบลนาป่า อำเภอเมืองชลบุรี จังหวัดชลบุรี ด้านการป้องกันและแก้ไขปัญหาหยาเสฟติด โดยรวมอยู่ในระดับมาก ($\bar{x} = 2.87, SD = 0.64$) เมื่อจำแนกเป็นรายชื่อ พบว่า มีความคิดเห็นอยู่ในระดับมาก จำนวน 3 ข้อ เรียงลำดับค่าเฉลี่ยมากไปน้อย คือ การรณรงค์และอุดหนุนกิจกรรมการต่อต้านปัญหาหยาเสฟติดอย่างต่อเนื่อง ($\bar{x} = 2.88, SD = 0.77$) รองลงมา คือ การส่งเสริมด้านกีฬาและนันทนาการ ด้าน ($\bar{x} = 2.87, SD = 0.64$) และการการป้องกันและแก้ไขปัญหาหยาเสฟติด ($\bar{x} = 2.86, SD = 0.72$)

ตารางที่ 7 ค่าเฉลี่ย ส่วนเบี่ยงเบนมาตรฐาน และระดับความคิดเห็นของคณะกรรมการชุมชน
ต่อการดำเนินงานตามแผนยุทธศาสตร์การพัฒนาของเทศบาลตำบลนาป่า อำเภอเมือง
ชลบุรี จังหวัดชลบุรี ด้านการพัฒนาโครงสร้างพื้นฐาน จำแนกเป็นรายชื่อ

ด้านการพัฒนา โครงสร้างพื้นฐาน	ระดับความคิดเห็น ($n = 108$)						แปล ผล	อัน ดับ
	มาก ที่สุด	มาก	น้อย	น้อย ที่สุด	\bar{X}	SD		
1. การก่อสร้าง และซ่อมแซมถนน ให้อยู่ในสภาพดี ได้มาตรฐาน	24 (22.22)	65 (60.19)	18 (16.67)	1 (0.93)	3.04	0.65	มาก	1
2. การขยายเขตระบบ จำหน่ายไฟฟ้าและติดตั้ง โคมไฟฟ้าสาธารณะ	14 (12.96)	76 (70.37)	15 (13.89)	3 (2.78)	2.94	0.62	มาก	2
3. การติดต่อประสานงาน การขยายเขตโทรศัพท์ และมีจุดบริการฟรี WiFi	9 (8.33)	41 (37.96)	49 (45.37)	9 (8.33)	2.46	0.77	น้อย	6
4. การขุดลอกกูกุดลอก ทำความสะอาดทางระบาย น้ำและบ่อพักน้ำ	13 (12.04)	69 (63.89)	22 (20.37)	4 (3.70)	2.84	0.67	มาก	4
5. การขยายเขตระบบ จำหน่ายประปา	12 (11.11)	77 (71.30)	19 (17.59)	0 (0.00)	2.94	0.53	มาก	2
6. การจัดส่งน้ำสำหรับ อุปโภคบริโภค แก่ประชาชนเพื่อป้องกัน และแก้ไขปัญหาภัยแล้ง	10 (9.26)	73 (67.59)	25 (23.15)	0 (0.00)	2.86	0.55	มาก	3
7. การพัฒนาผังเมือง และสิ่งสาธารณประโยชน์	5 (4.63)	76 (70.37)	24 (22.22)	3 (2.78)	2.77	0.57	มาก	5
	รวม				2.83	0.42	มาก	

จากตารางที่ 7 พบว่า ระดับความคิดเห็นของคณะกรรมการชุมชนต่อการดำเนินงานตามแผนยุทธศาสตร์การพัฒนาของเทศบาลตำบลนาป่า อำเภอเมืองชลบุรี จังหวัดชลบุรี ด้านการพัฒนาโครงสร้างพื้นฐาน โดยรวมอยู่ในระดับมาก ($\bar{X} = 2.83, SD = 0.42$) เมื่อจำแนกเป็นรายข้อ พบว่า มีความคิดเห็นอยู่ในระดับมาก จำนวน 6 ข้อ เรียงลำดับค่าเฉลี่ยมากไปน้อย 3 อันดับแรก คือ การก่อสร้างและซ่อมแซมถนนให้อยู่ในสภาพดีได้มาตรฐาน ($\bar{X} = 3.04, SD = 0.66$) รองลงมา คือ การขยายเขตระบบจำหน่ายประปา ($\bar{X} = 2.94, SD = 0.53$) และการขยายเขตระบบจำหน่ายไฟฟ้าและติดตั้งโคมไฟฟ้าสาธารณะ ($\bar{X} = 2.94, SD = 0.62$) ตามลำดับ

ตารางที่ 8 ค่าเฉลี่ย ส่วนเบี่ยงเบนมาตรฐาน และระดับความคิดเห็นของคณะกรรมการชุมชนต่อการดำเนินงานตามแผนยุทธศาสตร์การพัฒนาของเทศบาลตำบลนาป่า อำเภอเมืองชลบุรี จังหวัดชลบุรี ด้านการพัฒนาเศรษฐกิจ จำแนกเป็นรายข้อ

ด้านการพัฒนาเศรษฐกิจ	ระดับความคิดเห็น ($n = 108$)						แปลผล	อันดับ
	มากที่สุด	มาก	น้อย	น้อยที่สุด	\bar{X}	SD		
1. การส่งเสริมและสนับสนุนการรวมตัวของกลุ่มอาชีพ	13 (12.04)	52 (48.15)	40 (37.04)	3 (2.78)	2.69	0.72	มาก	3
2. การส่งเสริมการจัดตั้งกองทุนหมุนเวียนชุมชน	7 (6.48)	54 (50.00)	44 (40.74)	3 (2.78)	2.60	0.65	มาก	4
3. การจัดอบรมให้แก่ประชาชน กลุ่มอาชีพ และกลุ่มเกษตรกร	16 (14.81)	57 (52.78)	25 (23.15)	10 (9.26)	2.73	0.83	มาก	2
4. การส่งเสริมการจัดตั้งร้านค้าชุมชน	14 (12.96)	42 (38.89)	41 (37.96)	11 (10.19)	2.55	0.85	มาก	5
5. การส่งเสริมและสนับสนุนการดำเนินงานตามหลักเศรษฐกิจพอเพียง	16 (14.81)	48 (44.44)	43 (39.81)	1 (0.93)	2.73	0.72	มาก	1
รวม					2.66	0.65	มาก	

จากตารางที่ 8 พบว่า ระดับความคิดเห็นของคณะกรรมการชุมชนต่อการดำเนินงานตามแผนยุทธศาสตร์การพัฒนาของเทศบาลตำบลนาป่า อำเภอเมืองชลบุรี จังหวัดชลบุรี ด้านการพัฒนาเศรษฐกิจ โดยรวมอยู่ในระดับมาก ($\bar{x} = 2.66, SD = 0.65$) เมื่อจำแนกเป็นรายข้อ พบว่า มีการความคิดเห็นอยู่ในระดับมาก จำนวน 5 ด้าน เรียงลำดับค่าเฉลี่ยมากไปน้อย 3 อันดับแรก คือ การส่งเสริมและสนับสนุนการดำเนินงานตามหลักเศรษฐกิจพอเพียง ($\bar{x} = 2.73, SD = 0.72$) รองลงมา คือ การจัดอบรมให้แก่ประชาชน กลุ่มอาชีพ และกลุ่มเกษตรกร ($\bar{x} = 2.73, SD = 0.83$) และการส่งเสริมและสนับสนุนการรวมตัวของกลุ่มอาชีพ ($\bar{x} = 2.69, SD = 0.72$)

ตารางที่ 9 ค่าเฉลี่ย ส่วนเบี่ยงเบนมาตรฐาน และระดับความคิดเห็นของคณะกรรมการชุมชนต่อการดำเนินงานตามแผนยุทธศาสตร์การพัฒนา ของเทศบาลตำบลนาป่า อำเภอเมืองชลบุรี จังหวัดชลบุรี ด้านการพัฒนาทรัพยากรธรรมชาติและสิ่งแวดล้อม จำแนกเป็นรายข้อ

ด้านการพัฒนา ทรัพยากรธรรมชาติและสิ่งแวดล้อม	ระดับความคิดเห็น ($n = 108$)				\bar{X}	SD	แปล ผล	อัน ดับ
	มากที่สุด	มาก	น้อย	น้อย ที่สุด				
1. การปลูกจิตสำนึก ให้ประชาชนรัก และหวงแหน ในทรัพยากรธรรมชาติ และสิ่งแวดล้อม	13 (12.04)	59 (54.63)	30 (27.78)	6 (5.56)	2.73	0.74	มาก	3
2. การให้ความรู้แก่ ประชาชนในการอนุรักษ์ ทรัพยากรธรรมชาติและ สิ่งแวดล้อม	12 (11.11)	59 (54.63)	32 (29.63)	5 (4.63)	2.72	0.72	มาก	4
3. การดำเนินกิจกรรม ตามโครงการพระราชดำริ	14 (12.96)	71 (65.74)	22 (20.37)	1 (0.93)	2.91	0.60	มาก	1
4. การดำเนินงาน ตามแผนการเฟื้อระวัง การทำลาย ทรัพยากรธรรมชาติ	14 (12.96)	66 (61.11)	26 (24.07)	2 (1.85)	2.85	0.65	มาก	2

ตารางที่ 9 (ต่อ)

ด้านการพัฒนา ทรัพยากรธรรมชาติและสิ่งแวดล้อม	ระดับความคิดเห็น ($n = 108$)						แปล ผล	อัน ดับ
	มากที่สุด	มาก	น้อย	น้อย ที่สุด	\bar{X}	SD		
และสิ่งแวดล้อม								
	รวม				2.80	0.57	มาก	

จากตารางที่ 9 พบว่า ระดับความคิดเห็นของคณะกรรมการชุมชนต่อการดำเนินงานตามแผนยุทธศาสตร์การพัฒนาของเทศบาลตำบลนาป่า อำเภอเมืองชลบุรี จังหวัดชลบุรี ด้านการพัฒนาทรัพยากรธรรมชาติและสิ่งแวดล้อม โดยรวมอยู่ในระดับมาก ($\bar{X} = 2.80$, $SD = 0.57$) เมื่อจำแนกเป็นรายข้อ พบว่า มีความคิดเห็นอยู่ในระดับมาก จำนวน 4 ข้อ เรียงลำดับค่าเฉลี่ยมากไปน้อย 3 อันดับแรก คือ การดำเนินกิจกรรมตามโครงการพระราชดำริ ($\bar{X} = 2.91$, $SD = 0.60$) รองลงมา คือ การดำเนินงานตามแผนการเฝ้าระวังการทำลายทรัพยากรธรรมชาติและสิ่งแวดล้อม ($\bar{X} = 2.85$, $SD = 0.65$) และการปลูกจิตสำนึกให้ประชาชนรักและหวงแหนในทรัพยากรธรรมชาติและสิ่งแวดล้อม ($\bar{X} = 2.73$, $SD = 0.74$)

ตารางที่ 10 ค่าเฉลี่ย ส่วนเบี่ยงเบนมาตรฐาน และระดับความคิดเห็นของคณะกรรมการชุมชนต่อการดำเนินงานตามแผนยุทธศาสตร์การ พัฒนาของเทศบาลตำบลนาป่า อำเภอเมืองชลบุรี จังหวัดชลบุรี ด้านการพัฒนาการเมืองการบริหาร จำแนกเป็นรายข้อ

ด้านการพัฒนา การเมืองการบริหาร	ระดับความคิดเห็น ($n = 108$)						แปล ผล	อัน ดับ
	มากที่สุด	มาก	น้อย	น้อย ที่สุด	\bar{X}	SD		
1. การประชาสัมพันธ์ ให้ประชาชนทราบถึง วิธีการเลือกตั้ง	22 (20.37)	69 (63.89)	15 (13.89)	2 (1.85)	3.03	0.65	มาก	2

ตารางที่ 10 (ต่อ)

ด้านการพัฒนา การเมืองการบริหาร	ระดับความคิดเห็น ($n = 108$)						แปล ผล	อัน ดับ
	มากที่สุด	มาก	น้อย	น้อย ที่สุด	\bar{X}	SD		
2. การส่งเสริม ให้ประชาชนมีส่วนร่วม ทางด้านการเมือง การบริหาร	13 (12.04)	70 (64.81)	23 (21.30)	2 (1.85)	2.87	0.63	มาก	3
3. การประชาสัมพันธ์ ข้อมูลข่าวสาร การดำเนินงานของเทศบาล	29 (26.85)	61 (56.48)	16 (14.81)	2 (1.85)	3.08	0.70	มาก	1
4. การประเมิน ความพึงพอใจของ ประชาชนอย่างต่อเนื่อง	17 (15.74)	60 (55.56)	25 (23.15)	6 (5.56)	2.81	0.76	มาก	4
	รวม				2.95	0.53	มาก	

จากตารางที่ 10 พบว่า ระดับความคิดเห็นของคณะกรรมการชุมชนต่อการดำเนินงานตามแผนยุทธศาสตร์การพัฒนาของเทศบาลตำบลนาป่า อำเภอเมืองชลบุรี จังหวัดชลบุรี ด้านการพัฒนาการเมืองการบริหารโดยรวมอยู่ในระดับมาก ($\bar{X} = 2.95$, $SD = 0.53$) เมื่อจำแนกเป็นรายข้อ พบว่า มีความคิดเห็นอยู่ในระดับมาก จำนวน 4 ข้อ เรียงลำดับค่าเฉลี่ยมากไปน้อย 3 อันดับแรก คือ การประชาสัมพันธ์ข้อมูลข่าวสารการดำเนินงานของเทศบาล ($\bar{X} = 3.08$, $SD = 0.70$) รองลงมา คือ การประชาสัมพันธ์ให้ประชาชนทราบถึงวิธีการเลือกตั้ง ($\bar{X} = 3.03$, $SD = 0.65$) และการส่งเสริมให้ประชาชนมีส่วนร่วมทางด้านการเมืองการบริหาร ($\bar{X} = 2.87$, $SD = 0.63$)

ตอนที่ 3 ผลการวิเคราะห์ข้อมูลเปรียบเทียบความคิดเห็นของคณะกรรมการชุมชน
ต่อการดำเนินงานตามแผนยุทธศาสตร์การพัฒนาของเทศบาลตำบลนาป่า อำเภอเมือง
ชลบุรี จังหวัดชลบุรี จำแนกตาม เพศ อายุ ระดับการศึกษา อาชีพ ระยะเวลา
การดำรงตำแหน่ง และชุมชนที่ดำรงตำแหน่ง โดยรวมและรายด้าน

ตารางที่ 11 ค่าเฉลี่ย ส่วนเบี่ยงเบนมาตรฐาน และความคิดเห็นของคณะกรรมการชุมชน
ต่อการดำเนินงานของเทศบาลตำบลนาป่า อำเภอเมืองชลบุรี จังหวัดชลบุรี จำแนก
ตามเพศที่แตกต่างกัน โดยรวมและรายด้าน

การดำเนินงาน ตามแผนยุทธศาสตร์	เพศ (n = 108)							
	ชาย (n = 68)				หญิง (n = 40)			
การพัฒนาของ เทศบาลตำบลนาป่า	\bar{X}	SD	ระดับ ความ คิดเห็น	อันดับ	\bar{X}	SD	ระดับ ความ คิดเห็น	อันดับ
1. ด้านการพัฒนา คุณภาพชีวิต และสังคม	3.00	0.42	มาก	1	2.85	0.52	มาก	3
2. ด้านการป้องกัน และแก้ไขปัญหา เสพติด	2.87	0.60	มาก	3	2.88	0.70	มาก	2
3. ด้านการพัฒนา โครงสร้างพื้นฐาน	2.86	0.41	มาก	4	2.79	0.45	มาก	5
4. ด้านการพัฒนา เศรษฐกิจ	2.71	0.63	มาก	6	2.58	0.69	มาก	6
5. ด้านการพัฒนา ทรัพยากรธรรมชาติและ สิ่งแวดล้อม	2.78	0.59	มาก	5	2.84	0.54	มาก	4
6. ด้านการพัฒนา การเมืองการบริหาร	2.93	0.55	มาก	2	2.98	0.52	มาก	1

ตารางที่ 11 (ต่อ)

การดำเนินงาน ตามแผนยุทธศาสตร์	เพศ ($n = 108$)							
	ชาย ($n = 68$)				หญิง ($n = 40$)			
การพัฒนาของ เทศบาลตำบลนาป่า	\bar{X}	SD	ระดับ	อันดับ	\bar{X}	SD	ระดับ	อันดับ
			ความ คิดเห็น				ความ คิดเห็น	
รวม	2.86	0.40	มาก		2.82	0.46	มาก	

จากตารางที่ 11 ผลการวิเคราะห์ความคิดเห็นของคณะกรรมการชุมชนต่อการดำเนินงานตามแผนยุทธศาสตร์การพัฒนาของเทศบาลตำบลนาป่า อำเภอเมืองชลบุรี จังหวัดชลบุรี ที่มีเพศแตกต่างกัน จำแนกแต่ละกลุ่มเพศ พบว่า

1. คณะกรรมการชุมชนเพศชาย เห็นว่า การดำเนินงานของเทศบาลตำบลนาป่า อำเภอเมืองชลบุรี จังหวัดชลบุรี จำนวน 6 ด้าน โดยรวมมีความคิดเห็น อยู่ในระดับมาก ($\bar{X} = 2.86$, $SD = 0.40$) และจำแนกเป็นรายด้าน พบว่า มีความคิดเห็นอยู่ในระดับมาก จำนวน 6 ด้าน เรียงลำดับจากค่าเฉลี่ยมากไปน้อย 3 อันดับแรก คือ ด้านการพัฒนาคุณภาพชีวิตและสังคม ($\bar{X} = 3.00$, $SD = 0.42$) รองลงมา คือ ด้านการพัฒนาการเมืองการบริหาร ($\bar{X} = 2.93$, $SD = 0.55$) และด้านการป้องกันและแก้ไขปัญหาเสพติด ($\bar{X} = 2.87$, $SD = 0.60$) และด้านที่มีค่าเฉลี่ยน้อยที่สุด คือ ด้านการพัฒนาเศรษฐกิจ ($\bar{X} = 2.71$, $SD = 0.63$)

2. คณะกรรมการชุมชนเพศหญิง เห็นว่า การดำเนินงานของเทศบาลตำบลนาป่า อำเภอเมืองชลบุรี จังหวัดชลบุรี จำนวน 6 ด้าน โดยรวมมีความคิดเห็น อยู่ในระดับมาก ($\bar{X} = 2.82$, $SD = 0.46$) และจำแนกเป็นรายด้าน พบว่า มีความคิดเห็นอยู่ในระดับมาก จำนวน 6 ด้าน เรียงลำดับจากค่าเฉลี่ยมากไปน้อย 3 อันดับแรก คือ ด้านการพัฒนาการเมืองการบริหาร ($\bar{X} = 2.98$, $SD = 0.52$) รองลงมา คือ ด้านการการป้องกันและแก้ไขปัญหาเสพติด ($\bar{X} = 2.88$, $SD = 0.70$) และด้านการพัฒนาคุณภาพชีวิตและสังคม ($\bar{X} = 2.85$, $SD = 0.52$) และด้านที่มีค่าเฉลี่ยน้อยที่สุด คือ ด้านการพัฒนาเศรษฐกิจ ($\bar{X} = 2.58$, $SD = 0.69$)

ตารางที่ 12 ผลการเปรียบเทียบความคิดเห็นของคณะกรรมการชุมชนที่มีเพศแตกต่างกัน
ต่อการดำเนินงานตามแผนยุทธศาสตร์การพัฒนาของเทศบาลตำบลนาป่า อำเภอเมือง
ชลบุรี จังหวัดชลบุรี โดยรวมและรายด้าน

การดำเนินงานตามแผนยุทธศาสตร์ การพัฒนาของเทศบาลตำบลนาป่า	เพศ				<i>t</i>	<i>Sig.</i>
	ชาย		หญิง			
	\bar{X}	<i>SD</i>	\bar{X}	<i>SD</i>		
1. ด้านการพัฒนาคุณภาพชีวิต และสังคม	3.00	0.42	2.85	0.52	1.602	.112
2. ด้านการป้องกันและแก้ไขปัญหา ยาเสพติด	2.87	0.60	2.88	0.70	-.058	.954
3. ด้านการพัฒนาโครงสร้างพื้นฐาน	2.86	0.41	2.79	0.45	.924	.357
4. ด้านการพัฒนาเศรษฐกิจ	2.71	0.63	2.58	0.69	.995	.322
5. ด้านการพัฒนาทรัพยากรธรรมชาติและสิ่งแวดล้อม	2.78	0.59	2.84	0.54	-.476	.635
6. ด้านการพัฒนาการเมืองการบริหาร	2.93	0.55	2.98	0.52	-.385	.701
รวม	2.86	0.40	2.82	0.46	.493	.623

* นัยสำคัญทางสถิติที่ระดับ .05

จากตารางที่ 12 ผลการเปรียบเทียบความคิดเห็นของคณะกรรมการชุมชนที่มีเพศแตกต่างกันต่อการดำเนินงานตามแผนยุทธศาสตร์การพัฒนาของเทศบาลตำบลนาป่า อำเภอเมืองชลบุรี จังหวัดชลบุรี โดยรวมและจำแนกเป็นรายด้าน พบว่า มีความคิดเห็นไม่แตกต่างกัน ทางสถิติที่ระดับ .05 ดังนั้น ปฏิเสธสมมุติฐานรายด้าน ได้แก่ ด้านด้านการพัฒนาคุณภาพชีวิตและสังคม ด้านการป้องกันและแก้ไขปัญหา ยาเสพติด ด้านการพัฒนาโครงสร้างพื้นฐาน ด้านการพัฒนาเศรษฐกิจ ด้านการพัฒนาทรัพยากรธรรมชาติและสิ่งแวดล้อม และด้านการพัฒนาการเมืองการบริหาร ตามลำดับ

ตารางที่ 13 ผลการเปรียบเทียบความคิดเห็นของคณะกรรมการชุมชนต่อการดำเนินงานตามแผนยุทธศาสตร์การพัฒนาของเทศบาลตำบลนาป่า อำเภอเมืองชลบุรี จังหวัดชลบุรี จำแนกตามอายุที่แตกต่างกัน โดยรวมและรายด้าน

การดำเนินงานตาม แผนยุทธศาสตร์ การพัฒนาของเทศบาล ตำบลนาป่า	อายุ ($n = 108$)											
	20-40 ปี				41-59 ปี				60 ปีขึ้นไป			
	$(n = 24)$				$(n = 61)$				$(n = 23)$			
			ระดับ	อันดับ			ระดับ	อันดับ			ระดับ	อันดับ
	\bar{X}	SD	ความ คิดเห็น		\bar{X}	SD	ความ คิดเห็น		\bar{X}	SD	ความ คิดเห็น	
1. ด้านการพัฒนาคุณภาพชีวิต และสังคม	2.94	0.57	มาก	2	2.89	0.40	มาก	1	3.10	0.46	มาก	2
2. ด้านการป้องกันและแก้ไขปัญหา ยาเสพติด	2.88	0.68	มาก	3	2.76	0.65	มาก	4	3.16	0.64	มาก	1
3. ด้านการพัฒนาโครงสร้าง พื้นฐาน	2.79	0.48	มาก	5	2.82	0.43	มาก	3	2.93	0.42	มาก	4
4. ด้านการพัฒนาเศรษฐกิจ	2.79	0.63	มาก	6	2.56	0.64	มาก	6	2.78	0.65	มาก	6

ตารางที่ 13 (ต่อ)

การดำเนินงานตาม แผนยุทธศาสตร์ การพัฒนาของเทศบาล ตำบลนาป่า	อายุ ($n = 108$)											
	20-40 ปี ($n = 24$)				41-59 ปี ($n = 61$)				60 ปีขึ้นไป ($n = 23$)			
			ระดับ	อันดับ			ระดับ	อันดับ			ระดับ	อันดับ
	\bar{X}	SD	ความ คิดเห็น		\bar{X}	SD	ความ คิดเห็น		\bar{X}	SD	ความ คิดเห็น	
5. ด้านการพัฒนา ทรัพยากรธรรมชาติและ สิ่งแวดลอม			มาก	4			มาก	5			มาก	5
	2.85	0.70			2.74	0.53			2.92	0.57		
ด้านการพัฒนาการเมืองการบริหาร	3.00	0.57	มาก	1	2.88	0.55	มาก	2	3.08	0.53	มาก	3
รวม	2.87	0.49	มาก		2.78	0.39	มาก		3.00	0.42	มาก	

จากตารางที่ 13 ผลการวิเคราะห์ความคิดเห็นของคณะกรรมการชุมชนต่อการดำเนินงานตามแผนยุทธศาสตร์การพัฒนาของเทศบาลตำบลนาป่า อำเภอเมืองชลบุรี จังหวัดชลบุรี ที่มีอายุแตกต่างกัน จำแนกแต่ละกลุ่มอายุ พบว่า

1. คณะกรรมการชุมชนที่มีอายุ 20-40 ปี เห็นว่า การดำเนินงานตามแผนยุทธศาสตร์การพัฒนาของเทศบาลตำบลนาป่า อำเภอเมืองชลบุรี จังหวัดชลบุรี จำนวน 6 ด้าน โดยรวมมีความคิดเห็นอยู่ในระดับมาก ($\bar{X} = 2.87, SD = 0.49$) และจำแนกเป็นรายด้าน พบว่ามีความคิดเห็นอยู่ในระดับมาก จำนวน 6 ด้าน เรียงลำดับจากค่าเฉลี่ยมากไปน้อย 3 อันดับแรก คือ ด้านการพัฒนาการเมืองการบริหาร ($\bar{X} = 2.87, SD = 0.57$) รองลงมา คือ ด้านการพัฒนาคุณภาพชีวิตและสังคม ($\bar{X} = 2.94, SD = 0.57$) และด้านการป้องกันและแก้ไขปัญหาเสพติด ($\bar{X} = 2.88, SD = 0.68$) และด้านที่มีค่าเฉลี่ยน้อยที่สุด คือ ด้านการพัฒนาเศรษฐกิจ ($\bar{X} = 2.79, SD = 0.63$)

2. คณะกรรมการชุมชนที่มีอายุ 41-59 ปี เห็นว่า การดำเนินงานตามแผนยุทธศาสตร์การพัฒนาของเทศบาลตำบลนาป่า อำเภอเมืองชลบุรี จังหวัดชลบุรี จำนวน 6 ด้าน โดยรวมมีความคิดเห็นอยู่ในระดับมาก ($\bar{X} = 2.78, SD = 0.37$) และจำแนกเป็นรายด้าน พบว่ามีความคิดเห็นอยู่ในระดับมาก จำนวน 6 ด้าน เรียงลำดับจากค่าเฉลี่ยมากไปน้อย 3 อันดับแรก คือ ด้านการพัฒนาคุณภาพชีวิตและสังคม ($\bar{X} = 2.89, SD = 0.40$) รองลงมา คือ ด้านการพัฒนาการเมืองการบริหาร ($\bar{X} = 2.88, SD = 0.55$) และด้านการพัฒนาโครงสร้างพื้นฐาน ($\bar{X} = 2.82, SD = 0.43$) และด้านที่มีค่าเฉลี่ยน้อยที่สุด คือ ด้านการพัฒนาเศรษฐกิจ ($\bar{X} = 2.56, SD = 0.64$)

3. คณะกรรมการชุมชนที่มีอายุ 60 ปีขึ้นไป เห็นว่า การดำเนินงานตามแผนยุทธศาสตร์การพัฒนาของเทศบาลตำบลนาป่า อำเภอเมืองชลบุรี จังหวัดชลบุรี จำนวน 6 ด้าน โดยรวมมีความคิดเห็นอยู่ในระดับ ($\bar{X} = 3.00, SD = 0.42$) และจำแนกเป็นรายด้าน พบว่า มีความคิดเห็นอยู่ในระดับมาก จำนวน 6 ด้าน เรียงลำดับจากค่าเฉลี่ยมากไปน้อย 3 อันดับแรก คือ ด้านการป้องกันและแก้ไขปัญหาเสพติด ($\bar{X} = 2.76, SD = 0.64$) รองลงมา คือ ด้านการพัฒนาชีวิตและสังคม ($\bar{X} = 3.10, SD = 0.46$) และด้านการพัฒนาการเมืองการบริหาร ($\bar{X} = 3.08, SD = 0.53$) และด้านที่มีค่าเฉลี่ยน้อยที่สุด คือ ด้านการพัฒนาเศรษฐกิจ ($\bar{X} = 2.78, SD = 0.65$)

ตารางที่ 14 ผลการวิเคราะห์ความแปรปรวนของความคิดเห็นของคณะกรรมการชุมชนต่อการดำเนินงานตามแผนยุทธศาสตร์การพัฒนาของเทศบาลตำบลนาป่า อำเภอเมืองชลบุรี จังหวัดชลบุรี จำแนกตามอายุที่แตกต่างกัน โดยรวมทุกด้าน

แหล่งความแปรปรวน (<i>n</i> = 108)	<i>SS</i>	<i>df</i>	<i>MS</i>	<i>F</i>	<i>Sig.</i>
ระหว่างกลุ่ม	.836	2	.418	2.401	.096
ภายในกลุ่ม	18.277	105	.174		
รวม	19.113	107			

จากตารางที่ 14 พบว่า ความคิดเห็นของคณะกรรมการชุมชนที่มีอายุแตกต่างกันต่อการดำเนินงานตามแผนยุทธศาสตร์การพัฒนาของเทศบาลตำบลนาป่า อำเภอเมืองชลบุรี จังหวัดชลบุรี โดยรวมทุกด้าน มีความคิดเห็น ไม่แตกต่างกันทางสถิติที่ระดับ .05

ตารางที่ 15 ผลการเปรียบเทียบความคิดเห็นของคณะกรรมการชุมชนต่อการดำเนินงานตามแผนยุทธศาสตร์การพัฒนาของเทศบาลตำบลนาป่า อำเภอเมือง
ชลบุรี จังหวัดชลบุรี จำแนกตามระดับการศึกษาที่แตกต่างกัน โดยรวมและรายด้าน

การดำเนินงาน ตามแผนยุทธศาสตร์ การพัฒนาของเทศบาล ตำบลนาป่า	ระดับการศึกษา (n = 108)											
	ประถมศึกษา (n = 40)				มัธยมศึกษา/ ปวช. (n = 32)				อนุปริญญา/ ปวส. (n = 13)			
			ระดับ	อันดับ			ระดับ	อันดับ			ระดับ	อันดับ
	\bar{X}	SD	ความ คิดเห็น		\bar{X}	SD	ความ คิดเห็น		\bar{X}	SD	ความ คิดเห็น	
1. ด้านการพัฒนาคุณภาพชีวิต และสังคม	2.93	0.38	มาก	2	3.07	0.40	มาก	1	2.87	0.39	มาก	3
2. ด้านการป้องกันและแก้ไขปัญหา ยาเสพติด	2.87	0.65	มาก	5	2.95	0.61	มาก	3	2.64	0.63	มาก	6
3. ด้านการพัฒนาโครงสร้างพื้นฐาน	2.88	0.34	มาก	3	2.86	0.40	มาก	4	2.84	0.44	มาก	4
4. ด้านการพัฒนาเศรษฐกิจ	2.58	0.70	มาก	6	2.75	0.59	มาก	6	2.75	0.70	มาก	5
5. ด้านการพัฒนาทรัพยากรธรรมชาติ และสิ่งแวดล้อม	2.88	0.46	มาก	4	2.80	0.51	มาก	5	2.90	0.78	มาก	2
6. ด้านการพัฒนาการเมืองการบริหาร	3.00	0.53	มาก	1	3.00	0.46	มาก	2	2.94	0.72	มาก	1

ตารางที่ 15 (ต่อ)

การดำเนินงาน ตามแผนยุทธศาสตร์ การพัฒนาของเทศบาล ตำบลนาป่า	ระดับการศึกษา (n = 108)											
	ประถมศึกษา (n = 40)				มัธยมศึกษา/ ปวช. (n = 32)				อนุปริญา/ ปวส. (n = 13)			
			ระดับ	อันดับ			ระดับ	อันดับ			ระดับ	อันดับ
	\bar{X}	SD	ความ คิดเห็น		\bar{X}	SD	ความ คิดเห็น		\bar{X}	SD	ความ คิดเห็น	
รวม	2.85	0.36	มาก		2.90	0.40	มาก		2.82	0.40	มาก	

ตารางที่ 15 (ต่อ)

การดำเนินงาน ตามแผนยุทธศาสตร์ การพัฒนาของเทศบาล ตำบลนาป่า	ระดับการศึกษา ($n = 108$)							
	ปริญญาตรี ($n = 18$)				สูงกว่าปริญญาตรี ($n = 5$)			
			ระดับ	อัน			ระดับ	อัน
	\bar{X}	SD	ความคิด เห็น	ดับ	\bar{X}	SD	ความ คิดเห็น	ดับ
1. ด้านการพัฒนาคุณภาพ ชีวิตและสังคม	2.71	0.67	มาก	3	3.38	0.29	มากที่สุด	1
2. ด้านการป้องกัน และแก้ไขปัญหาสาธารณสุข	2.80	0.72	มาก	1	3.27	0.28	มากที่สุด	2
3. ด้านการพัฒนา โครงสร้างพื้นฐาน	2.62	0.58	มาก	4	3.14	0.23	มาก	5
4. ด้านการพัฒนา เศรษฐกิจ	2.49	0.63	มาก	5	3.16	0.17	มาก	4
5. ด้านการพัฒนา ทรัพยากรธรรมชาติและ สิ่งแวดล้อม	2.44	0.67	มาก	6	3.25	0.31	มาก	3
6. ด้านการพัฒนาการเมือง การบริหาร	2.71	0.49	มาก	2	3.10	0.55	มาก	6
รวม	2.63	0.55	มาก		3.22	0.16	มาก	

จากตารางที่ 15 ผลการวิเคราะห์ความคิดเห็นของคณะกรรมการชุมชนต่อการดำเนินงานตามแผนยุทธศาสตร์การพัฒนาของเทศบาลตำบลนาป่า อำเภอเมืองชลบุรี จังหวัดชลบุรี ที่มีระดับการศึกษาแตกต่างกัน จำแนกแต่ละกลุ่มระดับการศึกษา พบว่า

1. คณะกรรมการชุมชนที่มีระดับการศึกษาประถมศึกษาเห็นว่า การดำเนินงานตามแผนยุทธศาสตร์การพัฒนาของเทศบาลตำบลนาป่า อำเภอเมืองชลบุรี จังหวัดชลบุรี จำนวน 6 ด้าน โดยรวมมีความคิดเห็นอยู่ในระดับมาก ($\bar{X} = 2.85, SD = 0.36$) และจำแนกเป็นรายด้าน พบว่า

มีความคิดเห็นอยู่ในระดับมาก จำนวน 6 ด้าน เรียงลำดับจากค่าเฉลี่ยมากไปน้อย 3 อันดับแรก คือ ด้านการพัฒนาการเมืองการบริหาร ($\bar{x} = 3.00, SD = 0.53$) รองลงมาคือ ด้านการพัฒนาคุณภาพชีวิตและสังคม ($\bar{x} = 2.93, SD = 0.38$) และด้านการพัฒนาโครงสร้างพื้นฐาน ($\bar{x} = 2.88, SD = 0.34$) และด้านที่มีค่าเฉลี่ยน้อยที่สุด คือ ด้านการพัฒนาเศรษฐกิจ ($\bar{x} = 2.58, SD = 0.70$)

2. คณะกรรมการชุมชนที่มีระดับการศึกษามัธยมศึกษา/ ปวช. เห็นว่า การดำเนินงานตามแผนยุทธศาสตร์การพัฒนาของเทศบาลตำบลนาป่า อำเภอเมืองชลบุรี จังหวัดชลบุรี จำนวน 6 ด้าน โดยรวมมีความคิดเห็นอยู่ในระดับมาก ($\bar{x} = 2.90, SD = 0.40$) และจำแนกเป็นรายด้านพบว่า มีความคิดเห็นอยู่ในระดับมาก จำนวน 6 ด้าน เรียงลำดับจากค่าเฉลี่ยมากไปน้อย 3 อันดับแรก คือ ด้านการพัฒนาคุณภาพชีวิตและสังคม ($\bar{x} = 3.07, SD = 0.40$) รองลงมา คือ ด้านการพัฒนาการเมืองการบริหาร ($\bar{x} = 3.00, SD = 0.46$) และด้านการป้องกันและแก้ไขปัญหาเสพติด ($\bar{x} = 2.95, SD = 0.61$) และด้านที่มีค่าเฉลี่ยน้อยที่สุด คือ ด้านการพัฒนาเศรษฐกิจ ($\bar{x} = 2.75, SD = 0.59$)

3. คณะกรรมการชุมชนที่มีระดับการศึกษานุปริญญา/ ปวส. เห็นว่า การดำเนินงานตามแผนยุทธศาสตร์การพัฒนาของเทศบาลตำบลนาป่า อำเภอเมืองชลบุรี จังหวัดชลบุรี จำนวน 6 ด้าน โดยรวมมีความคิดเห็นอยู่ในระดับมาก ($\bar{x} = 2.82, SD = 0.40$) และจำแนกเป็นรายด้านพบว่า มีการดำเนินงานอยู่ในระดับมาก จำนวน 6 ด้าน เรียงลำดับจากค่าเฉลี่ยมากไปน้อย 3 อันดับแรก คือ ด้านการพัฒนาการเมืองการบริหาร ($\bar{x} = 2.94, SD = 0.72$) รองลงมา คือ ด้านการพัฒนาทรัพยากรธรรมชาติและสิ่งแวดล้อม ($\bar{x} = 2.90, SD = 0.78$) และการพัฒนาคุณภาพชีวิตและสังคม ($\bar{x} = 2.87, SD = 0.39$) และด้านที่มีค่าเฉลี่ยน้อยที่สุด คือ ด้านการป้องกันและแก้ไขปัญหาเสพติด ($\bar{x} = 2.64, SD = 0.63$)

3. คณะกรรมการชุมชนที่มีระดับการศึกษาปริญญาตรีเห็นว่าการดำเนินงานตามแผนยุทธศาสตร์การพัฒนาของเทศบาลตำบลนาป่า อำเภอเมืองชลบุรี จังหวัดชลบุรี จำนวน 6 ด้าน โดยรวมมีความคิดเห็นอยู่ในระดับมาก ($\bar{x} = 2.63, SD = 0.55$) และจำแนกเป็นรายด้านพบว่า มีความคิดเห็นอยู่ในระดับมาก จำนวน 6 ด้าน เรียงลำดับจากค่าเฉลี่ยมากไปน้อย 3 อันดับแรก คือ ด้านการป้องกันและแก้ไขปัญหาเสพติด ($\bar{x} = 2.80, SD = 0.72$) รองลงมา คือ ด้านการพัฒนาการเมืองการบริหาร ($\bar{x} = 2.71, SD = 0.49$) และด้านการพัฒนาคุณภาพชีวิตและสังคม ($\bar{x} = 2.71, SD = 0.67$) และด้านที่มีค่าเฉลี่ยน้อยที่สุด คือ ด้านการพัฒนาทรัพยากรธรรมชาติและสิ่งแวดล้อม ($\bar{x} = 2.44, SD = 0.67$)

4. คณะกรรมการชุมชนที่มีระดับการศึกษาสูงกว่าปริญญาตรี เห็นว่า การดำเนินงานตามแผนยุทธศาสตร์การพัฒนาของเทศบาลตำบลนาป่า อำเภอเมืองชลบุรี จังหวัดชลบุรี จำนวน

6 ด้าน โดยรวมมีความคิดเห็นอยู่ในระดับมาก ($\bar{x} = 3.22, SD = 0.16$) และจำเป็นเป็นรายด้าน พบว่า มีความคิดเห็นอยู่ในระดับมากที่สุด จำนวน 2 ด้าน ด้าน เรียงลำดับจากค่าเฉลี่ยมากไปน้อย คือ ด้านการพัฒนาคุณภาพชีวิตและสังคม ($\bar{x} = 3.38, SD = 0.29$) รองลงมาคือ ด้านการป้องกันและแก้ไขปัญหาเสพติด ($\bar{x} = 3.27, SD = 0.28$) และมีความคิดเห็นอยู่ในระดับมาก จำนวน 4 ด้าน เรียงลำดับจากค่าเฉลี่ยมากไปน้อย คือ ด้านการพัฒนาทรัพยากรธรรมชาติและสิ่งแวดล้อม ($\bar{x} = 3.25, SD = 0.31$) ด้านการพัฒนาเศรษฐกิจ ($\bar{x} = 3.16, SD = 0.17$) ด้านการพัฒนาโครงสร้างพื้นฐาน ($\bar{x} = 3.14, SD = 0.23$) และด้านที่มีค่าเฉลี่ยน้อยที่สุด คือ ด้านการพัฒนาการเมืองการบริหาร ($\bar{x} = 3.10, SD = 0.55$)

ตารางที่ 16 ผลการวิเคราะห์ความแปรปรวนของความคิดเห็นของคณะกรรมการชุมชนต่อการดำเนินงานตามแผนยุทธศาสตร์การพัฒนาของเทศบาลตำบลนาป่า อำเภอเมืองชลบุรี จังหวัดชลบุรี จำแนกตามระดับการศึกษาที่แตกต่างกัน โดยรวมทุกด้าน ($n = 108$)

แหล่งความแปรปรวน	SS	df	MS	F	Sig.
ระหว่างกลุ่ม	1.666	4	.417	2.459	.050
ภายในกลุ่ม	17.447	103	.169		
รวม	19.113	107			

จากตารางที่ 16 พบว่า ความคิดเห็นของคณะกรรมการชุมชนต่อการดำเนินงานตามแผนยุทธศาสตร์การพัฒนาของเทศบาลตำบลนาป่า อำเภอเมืองชลบุรี จังหวัดชลบุรี จำแนกตามระดับการศึกษาที่แตกต่างกัน โดยรวมทุกด้านมีความคิดเห็น ไม่แตกต่างกันทางสถิติที่ระดับ .05

ตารางที่ 17 ผลการเปรียบเทียบความคิดเห็นของคณะกรรมการชุมชนต่อการดำเนินงานตามแผนยุทธศาสตร์การพัฒนาของเทศบาลตำบลนาป่า อำเภอเมือง
ชลบุรี จังหวัดชลบุรี จำแนกตามอาชีพที่แตกต่างกัน โดยรวมและรายด้าน

การดำเนินงานตามแผนยุทธศาสตร์ การพัฒนาของเทศบาลตำบลนาป่า	อาชีพ (n = 108)											
	รับราชการ/ รัฐวิสาหกิจ				ค้าขาย/ ธุรกิจส่วนตัว				รับจ้างทั่วไป			
	(n = 7)				(n = 48)				(n = 40)			
			ระดับ	อันดับ			ระดับ	อันดับ			ระดับ	อันดับ
	\bar{X}	SD	ความ คิดเห็น		\bar{X}	SD	ความ คิดเห็น		\bar{X}	SD	ความ คิดเห็น	
1. ด้านการพัฒนาคุณภาพชีวิตและสังคม	3.22	0.32	มาก	2	2.89	0.55	มาก	1	2.96	0.38	มาก	2
2. ด้านการป้องกันและแก้ไขปัญหา ยาเสพติด	3.24	0.57	มาก	1	2.76	0.67	มาก	5	2.90	0.63	มาก	3
3. ด้านการพัฒนาโครงสร้างพื้นฐาน	3.08	0.26	มาก	3	2.85	0.40	มาก	2	2.81	0.45	มาก	5
4. ด้านการพัฒนาเศรษฐกิจ	3.06	0.66	มาก	5	2.52	0.68	มาก	6	2.78	0.63	มาก	6
5. ด้านการพัฒนาทรัพยากรธรรมชาติและสิ่งแวดล้อม	2.82	0.85	มาก	6	2.79	0.58	มาก	3	2.88	0.52	มาก	4
6. ด้านการพัฒนาการเมืองการบริหาร	3.07	0.53	มาก	4	2.79	0.61	มาก	4	3.13	0.39	มาก	1
รวม	3.08	0.45	มาก		2.77	0.44	มาก		2.91	0.40	มาก	

ตารางที่ 17 (ต่อ)

การดำเนินงานตามแผนยุทธศาสตร์ การพัฒนาของเทศบาลตำบลนาป่า	อาชีพ (n = 108)											
	พนักงานบริษัท/ สถานประกอบการเอกชน (n = 7)				เกษตรกร (n = 3)				อื่น ๆ (หัตถกรรม) (n = 3)			
			ระดับ	อันดับ			ระดับ	อันดับ			ระดับ	อันดับ
	\bar{X}	SD	ความ คิดเห็น		\bar{X}	SD	ความ คิดเห็น		\bar{X}	SD	ความ คิดเห็น	
1. ด้านการพัฒนาคุณภาพชีวิตและสังคม	3.09	0.39	มาก	1	2.77	0.23	มาก	2	2.85	0.40	มาก	3
2. ด้านการป้องกันและแก้ไขปัญหา ยาเสพติด	2.90	0.71	มาก	2	3.00	0.00	มาก	1	3.11	0.19	มาก	2
3. ด้านการพัฒนาโครงสร้างพื้นฐาน	2.73	0.46	มาก	4	2.71	0.49	มาก	5	2.81	0.68	มาก	4
4. ด้านการพัฒนาเศรษฐกิจ	2.60	0.40	มาก	6	2.73	0.46	มาก	4	2.53	0.76	มาก	6
5. ด้านการพัฒนาทรัพยากรธรรมชาติและสิ่งแวดล้อม	2.68	0.69	มาก	5	2.58	0.52	มาก	6	2.58	0.52	มาก	5
6. ด้านการพัฒนาการเมืองการบริหาร	2.86	0.57	มาก	3	2.75	0.00	มาก	3	3.17	0.63	มาก	1

ตารางที่ 17 (ต่อ)

การดำเนินงานตามแผนยุทธศาสตร์ การพัฒนาของเทศบาลตำบลนาป่า	อาชีพ (n = 108)								
	พนักงานบริษัท/ สถานประกอบการเอกชน (n = 7)			เกษตรกร (n = 3)			อื่น ๆ (หัตถกรรม) (n = 3)		
	ระดับ		อันดับ	ระดับ		อันดับ	ระดับ		อันดับ
	\bar{X}	SD	ความ คิดเห็น	\bar{X}	SD	ความ คิดเห็น	\bar{X}	SD	ความ คิดเห็น
รวม	2.81	0.46	มาก	2.76	0.28	มาก	2.84	0.49	มาก

จากตารางที่ 17 ผลการวิเคราะห์ความคิดเห็นของคณะกรรมการชุมชนต่อการดำเนินงานตามแผนยุทธศาสตร์การพัฒนาระบบของเทศบาลตำบลนาป่า อำเภอเมืองชลบุรี จังหวัดชลบุรี ที่มีอาชีพแตกต่างกัน จำแนกแต่ละกลุ่มอาชีพ พบว่า

1. คณะกรรมการชุมชนที่มีอาชีพรับราชการ/ รัฐวิสาหกิจเห็นว่า การดำเนินงานตามแผนยุทธศาสตร์การพัฒนาระบบของเทศบาลตำบลนาป่า อำเภอเมืองชลบุรี จังหวัดชลบุรี จำนวน 6 ด้าน โดยรวมมีความคิดเห็นอยู่ในระดับมาก ($\bar{X} = 3.08, SD = 0.45$) และจำแนกเป็นรายด้านพบว่า มีความคิดเห็นอยู่ในระดับมาก จำนวน 6 ด้าน เรียงลำดับจากค่าเฉลี่ยมากไปน้อย 3 อันดับแรก คือ ด้านการป้องกันและแก้ไขปัญหาเสพติด ($\bar{X} = 3.24, SD = 0.57$) รองลงมา คือ ด้านการพัฒนาคูณภาพชีวิตและสังคม ($\bar{X} = 3.22, SD = 0.32$) และด้านการพัฒนาโครงสร้างพื้นฐาน ($\bar{X} = 3.08, SD = 0.26$) และด้านที่มีค่าเฉลี่ยน้อยที่สุด คือ ด้านการพัฒนาทรัพยากรธรรมชาติและสิ่งแวดล้อม ($\bar{X} = 2.82, SD = 0.85$)

2. คณะกรรมการชุมชนที่มีอาชีพค้าขาย/ธุรกิจส่วนตัว เห็นว่า การดำเนินงานตามแผนยุทธศาสตร์การพัฒนาระบบของเทศบาลตำบลนาป่า อำเภอเมืองชลบุรี จังหวัดชลบุรี จำนวน 6 ด้าน โดยรวมมีความคิดเห็นอยู่ในระดับมาก ($\bar{X} = 2.77, SD = 0.44$) และจำแนกเป็นรายด้านพบว่า มีความคิดเห็นอยู่ในระดับมาก จำนวน 6 ด้าน เรียงลำดับจากค่าเฉลี่ยมากไปน้อย 3 อันดับแรก คือ ด้านการพัฒนาคูณภาพชีวิตและสังคม ($\bar{X} = 2.89, SD = 0.55$) รองลงมา คือ ด้านการพัฒนาโครงสร้างพื้นฐาน ($\bar{X} = 2.85, SD = 0.40$) และด้านการพัฒนาทรัพยากรธรรมชาติและสิ่งแวดล้อม ($\bar{X} = 2.79, SD = 0.58$) และด้านที่มีค่าเฉลี่ยน้อยที่สุด คือ ด้านการพัฒนาเศรษฐกิจ ($\bar{X} = 2.52, SD = 0.68$)

3. คณะกรรมการชุมชนที่มีอาชีพรับจ้างทั่วไปเห็นว่า การดำเนินงานตามแผนยุทธศาสตร์การพัฒนาระบบของเทศบาลตำบลนาป่า อำเภอเมืองชลบุรี จังหวัดชลบุรี จำนวน 6 ด้าน โดยรวมมีความคิดเห็นอยู่ในระดับมาก ($\bar{X} = 2.91, SD = 0.40$) และจำแนกเป็นรายด้านพบว่า มีความคิดเห็นอยู่ในระดับมาก จำนวน 6 ด้าน เรียงลำดับจากค่าเฉลี่ยมากไปน้อย 3 อันดับแรก คือ ด้านการพัฒนาระบบการเมืองการบริหาร ($\bar{X} = 3.13, SD = 0.39$) รองลงมา คือ ด้านการพัฒนาคูณภาพชีวิตและสังคม ($\bar{X} = 2.96, SD = 0.38$) และด้านการป้องกันและแก้ไขปัญหาเสพติด ($\bar{X} = 2.90, SD = 0.63$) และด้านที่มีค่าเฉลี่ยน้อยที่สุด คือ ด้านการพัฒนาเศรษฐกิจ ($\bar{X} = 2.78, SD = 0.63$)

4. คณะกรรมการชุมชนที่มีอาชีพพนักงานบริษัท/ สถานประกอบการเอกชนเห็นว่า การดำเนินงานตามแผนยุทธศาสตร์การพัฒนาระบบของเทศบาลตำบลนาป่า อำเภอเมืองชลบุรี จังหวัดชลบุรี จำนวน 6 ด้าน โดยรวมมีความคิดเห็นอยู่ในระดับมาก ($\bar{X} = 2.86, SD = 0.46$) และจำแนก

เป็นรายด้าน พบว่า มีความคิดเห็นอยู่ในระดับมาก จำนวน 6 ด้าน เรียงลำดับจากค่าเฉลี่ยมากไปน้อย 3 อันดับแรก คือ ด้านการพัฒนาคุณภาพชีวิตและสังคม ($\bar{X} = 3.09, SD = 0.39$) รองลงมา คือ ด้านการป้องกันและแก้ไขปัญหาเสพติด ($\bar{X} = 2.90, SD = 0.71$) และด้านการพัฒนาการเมืองการบริหาร ($\bar{X} = 2.86, SD = 0.57$) และด้านที่มีค่าเฉลี่ยน้อยที่สุด คือ ด้านการพัฒนาเศรษฐกิจ ($\bar{X} = 2.60, SD = 0.40$)

5. คณะกรรมการชุมชนที่มีอาชีพเกษตรกรกรรมเห็นว่า การดำเนินงานตามแผนยุทธศาสตร์การพัฒนาของเทศบาลตำบลนาป่า อำเภอเมืองชลบุรี จังหวัดชลบุรี จำนวน 6 ด้าน โดยรวม มีความคิดเห็นอยู่ในระดับมาก ($\bar{X} = 2.76, SD = 0.28$) และจำแนกเป็นรายด้าน พบว่า มีความคิดเห็นอยู่ในระดับมาก จำนวน 6 ด้าน เรียงลำดับจากค่าเฉลี่ยมากไปน้อย 3 อันดับแรก คือ ด้านการป้องกันและแก้ไขปัญหาเสพติด ($\bar{X} = 3.00, SD = 0.00$) รองลงมา คือ ด้านการพัฒนาคุณภาพชีวิตและสังคม ($\bar{X} = 2.77, SD = 0.23$) และด้านการพัฒนาการเมืองการบริหาร ($\bar{X} = 2.75, SD = 0.00$) และด้านที่มีค่าเฉลี่ยน้อยที่สุด คือ ด้านการพัฒนาทรัพยากรธรรมชาติและสิ่งแวดล้อม ($\bar{X} = 2.58, SD = 0.52$)

6. คณะกรรมการชุมชนที่มีอาชีพอื่น ๆ (หัตถกรรม) เห็นว่า การดำเนินงานตามแผนยุทธศาสตร์การพัฒนาของเทศบาลตำบลนาป่า อำเภอเมืองชลบุรี จังหวัดชลบุรี จำนวน 6 ด้าน โดยรวมมีความคิดเห็นอยู่ในระดับมาก ($\bar{X} = 2.84, SD = 0.49$) และจำแนกเป็นรายด้าน พบว่า มีความคิดเห็นอยู่ในระดับมาก จำนวน 6 ด้าน เรียงลำดับจากค่าเฉลี่ยมากไปน้อย 3 อันดับแรก คือ ด้านการพัฒนาการเมืองการบริหาร ($\bar{X} = 3.17, SD = 0.63$) รองลงมาคือ ด้านการป้องกันและแก้ไขปัญหาเสพติด ($\bar{X} = 3.11, SD = 0.19$) และด้านการพัฒนาคุณภาพชีวิตและสังคม ($\bar{X} = 2.85, SD = 0.40$) และด้านที่มีค่าเฉลี่ยน้อยที่สุด คือ ด้านการพัฒนาเศรษฐกิจ ($\bar{X} = 2.53, SD = 0.76$)

ตารางที่ 18 ผลการวิเคราะห์ความแปรปรวนของความคิดเห็นของคณะกรรมการชุมชนต่อการดำเนินงานตามแผนยุทธศาสตร์การพัฒนาของเทศบาลตำบลนาป่า อำเภอเมืองชลบุรี จังหวัดชลบุรี จำแนกตามอาชีพที่แตกต่างกัน โดยรวมทุกด้าน ($n = 108$)

แหล่งความแปรปรวน	SS	Df	MS	F	Sig.
ระหว่างกลุ่ม	.881	5	.176	.986	.430
ภายในกลุ่ม	18.232	102	.179		
รวม	19.113	107			

จากตารางที่ 18 พบว่า ความคิดเห็นของคณะกรรมการชุมชนต่อการดำเนินงานตามแผนยุทธศาสตร์การพัฒนาของเทศบาลตำบลนาป่า อำเภอเมืองชลบุรี จังหวัดชลบุรี จำแนกตามอาชีพที่แตกต่างกัน โดยรวมทุกด้านมีความคิดเห็นไม่แตกต่างกันทางสถิติที่ระดับ .05

ตารางที่ 19 ผลการเปรียบเทียบความคิดเห็นของคณะกรรมการชุมชนต่อการดำเนินงานตามแผนยุทธศาสตร์การพัฒนาของเทศบาลตำบลนาป่า อำเภอเมืองชลบุรี จังหวัดชลบุรี จำแนกตามระยะเวลาการดำรงตำแหน่งที่แตกต่างกัน โดยรวมและรายด้าน

การดำเนินงาน ตามแผนยุทธศาสตร์ การพัฒนาของเทศบาล ตำบลนาป่า	ระยะเวลาการดำรงตำแหน่ง (n = 108)															
	น้อยกว่า 1 ปี (n = 9)				1-2 ปี (n = 48)				3-4 ปี (n = 21)				5 ปีขึ้นไป (n = 30)			
			ระดับ	อัน			ระดับ	อัน			ระดับ	อัน			ระดับ	อัน
	\bar{X}	SD	ความ คิดเห็น	ดับ	\bar{X}	SD	ความ คิดเห็น	ดับ	\bar{X}	SD	ความ คิดเห็น	ดับ	\bar{X}	SD	ความ คิดเห็น	ดับ
1. ด้านการพัฒนา คุณภาพชีวิตและสังคม	3.30	0.49	มาก ที่สุด	3	2.91	0.36	มาก	1	3.06	0.29	มาก	2	2.82	0.63	มาก	3
2. ด้านการป้องกัน และแก้ไขปัญหา ยาเสพติด	3.37	0.59	มาก ที่สุด	1	2.67	0.52	มาก	5	3.05	0.70	มาก	3	2.91	0.67	มาก	1
3. ด้านการพัฒนา โครงสร้างพื้นฐาน	3.10	0.32	มาก	5	2.82	0.40	มาก	3	2.93	0.27	มาก	4	2.71	0.52	มาก	4
4. ด้านการพัฒนา เศรษฐกิจ	3.16	0.36	มาก	4	2.54	0.67	มาก	6	2.78	0.54	มาก	6	2.62	0.70	มาก	6

ตารางที่ 19 (ต่อ)

การดำเนินงาน ตามแผนยุทธศาสตร์ การพัฒนาของเทศบาล ตำบลนาป่า	ระยะเวลาการดำรงตำแหน่ง (n = 108)															
	น้อยกว่า 1 ปี (n = 9)				1-2 ปี (n = 48)				3-4 ปี (n = 21)				5 ปีขึ้นไป (n = 30)			
	ระดับ		อัน		ระดับ		อัน		ระดับ		อัน		ระดับ		อัน	
	\bar{X}	SD	ความ คิดเห็น	ดับ	\bar{X}	SD	ความ คิดเห็น	ดับ	\bar{X}	SD	ความ คิดเห็น	ดับ	\bar{X}	SD	ความ คิดเห็น	ดับ
4. ด้านการพัฒนา ทรัพยากรธรรมชาติและ สิ่งแวดลอม	3.08	0.61	มาก	6	2.80	0.58	มาก	4	2.85	0.41	มาก	5	2.70	0.64	มาก	5
5. ด้านการพัฒนา การเมืองการบริหาร	3.31	0.48	มากที่สุด	2	2.89	0.49	มาก	2	3.10	0.56	มาก	1	2.83	0.55	มาก	2
รวม	3.22	0.36	มาก		2.77	0.34	มาก		2.96	0.32	มาก		2.77	0.55	มาก	

จากตารางที่ 19 ผลการวิเคราะห์ความคิดเห็นของคณะกรรมการชุมชนต่อการดำเนินงานตามแผนยุทธศาสตร์การพัฒนาของเทศบาลตำบลนาป่า อำเภอเมืองชลบุรี จังหวัดชลบุรี ที่มีระยะเวลาการดำรงตำแหน่งแตกต่างกัน จำแนกแต่ละกลุ่มอาชีพ พบว่า

1. คณะกรรมการชุมชนที่ดำรงตำแหน่งน้อยกว่า 1 ปี เห็นว่า การดำเนินงานตามแผนยุทธศาสตร์การพัฒนาของเทศบาลตำบลนาป่า อำเภอเมืองชลบุรี จังหวัดชลบุรี จำนวน 6 ด้าน โดยรวมมีความคิดเห็นอยู่ในระดับมาก ($\bar{x} = 3.22, SD = 0.36$) และจำแนกเป็นรายด้าน พบว่า มีความคิดเห็นอยู่ในระดับมากที่สุด จำนวน 3 ด้าน เรียงลำดับจากค่าเฉลี่ยมากไปน้อย คือ ด้านการป้องกันและแก้ไขปัญหาเสพติด ($\bar{x} = 3.37, SD = 0.59$) รองลงมา คือ ด้านการพัฒนาการเมืองการบริหาร ($\bar{x} = 3.31, SD = 0.48$) และด้านการพัฒนาคุณภาพชีวิตและสังคม ($\bar{x} = 3.30, SD = 0.49$) และมีความคิดเห็นอยู่ในระดับมาก จำนวน 3 ด้าน เรียงลำดับจากค่าเฉลี่ยมากไปน้อย คือ ด้านการพัฒนาเศรษฐกิจ ($\bar{x} = 3.16, SD = 0.36$) รองลงมา คือ ด้านการพัฒนาโครงสร้างพื้นฐาน ($\bar{x} = 3.10, SD = 0.32$) และด้านการพัฒนาทรัพยากรธรรมชาติและสิ่งแวดล้อม ($\bar{x} = 3.08, SD = 0.61$)

2. คณะกรรมการชุมชนที่ดำรงตำแหน่ง 1-2 ปี เห็นว่า การดำเนินงานตามแผนยุทธศาสตร์การพัฒนาของเทศบาลตำบลนาป่า อำเภอเมืองชลบุรี จังหวัดชลบุรี จำนวน 6 ด้าน โดยรวมมีความคิดเห็นอยู่ในระดับมาก ($\bar{x} = 2.77, SD = 0.34$) และจำแนกเป็นรายด้าน พบว่า มีการดำเนินงานอยู่ในระดับมาก จำนวน 6 ด้าน เรียงลำดับจากค่าเฉลี่ยมากไปน้อย 3 อันดับแรก คือ ด้านการพัฒนาคุณภาพชีวิตและสังคม ($\bar{x} = 2.91, SD = 0.36$) รองลงมา คือ ด้านการพัฒนาการเมืองการบริหาร ($\bar{x} = 2.89, SD = 0.49$) และด้านการพัฒนาโครงสร้างพื้นฐาน ($\bar{x} = 2.82, SD = 0.40$) และด้านที่มีค่าเฉลี่ยน้อยที่สุด คือ ด้านการพัฒนาเศรษฐกิจ ($\bar{x} = 2.54, SD = 0.67$)

3. คณะกรรมการชุมชนที่ดำรงตำแหน่ง 3-4 ปี เห็นว่า การดำเนินงานตามแผนยุทธศาสตร์การพัฒนาของเทศบาลตำบลนาป่า อำเภอเมืองชลบุรี จังหวัดชลบุรี จำนวน 6 ด้าน โดยรวมมีความคิดเห็นอยู่ในระดับมาก ($\bar{x} = 2.96, SD = 0.32$) และจำแนกเป็นรายด้าน พบว่า มีการดำเนินงานอยู่ในระดับมาก จำนวน 6 ด้าน เรียงลำดับจากค่าเฉลี่ยมากไปน้อย 3 อันดับแรก คือ ด้านการพัฒนาการเมืองการบริหาร ($\bar{x} = 3.10, SD = 0.56$) รองลงมา คือ ด้านการพัฒนาคุณภาพชีวิตและสังคม ($\bar{x} = 3.06, SD = 0.29$) และด้านการป้องกันและแก้ไขปัญหาเสพติด ($\bar{x} = 3.05, SD = 0.70$) และด้านที่มีค่าเฉลี่ยน้อยที่สุด คือ ด้านการพัฒนาเศรษฐกิจ ($\bar{x} = 2.78, SD = 0.54$)

4. คณะกรรมการชุมชนที่ดำรงตำแหน่ง 5 ปีขึ้นไป เห็นว่า การดำเนินงานตามแผนยุทธศาสตร์การพัฒนาของเทศบาลตำบลนาป่า อำเภอเมืองชลบุรี จังหวัดชลบุรี จำนวน 6 ด้าน โดยรวมมีความคิดเห็นอยู่ในระดับมาก ($\bar{x} = 2.77, SD = 0.55$) และจำแนกเป็นรายด้าน พบว่า

มีการดำเนินงานอยู่ในระดับมาก จำนวน 6 ด้าน เรียงลำดับจากค่าเฉลี่ยมากไปน้อย 3 อันดับแรก คือ ด้านการป้องกันและแก้ไขปัญหาเสพติด ($\bar{X} = 2.91, SD = 0.67$) รองลงมาคือ ด้านการพัฒนาการเมืองการบริหาร ($\bar{X} = 2.83, SD = 0.55$) และด้านการพัฒนาคุณภาพชีวิตและสังคม ($\bar{X} = 2.82, SD = 0.63$) และด้านที่มีค่าเฉลี่ยน้อยที่สุด คือ ด้านการพัฒนาเศรษฐกิจ ($\bar{X} = 2.62, SD = 0.70$)

ตารางที่ 20 ผลการวิเคราะห์ความแปรปรวนของความคิดเห็นของคณะกรรมการชุมชนต่อการดำเนินงานตามแผนยุทธศาสตร์การพัฒนาของเทศบาลตำบลนาป่า อำเภอเมืองชลบุรี จังหวัดชลบุรี จำแนกตามระยะเวลาการดำรงตำแหน่งที่แตกต่างกัน โดยรวมทุกด้าน ($n = 108$)

แหล่งความแปรปรวน	SS	df	MS	F	Sig.
ระหว่างกลุ่ม	1.976	3	.659	3.998	.010
ภายในกลุ่ม	17.137	104	.165		
รวม	19.113	107			

จากตารางที่ 20 พบว่า ความคิดเห็นของคณะกรรมการชุมชนต่อการดำเนินงานตามแผนยุทธศาสตร์การพัฒนาของเทศบาลตำบลนาป่า อำเภอเมืองชลบุรี จังหวัดชลบุรี จำแนกตามระยะเวลาการดำรงตำแหน่งที่แตกต่างกัน โดยรวมทุกด้าน มีความคิดเห็นแตกต่างกันทางสถิติที่ระดับ .05 และได้ทำการวิเคราะห์เปรียบเทียบรายคู่ ด้วยวิธีของเซฟเฟ (Scheffe) ได้ผลการวิเคราะห์ดังตารางที่ 21

ตารางที่ 21 ผลการวิเคราะห์เปรียบเทียบรายคู่ ความคิดเห็นของคณะกรรมการชุมชนต่อการดำเนินงานตามแผนยุทธศาสตร์การพัฒนาของเทศบาลตำบลนาป่า อำเภอเมืองชลบุรี จังหวัดชลบุรี จำแนกตามระยะเวลาการดำรงตำแหน่งที่แตกต่างกัน โดยรวมทุกด้าน

ระยะเวลาการดำรงตำแหน่ง	ค่าเฉลี่ย	ผลต่างของค่าเฉลี่ย			
		น้อยกว่า 1 ปี	1-2 ปี	3-4 ปี	5 ปีขึ้นไป
น้อยกว่า 1 ปี	3.22		.697*		.452*
1-2 ปี	2.77	-.697*			
3-4 ปี	2.96				

ตารางที่ 21 (ต่อ)

ระยะเวลา	ค่าเฉลี่ย	ผลต่างของค่าเฉลี่ย			
		น้อยกว่า 1 ปี	1-2 ปี	3-4 ปี	5 ปีขึ้นไป
การดำรงตำแหน่ง 5 ปีขึ้นไป	2.77	- .452*			

จากตาราง 21 พบว่า มีความแตกต่าง 2 คู่ ดังนี้

คณะกรรมการชุมชนที่มีระยะเวลาการดำรงตำแหน่งน้อยกว่า 1 ปี และคณะกรรมการชุมชนที่มีระยะเวลาการดำรงตำแหน่ง 1-2 ปี มีความคิดเห็นต่อการดำเนินงานตามแผนยุทธศาสตร์การพัฒนาของเทศบาลตำบลนาป่า อำเภอเมืองชลบุรี จังหวัดชลบุรี แตกต่างกันอย่างมีนัยสำคัญทางสถิติที่ระดับ .05

คณะกรรมการชุมชนที่มีระยะเวลาการดำรงตำแหน่งน้อยกว่า 1 ปี และคณะกรรมการชุมชนที่มีระยะเวลาการดำรงตำแหน่ง 5 ปีขึ้นไป มีความคิดเห็นต่อการดำเนินงานตามแผนยุทธศาสตร์การพัฒนาของเทศบาลตำบลนาป่า อำเภอเมืองชลบุรี จังหวัดชลบุรี แตกต่างกันอย่างมีนัยสำคัญทางสถิติที่ระดับ .05

ตารางที่ 22 ผลการเปรียบเทียบความคิดเห็นของคณะกรรมการชุมชนต่อการดำเนินงานตามแผนยุทธศาสตร์การพัฒนาของเทศบาลตำบลนาป่า อำเภอเมืองชลบุรี จังหวัดชลบุรี จำแนกตามชุมชนที่ดำรงตำแหน่งที่แตกต่างกัน โดยรวมและรายด้าน

การดำเนินงานตามแผนยุทธศาสตร์ การพัฒนาของเทศบาลตำบลนาป่า	ชุมชนที่ดำรงตำแหน่ง (n = 108)											
	ชุมชนบ้านนาล่าง (n = 11)				ชุมชนบ้านท้องคู้ง (n = 12)				ชุมชนบ้านนาซัดตะ (n = 5)			
			ระดับ	อัน			ระดับ	อัน			ระดับ	อัน
	\bar{X}	SD	ความ คิดเห็น	ดับ	\bar{X}	SD	ความ คิดเห็น	ดับ	\bar{X}	SD	ความ คิดเห็น	ดับ
1. ด้านการพัฒนาคุณภาพชีวิตและสังคม	3.24	0.51	มาก	1	3.38	0.16	มากที่สุด	1	2.88	0.75	มาก	2
2. ด้านการป้องกันและแก้ไขปัญหาเสพติด	2.97	0.60	มาก	5	3.22	0.89	มาก	3	3.00	0.75	มาก	1
3. ด้านการพัฒนาโครงสร้างพื้นฐาน	3.00	0.43	มาก	4	3.15	0.25	มาก	4	2.49	0.79	มาก	6
4. ด้านการพัฒนาเศรษฐกิจ	2.95	0.50	มาก	6	3.03	0.67	มาก	5	2.64	0.79	มาก	4
5. ด้านการพัฒนาทรัพยากรธรรมชาติและสิ่งแวดล้อม	3.02	0.55	มาก	3	2.92	0.63	มาก	6	2.50	0.94	มาก	5
6. ด้านการพัฒนาการเมืองการบริหาร	3.18	0.48	มาก	2	3.25	0.54	มาก	2	2.85	0.63	มาก	3
รวม	3.06	0.42	มาก		3.16	0.39	มาก		2.73	0.69	มาก	

ตารางที่ 22 (ต่อ)

การดำเนินงานตามแผนยุทธศาสตร์ การพัฒนาของเทศบาลตำบลนาป่า	ชุมชนที่ดำรงตำแหน่ง (n = 108)											
	ชุมชนบ้านนาออก (n = 10)				ชุมชนบ้านทุ่งบางกระเบา (n = 11)				ชุมชนบ้านนาเขื่อน (n = 5)			
			ระดับ	อัน			ระดับ	อัน			ระดับ	อัน
	\bar{X}	SD	ความ คิดเห็น	ดับ	\bar{X}	SD	ความ คิดเห็น	ดับ	\bar{X}	SD	ความ คิดเห็น	ดับ
1. ด้านการพัฒนาคุณภาพชีวิตและสังคม	2.97	0.17	มาก	3	3.00	0.31	มาก	1	2.80	0.21	มาก	2
2. ด้านการป้องกันและแก้ไขปัญหาเสพติด	3.07	0.21	มาก	2	3.00	0.60	มาก	2	2.67	0.33	มาก	5
3. ด้านการพัฒนาโครงสร้างพื้นฐาน	2.93	0.25	มาก	4	2.70	0.44	มาก	5	2.46	0.40	มาก	6
4. ด้านการพัฒนาเศรษฐกิจ	2.80	0.31	มาก	5	2.75	0.45	มาก	4	2.80	0.73	มาก	3
5. ด้านการพัฒนาทรัพยากรธรรมชาติและสิ่งแวดล้อม	2.70	0.42	มาก	6	2.93	0.60	มาก	3	2.70	0.82	มาก	4
6. ด้านการพัฒนาการเมืองการบริหาร	3.15	0.17	มาก	1	2.56	0.71	มาก	6	3.05	0.54	มาก	1
รวม	2.94	0.17	มาก		2.82	0.35	มาก		2.75	0.35	มาก	

ตารางที่ 22 (ต่อ)

การดำเนินงานตามแผนยุทธศาสตร์ การพัฒนาของเทศบาลตำบลนาป่า	ชุมชนที่ดำรงตำแหน่ง (n = 108)											
	ชุมชนบ้านหนองพะเนียง (n = 10)				ชุมชนบ้านหนองทราย (n = 5)				ชุมชนบ้านบ่อมอญ (n = 11)			
			ระดับ	อัน			ระดับ	อัน			ระดับ	อัน
	\bar{X}	SD	ความ คิดเห็น	ดับ	\bar{X}	SD	ความ คิดเห็น	ดับ	\bar{X}	SD	ความ คิดเห็น	ดับ
1. ด้านการพัฒนาคุณภาพชีวิตและสังคม	2.94	0.13	มาก	4	2.20	0.76	น้อย	5	2.77	0.46	มาก	2
2. ด้านการป้องกันและแก้ไขปัญหาเสพติด	3.00	0.00	มาก	1	2.33	0.71	น้อย	3	2.55	0.60	มาก	5
3. ด้านการพัฒนาโครงสร้างพื้นฐาน	2.84	0.05	มาก	6	2.31	0.43	มาก	4	2.70	0.48	มาก	3
4. ด้านการพัฒนาเศรษฐกิจ	2.96	0.13	มาก	2	2.12	0.18	มาก	6	2.45	0.79	มาก	6
5. ด้านการพัฒนาทรัพยากรธรรมชาติและสิ่งแวดล้อม	2.85	0.27	มาก	5	2.40	0.45	มาก	1	2.66	0.57	มาก	4
6. ด้านการพัฒนาการเมืองการบริหาร	2.95	0.11	มาก	3	2.40	0.58	มาก	2	2.98	0.68	มาก	1
รวม	2.92	0.10	มาก		2.29	0.45	มาก		2.68	0.37	มาก	

ตารางที่ 22 (ต่อ)

การดำเนินงานตามแผนยุทธศาสตร์ การพัฒนาของเทศบาลตำบลนาป่า	ชุมชนที่ดำรงตำแหน่ง (n = 108)											
	ชุมชนบ้านไร่บน (n = 9)				ชุมชนบ้านหนองบอน (n = 5)				ชุมชนหนองยายรัก (n = 9)			
			ระดับ	อัน			ระดับ	อัน			ระดับ	อัน
	\bar{X}	SD	ความ คิดเห็น	ดับ	\bar{X}	SD	ความ คิดเห็น	ดับ	\bar{X}	SD	ความ คิดเห็น	ดับ
1. ด้านการพัฒนาคุณภาพชีวิตและสังคม	2.85	0.34	มาก	3	2.97	0.55	มาก	1	2.56	0.24	มาก	4
2. ด้านการป้องกันและแก้ไขปัญหาเสพติด	3.04	0.59	มาก	4	2.67	0.41	มาก	3	2.11	0.33	มาก	5
3. ด้านการพัฒนาโครงสร้างพื้นฐาน	2.73	0.35	มาก	1	2.77	0.39	มาก	2	3.05	0.07	มาก	1
4. ด้านการพัฒนาเศรษฐกิจ	2.42	0.63	มาก	6	2.36	0.50	มาก	5	1.69	0.18	มาก	6
5. ด้านการพัฒนาทรัพยากรธรรมชาติและสิ่งแวดล้อม	2.72	0.55	มาก	5	2.35	0.52	มาก	6	3.00	0.00	มาก	2
6. ด้านการพัฒนาการเมืองการบริหาร	2.89	0.52	มาก	2	2.50	0.18	มาก	4	2.92	0.22	มาก	3
รวม	2.78	0.43	มาก		2.60	0.36	มาก		2.55	0.09	มาก	

ตารางที่ 22 (ต่อ)

การดำเนินงานตามแผนยุทธศาสตร์ การพัฒนาของเทศบาลตำบลนาป่า	ชุมชนที่ดำรงตำแหน่ง ($n = 108$)			
	ชุมชนป็นใหญ่สามัคคี ($n = 5$)			
	\bar{X}	SD	ระดับ ความคิดเห็น	อันดับ
1. ด้านการพัฒนาคุณภาพชีวิตและสังคม	3.31	0.35	มากที่สุด	3
2. ด้านการป้องกันและแก้ไขปัญหาเสพติด	3.47	0.65	มากที่สุด	1
3. ด้านการพัฒนาโครงสร้างพื้นฐาน	3.20	0.30	มาก	6
4. ด้านการพัฒนาเศรษฐกิจ	3.44	0.52	มากที่สุด	2
5. ด้านการพัฒนาทรัพยากรธรรมชาติและสิ่งแวดล้อม	3.25	0.85	มาก	5
6. ด้านการพัฒนาการเมืองการบริหาร	3.30	0.51	มากที่สุด	4
รวม	3.33	0.47	มากที่สุด	

จากตารางที่ 22 ความคิดเห็นของคณะกรรมการชุมชนต่อการดำเนินงานตามแผนยุทธศาสตร์การพัฒนาของเทศบาลตำบลนาป่า อำเภอเมืองชลบุรี จังหวัดชลบุรี จำแนกตามชุมชนที่ดำรงตำแหน่ง พบว่า

1. คณะกรรมการชุมชนบ้านนาล่าง เห็นว่า การดำเนินงานตามแผนยุทธศาสตร์การพัฒนาของเทศบาลตำบลนาป่า อำเภอเมืองชลบุรี จังหวัดชลบุรี จำนวน 6 ด้าน โดยรวมมีความคิดเห็นอยู่ในระดับมาก ($\bar{X} = 3.06, SD = 0.42$) เมื่อจำแนกเป็นรายด้าน พบว่ามีความคิดเห็นอยู่ในระดับมาก จำนวน 6 ด้าน เรียงลำดับค่าเฉลี่ยจากมากไปหาน้อย 3 อันดับแรกคือ ด้านการพัฒนาคุณภาพชีวิตและสังคม ($\bar{X} = 3.24, SD = 0.51$) รองลงมา คือ ด้านการพัฒนาการเมืองการบริหาร ($\bar{X} = 3.18, SD = 0.48$) และด้านการพัฒนาทรัพยากรธรรมชาติและสิ่งแวดล้อม ($\bar{X} = 3.02, SD = 0.55$) และด้านที่มีค่าเฉลี่ยน้อยที่สุด คือ ด้านการพัฒนาเศรษฐกิจ ($\bar{X} = 2.95, SD = 0.50$)

2. คณะกรรมการชุมชนบ้านท้องคั้ง เห็นว่า การดำเนินงานตามแผนยุทธศาสตร์การพัฒนาของเทศบาลตำบลนาป่า อำเภอเมืองชลบุรี จังหวัดชลบุรี จำนวน 6 ด้าน โดยรวม

มีความคิดเห็นอยู่ในระดับมาก ($\bar{x} = 3.16, SD = 0.39$) เมื่อจำแนกเป็นรายด้าน พบว่า อยู่ในระดับมากที่สุด จำนวน 1 ด้าน คือ ด้านการพัฒนาคุณภาพชีวิตและสังคม ($\bar{x} = 3.38, SD = 0.16$) มีความคิดเห็นอยู่ในระดับมาก จำนวน 5 ด้าน เรียงลำดับค่าเฉลี่ยจากมากไปหาน้อย 3 อันดับแรก คือ ด้านการพัฒนาการเมืองการบริหาร ($\bar{x} = 3.25, SD = 0.54$) รองลงมา คือ ด้านการป้องกันและแก้ไขปัญหาเสพติด ($\bar{x} = 3.22, SD = 0.89$) และด้านการพัฒนาโครงสร้างพื้นฐาน ($\bar{x} = 3.15, SD = 0.25$) และด้านที่มีค่าเฉลี่ยน้อยที่สุด คือ ด้านการพัฒนาทรัพยากรธรรมชาติและสิ่งแวดล้อม ($\bar{x} = 2.92, SD = 0.63$)

3. คณะกรรมการชุมชนบ้านนาซัดเตะเห็นว่า การดำเนินงานตามแผนยุทธศาสตร์การพัฒนาของเทศบาลตำบลนาป่า อำเภอเมืองชลบุรี จังหวัดชลบุรี จำนวน 6 ด้าน โดยรวมมีความคิดเห็นอยู่ในระดับมาก ($\bar{x} = 2.73, SD = 0.69$) เมื่อจำแนกเป็นรายด้าน พบว่า มีความคิดเห็นอยู่ในระดับมาก จำนวน 4 ด้าน เรียงลำดับค่าเฉลี่ยจากมากไปหาน้อย 3 อันดับแรก คือ ด้านการป้องกันและแก้ไขปัญหาเสพติด ($\bar{x} = 3.00, SD = 0.75$) รองลงมา คือ ด้านการพัฒนาคุณภาพชีวิตและสังคม ($\bar{x} = 2.88, SD = 0.75$) และด้านการพัฒนาการเมืองการบริหารและด้านที่มีค่าเฉลี่ยน้อยที่สุด คือ ด้านการพัฒนาเศรษฐกิจ ($\bar{x} = 2.64, SD = 0.79$) มีความคิดเห็นอยู่ในระดับน้อย จำนวน 2 ด้าน คือ ด้านการพัฒนาทรัพยากรธรรมชาติและสิ่งแวดล้อม ($\bar{x} = 2.50, SD = 0.94$) และ ด้านการพัฒนาโครงสร้างพื้นฐาน ($\bar{x} = 2.49, SD = 0.79$)

4. คณะกรรมการชุมชนบ้านนากอก เห็นว่า การดำเนินงานตามแผนยุทธศาสตร์การพัฒนาของเทศบาลตำบลนาป่า อำเภอเมืองชลบุรี จังหวัดชลบุรี จำนวน 6 ด้าน โดยรวมมีความคิดเห็นอยู่ในระดับมาก ($\bar{x} = 2.94, SD = 0.17$) เมื่อจำแนกเป็นรายด้าน พบว่า มีความคิดเห็นอยู่ในระดับมาก จำนวน 6 ด้าน เรียงลำดับค่าเฉลี่ยจากมากไปหาน้อย 3 อันดับแรก คือ ด้านการพัฒนาการเมืองการบริหาร ($\bar{x} = 3.15, SD = 0.17$) รองลงมา คือ ด้านการป้องกันและแก้ไขปัญหาเสพติด ($\bar{x} = 3.0, SD = 0.217$) และด้านการพัฒนาคุณภาพชีวิตและสังคม ($\bar{x} = 2.97, SD = 0.17$) และด้านที่มีค่าเฉลี่ยน้อยที่สุด คือ ด้านการพัฒนาทรัพยากรธรรมชาติและสิ่งแวดล้อม ($\bar{x} = 2.70, SD = 0.42$)

5. คณะกรรมการชุมชนบ้านทุ่งบางกระเบง เห็นว่า การดำเนินงานตามแผนยุทธศาสตร์การพัฒนาของเทศบาลตำบลนาป่า อำเภอเมืองชลบุรี จังหวัดชลบุรี จำนวน 6 ด้าน โดยรวมมีความคิดเห็นอยู่ในระดับมาก ($\bar{x} = 2.82, SD = 0.43$) เมื่อจำแนกเป็นรายด้าน พบว่า มีความคิดเห็นอยู่ในระดับมาก จำนวน 6 ด้าน เรียงลำดับค่าเฉลี่ยจากมากไปหาน้อย 3 อันดับแรก คือ ด้านการพัฒนาคุณภาพชีวิตและสังคม ($\bar{x} = 3.00, SD = 0.31$) รองลงมา คือ ด้านการป้องกันและแก้ไขปัญหาเสพติด ($\bar{x} = 3.00, SD = 0.60$) และด้านการพัฒนาทรัพยากรธรรมชาติและสิ่งแวดล้อม

และสิ่งแวดล้อม ($\bar{X} = 2.93, SD = 0.60$) และด้านที่มีค่าเฉลี่ยน้อยที่สุด คือ ด้านการพัฒนา
การเมืองการบริหาร ($\bar{X} = 2.55, SD = 0.71$)

6. คณะกรรมการชุมชนบ้านนาเขื่อน เห็นว่า การดำเนินงานตามแผนยุทธศาสตร์
การพัฒนาของเทศบาลตำบลนาป่า อำเภอเมืองชลบุรี จังหวัดชลบุรี จำนวน 6 ด้าน โดยรวม
มีความคิดเห็นอยู่ในระดับมาก ($\bar{X} = 2.75, SD = 0.35$) เมื่อจำแนกเป็นรายด้าน พบว่า
มีความคิดเห็นอยู่ในระดับมาก จำนวน 5 ด้าน เรียงลำดับค่าเฉลี่ยจากมากไปหาน้อย 3 อันดับแรก
คือ ด้านการพัฒนาการเมืองการบริหาร ($\bar{X} = 3.05, SD = 0.54$) รองลงมา คือ ด้านการพัฒนา
คุณภาพชีวิตและสังคม ($\bar{X} = 2.80, SD = 0.21$) และด้านการพัฒนาเศรษฐกิจ ($\bar{X} = 2.80,$
 $SD = 0.73$) และด้านที่มีค่าเฉลี่ยน้อยที่สุด คือ ด้านการป้องกันและแก้ไขปัญหาเสพติด
($\bar{X} = 2.67, SD = 0.33$) และมีการดำเนินงานอยู่ในระดับน้อย จำนวน 1 ด้าน คือ ด้านการพัฒนา
โครงสร้างพื้นฐาน ($\bar{X} = 2.46, SD = 0.40$)

7. คณะกรรมการชุมชนบ้านหนองพะเนียง เห็นว่า การดำเนินงานตามแผนยุทธศาสตร์
การพัฒนาของเทศบาลตำบลนาป่า อำเภอเมืองชลบุรี จังหวัดชลบุรี จำนวน 6 ด้าน โดยรวม
มีความคิดเห็นอยู่ในระดับมาก ($\bar{X} = 2.92, SD = 0.10$) เมื่อจำแนกเป็นรายด้าน พบว่า
มีความคิดเห็นอยู่ในระดับมาก จำนวน 6 ด้าน เรียงลำดับค่าเฉลี่ยจากมากไปหาน้อย 3 อันดับแรก
คือ ด้านการป้องกันและแก้ไขปัญหาเสพติด ($\bar{X} = 3.00, SD = 0.00$) รองลงมา คือ ด้านการพัฒนา
เศรษฐกิจ ($\bar{X} = 2.96, SD = 0.13$) และด้านการพัฒนาการเมืองการบริหาร ($\bar{X} = 2.95, SD = 0.11$)
และด้านที่มีค่าเฉลี่ยน้อยที่สุด คือ ด้านการพัฒนาโครงสร้างพื้นฐาน ($\bar{X} = 2.84, SD = 0.05$)

8. คณะกรรมการชุมชนบ้านหนองทราย เห็นว่า การดำเนินงานตามแผนยุทธศาสตร์
การพัฒนาของเทศบาลตำบลนาป่า อำเภอเมืองชลบุรี จังหวัดชลบุรี จำนวน 6 ด้าน โดยรวม
มีความคิดเห็นอยู่ในระดับน้อย ($\bar{X} = 2.29, SD = 0.45$) เมื่อจำแนกเป็นรายด้าน พบว่า
มีความคิดเห็นอยู่ในระดับน้อย จำนวน 6 ด้าน เรียงลำดับค่าเฉลี่ยจากมากไปหาน้อย 3 อันดับแรก
คือ ด้านการพัฒนาทรัพยากรธรรมชาติและสิ่งแวดล้อม ($\bar{X} = 2.40, SD = 0.45$) รองลงมา คือ
ด้านการพัฒนาการเมืองการบริหาร ($\bar{X} = 2.40, SD = 0.58$) และด้านการป้องกันและแก้ไขปัญหา
เสพติด ($\bar{X} = 2.33, SD = 0.71$) และด้านที่มีค่าเฉลี่ยน้อยที่สุด คือ ด้านการพัฒนาเศรษฐกิจ
($\bar{X} = 2.12, SD = 0.18$)

9. คณะกรรมการชุมชนบ้านบ่อมอญ เห็นว่า การดำเนินงานตามแผนยุทธศาสตร์
การพัฒนาของเทศบาลตำบลนาป่า อำเภอเมืองชลบุรี จังหวัดชลบุรี จำนวน 6 ด้าน โดยรวม
มีความคิดเห็นอยู่ในระดับมาก ($\bar{X} = 2.68, SD = 0.37$) เมื่อจำแนกเป็นรายด้าน พบว่า

มีความคิดเห็นอยู่ในระดับมาก จำนวน 6 ด้าน เรียงลำดับค่าเฉลี่ยจากมากไปหาน้อย 3 อันดับแรก คือ ด้านการพัฒนาการเมืองการบริหาร ($\bar{x} = 2.98, SD = 0.68$) รองลงมา คือ ด้านการพัฒนาคุณภาพชีวิตและสังคม ($\bar{x} = 2.77, SD = 0.46$) และด้านการพัฒนาโครงสร้างพื้นฐาน ($\bar{x} = 2.70, SD = 0.48$) และด้านที่มีค่าเฉลี่ยน้อยที่สุด คือ ด้านการพัฒนาเศรษฐกิจ ($\bar{x} = 2.45, SD = 0.79$)

10. คณะกรรมการชุมชนบ้านไร่บัน เห็นว่า การดำเนินงานตามแผนยุทธศาสตร์ การพัฒนาของเทศบาลตำบลนาป่า อำเภอเมืองชลบุรี จังหวัดชลบุรี จำนวน 6 ด้าน โดยรวม มีความคิดเห็นอยู่ในระดับมาก ($\bar{x} = 2.78, SD = 0.43$) เมื่อจำแนกเป็นรายด้าน พบว่า มีความคิดเห็นอยู่ในระดับมาก จำนวน 6 ด้าน เรียงลำดับค่าเฉลี่ยจากมากไปหาน้อย 3 อันดับแรก คือ ด้านการป้องกันและแก้ไขปัญหาสุขภาพเสพติด ($\bar{x} = 3.04, SD = 0.59$) รองลงมา คือ ด้านการพัฒนาการเมืองการบริหาร ($\bar{x} = 2.89, SD = 0.52$) และด้านการพัฒนาคุณภาพชีวิตและสังคม ($\bar{x} = 2.85, SD = 0.34$) มีความคิดเห็นอยู่ในระดับน้อย จำนวน 1 ด้าน คือ ด้านการพัฒนาเศรษฐกิจ ($\bar{x} = 2.42, SD = 0.63$)

11. คณะกรรมการชุมชนบ้านหนองบอน เห็นว่า การดำเนินงานตามแผนยุทธศาสตร์ การพัฒนาของเทศบาลตำบลนาป่า อำเภอเมืองชลบุรี จังหวัดชลบุรี จำนวน 6 ด้าน โดยรวม มีความคิดเห็นอยู่ในระดับมาก ($\bar{x} = 3.06, SD = 0.36$) เมื่อจำแนกเป็นรายด้าน พบว่า มีความคิดเห็นอยู่ในระดับมาก จำนวน 3 ด้าน เรียงลำดับค่าเฉลี่ยจากมากไปหาน้อย คือ ด้านการพัฒนาคุณภาพชีวิตและสังคม ($\bar{x} = 2.97, SD = 0.55$) รองลงมา คือ ด้านการพัฒนาโครงสร้างพื้นฐาน ($\bar{x} = 2.77, SD = 0.39$) และด้านการป้องกันและแก้ไขปัญหาสุขภาพเสพติด ($\bar{x} = 2.67, SD = 0.41$) มีความคิดเห็นอยู่ในระดับน้อย จำนวน 3 ด้าน คือ ด้านการพัฒนาการเมืองการบริหาร ($\bar{x} = 2.50, SD = 0.18$) รองลงมา คือ ด้านการพัฒนาเศรษฐกิจ ($\bar{x} = 2.36, SD = 0.50$) และด้านการพัฒนาทรัพยากรธรรมชาติและสิ่งแวดล้อม ($\bar{x} = 2.35, SD = 0.52$)

12. คณะกรรมการชุมชนบ้านหนองยายรัก เห็นว่า การดำเนินงานตามแผนยุทธศาสตร์ การพัฒนาของเทศบาลตำบลนาป่า อำเภอเมืองชลบุรี จังหวัดชลบุรี จำนวน 6 ด้าน โดยรวม มีความคิดเห็นอยู่ในระดับมาก ($\bar{x} = 2.55$) เมื่อจำแนกเป็นรายด้าน พบว่า มีความคิดเห็นอยู่ในระดับมาก จำนวน 4 ด้าน เรียงลำดับค่าเฉลี่ยจากมากไปหาน้อย 3 อันดับแรก คือ ด้านการพัฒนาโครงสร้างพื้นฐาน ($\bar{x} = 3.05, SD = 0.07$) ด้านการพัฒนาคุณภาพชีวิตและสังคม ($\bar{x} = 3.24$) รองลงมา คือ ด้านการพัฒนาทรัพยากรธรรมชาติและสิ่งแวดล้อม ($\bar{x} = 3.00, SD = 0.00$) และด้านการพัฒนาการเมืองการบริหาร ($\bar{x} = 2.92, SD = 0.22$) มีความคิดเห็นอยู่ในระดับน้อย จำนวน 1 ด้าน คือ ด้านการป้องกันและแก้ไขปัญหาสุขภาพเสพติด ($\bar{x} = 2.11, SD = 0.33$) และมีความคิดเห็นอยู่ในระดับน้อยที่สุด คือ ด้านการพัฒนาเศรษฐกิจ ($\bar{x} = 1.69, SD = 0.18$)

13. คณะกรรมการชุมชนป็นใหญ่สามัคคี เห็นว่า การดำเนินงานตามแผนยุทธศาสตร์ การพัฒนาของเทศบาลตำบลนาป่า อำเภอเมืองชลบุรี จังหวัดชลบุรี จำนวน 6 ด้าน โดยรวม มีความคิดเห็นอยู่ในระดับมากที่สุด ($\bar{x} = 3.33, SD = 0.47$) เมื่อจำแนกเป็นรายด้าน พบว่า มีความคิดเห็นอยู่ในระดับมากที่สุด จำนวน 4 ด้าน เรียงลำดับค่าเฉลี่ยจากมากไปหาน้อย 3 อันดับแรก คือ ด้านการป้องกันและแก้ไขปัญหาขยะพืด ($\bar{x} = 3.47, SD = 0.65$) รองลงมา คือ ด้านการพัฒนาเศรษฐกิจ ($\bar{x} = 3.44, SD = 0.52$) และด้านการพัฒนาคุณภาพชีวิตและสังคม ($\bar{x} = 3.31, SD = 0.35$) มีความคิดเห็นอยู่ในระดับมาก จำนวน 2 ด้าน คือ ด้านการพัฒนาทรัพยากรธรรมชาติและสิ่งแวดล้อม ($\bar{x} = 3.25, SD = 0.85$) และ ด้านการพัฒนาโครงสร้างพื้นฐาน ($\bar{x} = 3.20, SD = 0.30$)

ตารางที่ 23 ผลการวิเคราะห์ความแปรปรวนของความคิดเห็นของคณะกรรมการชุมชน ต่อการดำเนินงานตามแผนยุทธศาสตร์การพัฒนาของเทศบาลตำบลนาป่า อำเภอเมืองชลบุรี จังหวัดชลบุรี จำแนกตามชุมชนที่ดำรงตำแหน่งที่แตกต่างกัน โดยรวมทุกด้าน ($n = 108$)

แหล่งความแปรปรวน	<i>SS</i>	<i>df</i>	<i>MS</i>	<i>F</i>	<i>Sig.</i>
ระหว่างกลุ่ม	6.040	12	.503	3.658	.000
ภายในกลุ่ม	13.073	95	.138		
รวม	19.113	107			

จากตารางที่ 23 พบว่า ความคิดเห็นของคณะกรรมการชุมชนต่อการดำเนินงานตามแผนยุทธศาสตร์การพัฒนาของเทศบาลตำบลนาป่า อำเภอเมืองชลบุรี จังหวัดชลบุรี จำแนกตามชุมชนที่ดำรงตำแหน่งที่แตกต่างกัน โดยรวมทุกด้าน มีความคิดเห็นแตกต่างกันทางสถิติที่ระดับ .05 และได้ทำการวิเคราะห์เปรียบเทียบรายคู่ ด้วยวิธีของเชฟเฟ (Scheffe) ได้ผลการวิเคราะห์ดังตารางที่ 24

ตารางที่ 24 ผลการวิเคราะห์เปรียบเทียบรายคู่ ความคิดเห็นของคณะกรรมการชุมชนต่อการดำเนินงานตามแผนยุทธศาสตร์การพัฒนาของเทศบาลตำบลนาป่า อำเภอเมืองชลบุรี จังหวัดชลบุรี จำแนกตามชุมชนที่ดำรงตำแหน่งที่แตกต่างกัน โดยรวมทุกด้าน

ชุมชนที่ดำรงตำแหน่ง	ค่าเฉลี่ย	ผลต่างของค่าเฉลี่ย												
		นาล้าง	ห้องคู้้ง	นาซัดแตะ	นานอก	ทุ่งบางกระแบง	นาเชื่อน	หนองพะเนียง	หนองทราย	บ่อมอญ	ไร่บน	หนองบอน	หนองยายรัก	ป่านใหญ่สามัคคี
1. นาล้าง	3.06								1.045*					1.257*
2. ห้องคู้้ง	3.16								1.185*					.829*
3. นาซัดแตะ	2.73													
4. นานอก	2.94													
5. ทุ่งบางกระแบง	2.82													
6. นาเชื่อน	2.75													
7. หนองพะเนียง	2.92												1.271*	
8. หนองทราย	2.40	-	-											
9. บ่อมอญ	2.68	1.045*	.185*											
10. ไร่บน	2.78													
11. หนองบอน	2.60													
12. หนองยายรัก	2.55								-1.271*					-1.751*

ตารางที่ 24 (ต่อ)

ชุมชนที่ดำรง ตำแหน่ง	ค่าเฉลี่ย	ผลต่างของค่าเฉลี่ย												
		นาล่าง	ท้องคู้ง	นาซัด แตะ	นา นอก	ทุ่งบาง กระแบง	นา เขื่อน	หนอง พะเนียง	หนอง ทราย	บ่อ มอญ	ไร่ บน	หนอง บอน	หนอง ยายรัก	ป่านใหญ่ สามัคคี
13. ป่านใหญ่ สามัคคี	3.33	-1.257*	-0.829*											1.751*

จากตาราง 24 พบว่า มีความแตกต่าง 6 คู่ ดังนี้

คณะกรรมการชุมชนที่ดำรงตำแหน่งอยู่ในชุมชนบ้านนาล่างและชุมชนบ้านหนองทราย มีความคิดเห็นต่อการดำเนินงานตามแผนยุทธศาสตร์การพัฒนาของเทศบาลตำบลนาป่า อำเภอเมืองชลบุรี จังหวัดชลบุรี แตกต่างกันอย่างมีนัยสำคัญทางสถิติที่ระดับ .05

คณะกรรมการชุมชนที่ดำรงตำแหน่งอยู่ในชุมชนบ้านนาล่างและชุมชนบ้านหนองยายรัก มีความคิดเห็นต่อการดำเนินงานตามแผนยุทธศาสตร์การพัฒนาของเทศบาลตำบลนาป่า อำเภอเมืองชลบุรี จังหวัดชลบุรี แตกต่างกันอย่างมีนัยสำคัญทางสถิติที่ระดับ .05

คณะกรรมการชุมชนที่ดำรงตำแหน่งอยู่ในชุมชนบ้านท้องคุ้งและชุมชนบ้านหนองทราย มีความคิดเห็นต่อการดำเนินงานตามแผนยุทธศาสตร์การพัฒนาของเทศบาลตำบลนาป่า อำเภอเมืองชลบุรี จังหวัดชลบุรี แตกต่างกันอย่างมีนัยสำคัญทางสถิติที่ระดับ .05

คณะกรรมการชุมชนที่ดำรงตำแหน่งอยู่ในชุมชนบ้านท้องคุ้งและชุมชนบ้านหนองยายรัก มีความคิดเห็นต่อการดำเนินงานตามแผนยุทธศาสตร์การพัฒนาของเทศบาลตำบลนาป่า อำเภอเมืองชลบุรี จังหวัดชลบุรี แตกต่างกันอย่างมีนัยสำคัญทางสถิติที่ระดับ .05

คณะกรรมการชุมชนที่ดำรงตำแหน่งอยู่ในชุมชนบ้านหนองพะเนียงและชุมชนบ้านหนองยายรัก มีความคิดเห็นต่อการดำเนินงานตามแผนยุทธศาสตร์การพัฒนาของเทศบาลตำบลนาป่า อำเภอเมืองชลบุรี จังหวัดชลบุรี แตกต่างกันอย่างมีนัยสำคัญทางสถิติที่ระดับ .05

คณะกรรมการชุมชนที่ดำรงตำแหน่งอยู่ในชุมชนปิ่นใหญ่สามัคคีและชุมชนบ้านหนองยายรัก มีความคิดเห็นต่อการดำเนินงานตามแผนยุทธศาสตร์การพัฒนาของเทศบาลตำบลนาป่า อำเภอเมืองชลบุรี จังหวัดชลบุรี แตกต่างกันอย่างมีนัยสำคัญทางสถิติที่ระดับ .05

ตอนที่ 4 ข้อเสนอแนะอื่น ๆ ของคณะกรรมการชุมชนต่อการดำเนินงานตามแผนยุทธศาสตร์การพัฒนาของเทศบาลตำบลนาป่า อำเภอเมืองชลบุรี จังหวัดชลบุรี

จากการเก็บแบบสอบถามจำนวน 108 ชุด คณะกรรมการชุมชนได้ให้ข้อเสนอแนะอื่น ๆ ต่อการดำเนินงานตามแผนยุทธศาสตร์พัฒนาของเทศบาลตำบลนาป่า อำเภอเมืองชลบุรี จังหวัดชลบุรี จำนวน 8 ชุด คิดเป็นร้อยละ 7 โดยมีรายละเอียดดังนี้

ตารางที่ 25 ผลการวิเคราะห์ข้อเสนอแนะอื่นๆ ความคิดเห็นของคณะกรรมการชุมชน
ต่อการดำเนินงานตามแผนยุทธศาสตร์การพัฒนาของเทศบาลตำบลนาป่า
อำเภอเมืองชลบุรี จังหวัดชลบุรี

ข้อเสนอแนะอื่น ๆ	จำนวน (คน)
1. ด้านการพัฒนาคุณภาพชีวิตและสังคม	
1.1 ควรจัดระเบียบการค้าขายบนทางเท้า	1
1.2 ควรจัดการจราจรบริเวณสี่แยกท้องคุ้งถึงวัดท้องคุ้งตลอดเส้นทาง	1
2. ด้านการพัฒนาโครงสร้างพื้นฐาน	
2.1 ควรพัฒนาทางระบายน้ำให้เพิ่มมากขึ้น เพื่อแก้ไขปัญหาน้ำท่วม	1
2.2 ควรแก้ปัญหาการปิดกั้นทางน้ำสาเหตุการเกิดน้ำท่วม	1
2.3 ควรแก้ไขท่อระบายน้ำที่อุดตันช่วงฤดูฝน	1
2.4 ควรขยายเขตไฟฟ้า และไฟส่องทางสาธารณะ	1
3. ด้านการพัฒนาเศรษฐกิจ	
ควรหาตลาดในการรองรับสินค้าจากชุมชน	1
4. ด้านการพัฒนาการเมืองการบริหาร	
ควรวางแผนการพัฒนาแต่ละชุมชนให้ต่อเนื่อง	1
รวม	8

จากตารางที่ 25 ผลการวิเคราะห์ความถี่ข้อเสนอแนะอื่น ๆ ของคณะกรรมการชุมชน
ต่อการดำเนินงานตามแผนยุทธศาสตร์พัฒนาของเทศบาลตำบลนาป่า อำเภอเมืองชลบุรี จังหวัด
ชลบุรี จำแนกเป็นรายด้าน พบว่า

1. ด้านการพัฒนาคุณภาพชีวิตและสังคม เทศบาลตำบลนาป่าควรจัดระเบียบการค้าขาย
บนทางเท้า และจัดการจราจรบริเวณสี่แยกท้องคุ้งถึงวัดท้องคุ้งตลอดเส้นทาง เพื่ออำนวยความสะดวก
ในการสัญจรของประชาชนในช่วงเช้าและเย็น
2. ด้านการพัฒนาโครงสร้างพื้นฐาน เทศบาลตำบลนาป่าควรพัฒนาทางระบายน้ำเพิ่มให้
มากขึ้น แก้ปัญหาการปิดกั้นทางน้ำสาเหตุการเกิดน้ำท่วม แก้ไขท่อระบายน้ำที่อุดตันช่วงฤดูฝน
และขยายเขตไฟฟ้า และไฟส่องทางสาธารณะ เพื่อป้องกันและแก้ไขปัญหาที่ท่วม
3. ด้านการพัฒนาเศรษฐกิจ เทศบาลตำบลนาป่าควรหาตลาดในการรองรับสินค้า
จากชุมชน เป็นการกระจายสินค้าและสร้างรายได้สู่ชุมชน

4. ด้านการพัฒนาการเมืองการบริหาร เทศบาลตำบลนาป่าควรวางแผนการพัฒนาแต่ละชุมชนให้ต่อเนื่อง โดยจัดทำแผนงาน โครงการ/ กิจกรรมต่าง ๆ และสนับสนุนงบประมาณให้เพียงพอต่อการพัฒนาแต่ละชุมชน เพื่อที่จะสามารถแก้ไขปัญหาและตอบสนองความต้องการของประชาชนให้มีประสิทธิภาพสูงสุด

บทที่ 5

สรุป อภิปรายผล และข้อเสนอแนะ

การศึกษาวิจัยเรื่อง ความคิดเห็นของคณะกรรมการชุมชนต่อการดำเนินงานตามแผนยุทธศาสตร์การพัฒนาของเทศบาลตำบลนาป่า อำเภอเมืองชลบุรี จังหวัดชลบุรี มีวัตถุประสงค์เพื่อศึกษาระดับความคิดเห็นของคณะกรรมการชุมชนต่อการดำเนินงานตามแผนยุทธศาสตร์การพัฒนาของเทศบาลตำบลนาป่า อำเภอเมืองชลบุรี จังหวัดชลบุรี เปรียบเทียบความคิดเห็นของคณะกรรมการชุมชนต่อการดำเนินงานตามแผนยุทธศาสตร์การพัฒนาของเทศบาลตำบลนาป่า อำเภอเมืองชลบุรี จังหวัดชลบุรี จำแนกตาม เพศ อายุ ระดับการศึกษา อาชีพ ระยะเวลาการดำรงตำแหน่ง และชุมชนที่ดำรงตำแหน่ง โดยรวมและรายด้าน รวมทั้งศึกษาข้อเสนอแนะของคณะกรรมการชุมชนต่อการดำเนินงานตามแผนยุทธศาสตร์การพัฒนาของเทศบาลตำบลนาป่า อำเภอเมืองชลบุรี จังหวัดชลบุรี ประชากรที่ใช้ในการวิจัย คือ คณะกรรมการชุมชนในเขตเทศบาลตำบลนาป่า อำเภอเมืองชลบุรี จังหวัดชลบุรี จาก 13 ชุมชน จำนวน 157 คน กลุ่มตัวอย่าง คือ คณะกรรมการชุมชนในเขตเทศบาลตำบลนาป่า จำนวน 108 คน ซึ่งคำนวณหาขนาดตัวอย่างโดยใช้ตารางกำหนดกลุ่มตัวอย่างขนาดของ Krejcie and Morgan (1970) การเลือกตัวอย่างประชากรเพื่อเก็บข้อมูลนั้น ผู้วิจัยใช้วิธีการสุ่มตัวอย่างแบบแบ่งชั้นภูมิ (Stratified sampling)

เครื่องมือในการวิจัยครั้งนี้เป็นแบบสอบถาม จำนวน 1 ชุด แบ่งออกเป็น 3 ตอน คือ ตอนที่ 1 เป็นคำถามเกี่ยวกับข้อมูลทั่วไปของคณะกรรมการชุมชน ประกอบด้วย เพศ อายุ ระดับการศึกษา อาชีพ ระยะเวลาการดำรงตำแหน่ง และชุมชนที่ดำรงตำแหน่ง ตอนที่ 2 เป็นแบบสอบถามเกี่ยวกับความคิดเห็นของคณะกรรมการชุมชนต่อการดำเนินงานตามแผนยุทธศาสตร์การพัฒนาของเทศบาลตำบลนาป่า อำเภอเมืองชลบุรี จังหวัดชลบุรี พ.ศ. 2557-2561 ตอนที่ 3 เป็นคำถามเกี่ยวกับข้อเสนอแนะอื่น ๆ ของคณะกรรมการชุมชนต่อการดำเนินงานตามแผนยุทธศาสตร์การพัฒนาของเทศบาลตำบลนาป่า อำเภอเมืองชลบุรี จังหวัดชลบุรี รวม 36 ข้อ มีลักษณะเป็นแบบปลายปิดและปลายเปิด มาตรฐานประมาณค่า โดยเก็บรวบรวมข้อมูลและวิเคราะห์ข้อมูลโดยโปรแกรมคอมพิวเตอร์สำเร็จรูปสำหรับการวิจัยทางสังคมศาสตร์ และสถิติที่ใช้ ได้แก่ การแจกแจงความถี่ ค่าร้อยละ ค่าเฉลี่ย ค่าเบี่ยงเบนมาตรฐาน การทดสอบสมมุติฐานใช้ การทดสอบด้วยวิธี t-test (Independent samples) การวิเคราะห์ความแปรปรวนทางเดียว F-test (One-way ANOVA) และกำหนดนัยสำคัญทางสถิติที่ระดับ .05

สรุปผลการวิจัย

1. ข้อมูลทั่วไปของคณะกรรมการชุมชน จำนวน 108 คน พบว่า

1.1 คณะกรรมการชุมชนส่วนใหญ่เป็นเพศชาย คิดเป็นร้อยละ 62.96 และเพศหญิง คิดเป็นร้อยละ 37.04

1.2 คณะกรรมการชุมชนส่วนใหญ่อายุ 41-59 ปี จำนวน 61 คน คิดเป็นร้อยละ 56.48 รองลงมา อายุ 20-40 ปี คิดเป็นร้อยละ 22.22 และ อายุ 60 ปีขึ้นไป จำนวน 23 คน คิดเป็นร้อยละ 21.30

1.3 คณะกรรมการชุมชนส่วนใหญ่มีการศึกษาระดับประถมศึกษา จำนวน 40 คน คิดเป็นร้อยละ 37.04 รองลงมา การศึกษาระดับมัธยมศึกษา/ ปวช. คิดเป็นร้อยละ 29.63 และอันดับสุดท้าย คือ สูงกว่าปริญญาตรี จำนวน 5 คน คิดเป็นร้อยละ 4.63

1.4 คณะกรรมการชุมชนส่วนใหญ่ประกอบอาชีพค้าขาย/ ธุรกิจส่วนตัว จำนวน 48 คน คิดเป็นร้อยละ 44.44 รองลงมา รับจ้างทั่วไป คิดเป็นร้อยละ 37.04 และอันดับสุดท้าย คือ อื่น ๆ (หัตถกรรม) จำนวน 2 คน คิดเป็นร้อยละ 2.78

1.5 คณะกรรมการชุมชนส่วนใหญ่มีระยะเวลาการดำรงตำแหน่ง 1-2 ปี จำนวน 48 คน คิดเป็นร้อยละ 44.44 รองลงมา 5 ปีขึ้นไป จำนวน 30 คน คิดเป็นร้อยละ 27.78 และอันดับสุดท้าย คือ น้อยกว่า 1 ปี จำนวน 9 คน คิดเป็นร้อยละ 8.33

1.6 คณะกรรมการชุมชนส่วนใหญ่ดำรงตำแหน่งอยู่ในชุมชนบ้านท้องถิ่น จำนวน 12 คน คิดเป็นร้อยละ 11.11 รองลงมา ชุมชนบ้านนาล่าง คิดเป็นร้อยละ 10.19 และอันดับสุดท้าย คือ ชุมชนปิ่นใหญ่สามัคคี คิดเป็นร้อยละ 4.63

2. ความคิดเห็นของคณะกรรมการชุมชนต่อการดำเนินงานตามแผนยุทธศาสตร์ การพัฒนาของเทศบาลตำบลนาป่า อำเภอเมืองชลบุรี จังหวัดชลบุรี โดยรวมมีความคิดเห็นอยู่ในระดับมาก และจำแนกเป็นรายด้าน พบว่า มีความคิดเห็นอยู่ในระดับมาก จำนวน 6 ด้าน เรียงลำดับค่าเฉลี่ยมากไปน้อย 3 อันดับแรก คือ ด้านการพัฒนาคุณภาพชีวิตและสังคม รองลงมา คือ ด้านการพัฒนาการเมืองการบริหาร และด้านการป้องกันและแก้ไขปัญหาเสพติด และอันดับสุดท้ายคือ ด้านการพัฒนาเศรษฐกิจ

3. ผลการเปรียบเทียบความคิดเห็นของคณะกรรมการชุมชนที่มีเพศ อายุ ระดับการศึกษา อาชีพ ระยะเวลาการดำรงตำแหน่ง และชุมชนที่ดำรงตำแหน่ง แตกต่างกันต่อการดำเนินงานตามแผนยุทธศาสตร์การพัฒนาของเทศบาลตำบลนาป่า อำเภอเมืองชลบุรี จังหวัดชลบุรี พบว่า มีความคิดเห็นโดยรวมทุกด้าน ไม่แตกต่างกันทางสถิติที่ระดับ .05

3.1 คณะกรรมการชุมชนเพศชายและเพศหญิงมีความคิดเห็นต่อการดำเนินงาน

ตามแผนยุทธศาสตร์การพัฒนาของเทศบาลตำบลนาป่า อำเภอเมืองชลบุรี จังหวัดชลบุรี โดยรวม
ความคิดเห็นไม่แตกต่างกันทางสถิติที่ระดับ .05

3.2 คณะกรรมการชุมชนที่มีอายุแตกต่างกันมีความคิดเห็นต่อการดำเนินงาน
ตามแผนยุทธศาสตร์การพัฒนาของเทศบาลตำบลนาป่า อำเภอเมืองชลบุรี จังหวัดชลบุรี โดยรวม
ความคิดเห็นไม่แตกต่างกันทางสถิติที่ระดับ .05

3.3 คณะกรรมการชุมชนที่มีระดับการศึกษาแตกต่างกันมีความคิดเห็นต่อ
การดำเนินงานตามแผนยุทธศาสตร์การพัฒนาของเทศบาลตำบลนาป่า อำเภอเมืองชลบุรี จังหวัด
ชลบุรี โดยรวมความคิดเห็นไม่แตกต่างกันทางสถิติที่ระดับ .05

3.4 คณะกรรมการชุมชนที่มีอาชีพแตกต่างกันมีความคิดเห็นต่อการดำเนินงาน
ตามแผนยุทธศาสตร์การพัฒนาของเทศบาลตำบลนาป่า อำเภอเมืองชลบุรี จังหวัดชลบุรี โดยรวม
ความคิดเห็นไม่แตกต่างกันทางสถิติที่ระดับ .05

3.5 คณะกรรมการชุมชนที่มีระยะเวลาการดำรงตำแหน่งแตกต่างกันมีความคิดเห็น
ต่อการดำเนินงานตามแผนยุทธศาสตร์การพัฒนาของเทศบาลตำบลนาป่า อำเภอเมืองชลบุรี จังหวัด
ชลบุรี โดยรวมแตกต่างกันอย่างนัยสำคัญทางสถิติที่ระดับ .05 จึงทำการทดสอบความแตกต่างรายคู่
พบว่า

3.5.1 คณะกรรมการชุมชนที่มีระยะเวลาการดำรงตำแหน่งน้อยกว่า 1 ปี และ
คณะกรรมการชุมชนที่มีระยะเวลาการดำรงตำแหน่ง 1-2 ปี มีความคิดเห็นต่อการดำเนินงาน
ตามแผนยุทธศาสตร์การพัฒนาของเทศบาลตำบลนาป่า อำเภอเมืองชลบุรี จังหวัดชลบุรี แตกต่างกัน
อย่างมีนัยสำคัญทางสถิติที่ระดับ .05

3.5.2 คณะกรรมการชุมชนที่มีระยะเวลาการดำรงตำแหน่งน้อยกว่า 1 ปี และ
คณะกรรมการชุมชนที่มีระยะเวลาการดำรงตำแหน่ง 5 ปีขึ้นไป มีความคิดเห็นต่อการดำเนินงาน
ตามแผนยุทธศาสตร์การพัฒนาของเทศบาลตำบลนาป่า อำเภอเมืองชลบุรี จังหวัดชลบุรี แตกต่างกัน
อย่างมีนัยสำคัญทางสถิติที่ระดับ .05

3.6 คณะกรรมการชุมชนที่มีชุมชนที่ดำรงตำแหน่งแตกต่างกันมีความคิดเห็น
ต่อการดำเนินงานตามแผนยุทธศาสตร์การพัฒนาของเทศบาลตำบลนาป่า อำเภอเมืองชลบุรี จังหวัด
ชลบุรี โดยรวมแตกต่างกันอย่างนัยสำคัญทางสถิติที่ระดับ .05 จึงทำการทดสอบความแตกต่างรายคู่
พบว่า

3.6.1 คณะกรรมการชุมชนที่ดำรงตำแหน่งอยู่ในชุมชนบ้านนาล่างและชุมชน
บ้านหนองทราย มีความคิดเห็นต่อการดำเนินงานตามแผนยุทธศาสตร์การพัฒนาของเทศบาล
ตำบลนาป่า อำเภอเมืองชลบุรี จังหวัดชลบุรี แตกต่างกันอย่างมีนัยสำคัญทางสถิติที่ระดับ .05

3.6.2 คณะกรรมการชุมชนที่ดำรงตำแหน่งอยู่ในชุมชนบ้านนาล่างและชุมชนบ้านหนองยายรัก มีความคิดเห็นต่อการดำเนินงานตามแผนยุทธศาสตร์การพัฒนาของเทศบาลตำบลนาป่า อำเภอเมืองชลบุรี จังหวัดชลบุรี แตกต่างกันอย่างมีนัยสำคัญทางสถิติที่ระดับ .05

3.6.3 คณะกรรมการชุมชนที่ดำรงตำแหน่งอยู่ในชุมชนบ้านท้องคั้งและชุมชนบ้านหนองทราย มีความคิดเห็นต่อการดำเนินงานตามแผนยุทธศาสตร์การพัฒนาของเทศบาลตำบลนาป่า อำเภอเมืองชลบุรี จังหวัดชลบุรี แตกต่างกันอย่างมีนัยสำคัญทางสถิติที่ระดับ .05

3.6.4 คณะกรรมการชุมชนที่ดำรงตำแหน่งอยู่ในชุมชนบ้านท้องคั้งและชุมชนบ้านหนองยายรัก มีความคิดเห็นต่อการดำเนินงานตามแผนยุทธศาสตร์การพัฒนาของเทศบาลตำบลนาป่า อำเภอเมืองชลบุรี จังหวัดชลบุรี แตกต่างกันอย่างมีนัยสำคัญทางสถิติที่ระดับ .05

3.6.5 คณะกรรมการชุมชนที่ดำรงตำแหน่งอยู่ในชุมชนบ้านหนองพะเนียงและชุมชนบ้านหนองยายรัก มีความคิดเห็นต่อการดำเนินงานตามแผนยุทธศาสตร์การพัฒนาของเทศบาลตำบลนาป่า อำเภอเมืองชลบุรี จังหวัดชลบุรี แตกต่างกันอย่างมีนัยสำคัญทางสถิติที่ระดับ .05

3.6.6 คณะกรรมการชุมชนที่ดำรงตำแหน่งอยู่ในชุมชนปิ่นใหญ่สามัคคีและชุมชนบ้านหนองยายรัก มีความคิดเห็นต่อการดำเนินงานตามแผนยุทธศาสตร์การพัฒนาของเทศบาลตำบลนาป่า อำเภอเมืองชลบุรี จังหวัดชลบุรี แตกต่างกันอย่างมีนัยสำคัญทางสถิติที่ระดับ .05

4. ข้อเสนอแนะอื่นของคณะกรรมการชุมชนต่อการดำเนินงานตามแผนยุทธศาสตร์การพัฒนาของเทศบาลตำบลนาป่า อำเภอเมืองชลบุรี จังหวัดชลบุรี ที่มีความถี่สูงสุด จำแนกเป็นรายด้านพบว่า

4.1 ด้านการพัฒนาคุณภาพชีวิตและสังคม ข้อเสนอแนะที่มีความถี่สูงสุด คือ ควรจัดระเบียบการค้าขายบนทางเท้า และควรแก้ไขปัญหาคารจรจรบริเวณสี่แยกวัดท้องคั้ง

4.2 ด้านการพัฒนาโครงสร้างพื้นฐาน ข้อเสนอแนะที่มีความถี่สูงสุด คือ ควรพัฒนาทางระบายน้ำให้เพิ่มมากขึ้น เพื่อแก้ไขปัญหา น้ำท่วม ควรแก้ปัญหาคารจรจรปิดกั้นทางน้ำ สาเหตุการเกิดน้ำท่วม ควรแก้ไขท่อระบายน้ำที่อุดตันช่วงฤดูฝน และควรขยายเขตไฟฟ้า และไฟส่องทางสาธารณะ

4.3 ด้านการพัฒนาเศรษฐกิจ ข้อเสนอแนะที่มีความถี่สูงสุด คือ ควรหาตลาดในการรับซื้อสินค้าจากชุมชน

4.4 ด้านการพัฒนาการเมืองการบริหาร ข้อเสนอแนะที่มีความถี่สูงสุด คือ ควรวางแผนการพัฒนาแต่ละชุมชนให้ต่อเนื่อง

อภิปรายผล

ในการศึกษาวิจัย เรื่อง ความคิดเห็นของคณะกรรมการชุมชนต่อการดำเนินงานตามแผนยุทธศาสตร์การพัฒนาของเทศบาลตำบลนาป่า อำเภอเมืองชลบุรี จังหวัดชลบุรี ผู้วิจัยนำมาอภิปรายผลตามสมมุติฐานที่ตั้งไว้ ดังนี้

สมมุติฐานที่ 1 ความคิดเห็นของคณะกรรมการชุมชนต่อการดำเนินงานตามแผนยุทธศาสตร์การพัฒนาของเทศบาลตำบลนาป่า อำเภอเมืองชลบุรี จังหวัดชลบุรี อยู่ในระดับการดำเนินงานมาก

ผลการวิจัยพบว่า การดำเนินงานตามแผนยุทธศาสตร์การพัฒนาของเทศบาลตำบลนาป่า อำเภอเมืองชลบุรี จังหวัดชลบุรี โดยรวมอยู่ในระดับการดำเนินงานมาก ผลการศึกษายังเป็นไปตามสมมุติฐานที่ตั้งไว้ซึ่งสอดคล้องกับ ศรีสุรางค์ วรรณ โสภ (2554, บทคัดย่อ) ได้วิจัยเรื่องความคิดเห็นของคณะกรรมการหมู่บ้านต่อการดำเนินงานตามแผนยุทธศาสตร์การพัฒนาของเทศบาลตำบลปทุมรัตน์ อำเภอปทุมรัตน์ จังหวัดร้อยเอ็ด ผลการวิจัยพบว่า ระดับความคิดเห็นของคณะกรรมการหมู่บ้านต่อการดำเนินงานตามแผนยุทธศาสตร์การพัฒนาของเทศบาลตำบลปทุมรัตน์ อำเภอปทุมรัตน์ จังหวัดร้อยเอ็ด จำนวน 6 ด้าน โดยรวมอยู่ในระดับมาก สอดคล้องกับ จำเอกประสงค์ รัตน์ะ (2555, บทคัดย่อ) วิจัยเรื่อง การดำเนินงานตามยุทธศาสตร์การพัฒนาของเทศบาลตำบลหาดคำ อำเภอเมืองหนองคาย จังหวัดหนองคาย ตามความคิดเห็นของคณะกรรมการหมู่บ้าน จากการศึกษาพบว่า การดำเนินงานตามยุทธศาสตร์การพัฒนาของของเทศบาลตำบลหาดคำ อำเภอเมืองหนองคาย จังหวัดหนองคาย ตามความคิดเห็นของคณะกรรมการหมู่บ้าน โดยรวมอยู่ในระดับดี สอดคล้องกับ เนาวรัตน์ กุสกูลรัตน์ (2554, บทคัดย่อ) ได้วิจัยเรื่องความคิดเห็นของคณะกรรมการชุมชนต่อการดำเนินงานของเทศบาลตำบลนาจารย์ อำเภอเมืองจังหวัดกาฬสินธุ์ ผลการวิจัย พบว่า ความคิดเห็นของคณะกรรมการชุมชนต่อการดำเนินงานของเทศบาลตำบลนาจารย์ อำเภอเมือง จังหวัดกาฬสินธุ์ โดยรวมอยู่ในระดับดี

แต่ไม่สอดคล้องกับ เคนดวง สุนทรดี (2550, บทคัดย่อ) ที่ทำการได้วิจัยเรื่องความคิดเห็นของคณะกรรมการชุมชนต่อการดำเนินงานของเทศบาลแกดำ อำเภอแกดำ จังหวัดมหาสารคาม ผลการวิจัยพบว่า การดำเนินงานของเทศบาลแกดำ อำเภอแกดำ จังหวัดมหาสารคาม จำนวน 8 ด้าน โดยรวมมีการดำเนินงานอยู่ในระดับปานกลางและจำแนกเป็นรายด้าน พบว่า มีการดำเนินงานอยู่ในระดับมาก ไม่สอดคล้องกับ ดวงพร สกุลเอกชัยวงศ์ (2557) ได้วิจัยเรื่องความคิดเห็นของบุคลากรเทศบาลเมืองจะเข็ญต่อการบริหารจัดการยุทธศาสตร์การพัฒนา ผลการวิจัยพบว่า บุคลากรมีความคิดเห็นเกี่ยวกับการบริหารจัดการยุทธศาสตร์การพัฒนา

ในภาพรวมอยู่ในระดับดี ไม่สอดคล้องกับ นุชราภรณ์ เพ็ญจัน (2554, บทคัดย่อ) ได้วิจัยเรื่อง ทักษะของประชาชนต่อการปฏิบัติงานตามแผนยุทธศาสตร์การพัฒนาของเทศบาลตำบลกุดชุม อำเภอดงหลวง จังหวัดมุกดาหาร ผลการศึกษาพบว่า ทักษะของประชาชนต่อการปฏิบัติงานตามแผนยุทธศาสตร์การพัฒนาของเทศบาลตำบลกุดชุม อำเภอดงหลวง จังหวัดมุกดาหาร โดยภาพรวมอยู่ในระดับปานกลาง และไม่สอดคล้องกับ ลิขิต ประจักษ์กัตตา (2553) ได้วิจัยเรื่อง ความคิดเห็นของกำนัน และนายกองค์การบริหารส่วนตำบลต่อการดำเนินงานตามแผนยุทธศาสตร์การพัฒนาขององค์การบริหารส่วนจังหวัดมหาสารคาม ผลการวิจัยพบว่า ความคิดเห็นของกำนันและนายกองค์การบริหารส่วนตำบลต่อการดำเนินงานตามแผนยุทธศาสตร์การพัฒนาขององค์การบริหารส่วนจังหวัดมหาสารคาม โดยรวมอยู่ในระดับปานกลาง

ผลการวิจัยพบว่า การดำเนินงานตามแผนยุทธศาสตร์การพัฒนาของเทศบาลตำบลนาป่า อำเภอมือเหล็ก จังหวัดชลบุรี โดยรวมอยู่ในระดับการดำเนินงานมาก อาจเป็นเพราะว่า

1. เทศบาลตำบลนาป่าจัดให้มีการส่งเสริมให้ประชาชนมีความรู้ในการดูแลสุขภาพ การสนับสนุน โครงการและกิจกรรมในการป้องกันโรคติดต่อ การสนับสนุนวัคซีน และเวชภัณฑ์ในการป้องกันโรคติดต่อ การประชาสัมพันธ์ข้อมูลข่าวสารด้านการสาธารณสุข การส่งเสริมให้ประชาชนออกกำลังกาย การส่งเสริมสวัสดิการและสังคมสงเคราะห์ ให้แก่ผู้ด้อยโอกาส การสนับสนุนการประชุมประชาคมชุมชน/ ตำบล การส่งเสริมให้ประชาชนเข้ามามีส่วนร่วมในกิจกรรมสาธารณสุขประโยชน์ การรักษาความสงบเรียบร้อย ป้องกันและบรรเทาสาธารณภัย การสนับสนุนอาหารกลางวันและครูจ้างสอนให้กับโรงเรียน การส่งเสริมและสนับสนุนกิจกรรมต่าง ๆ ของโรงเรียน การอนุรักษ์วัฒนธรรมประเพณีและภูมิปัญญาท้องถิ่น การจัดกิจกรรมวันสำคัญของชาติและวันสำคัญทางศาสนา
2. เทศบาลตำบลนาป่าจัดให้มีการณรงค์และอุดหนุนการต่อต้านปัญหายาเสพติดอย่างต่อเนื่อง การป้องกันและแก้ไขปัญหายาเสพติด และการส่งเสริมด้านกีฬาและนันทนาการ
3. เทศบาลตำบลนาป่าจัดให้มีการก่อสร้างและซ่อมแซมถนนให้อยู่ในสภาพดี ได้มาตรฐาน การขยายเขตระบบจำหน่ายไฟฟ้าและติดตั้งโคมไฟฟ้าสาธารณะ การติดต่อประสานงานการขยายเขตโทรศัพท์และมีจุดบริการ ฟรี WiFi การขุดลอกคลองและสระน้ำที่ตื้นเขิน การขยายเขตระบบจำหน่ายประปา มีการจัดส่งน้ำสำหรับอุปโภคบริโภคแก่ประชาชนเพื่อป้องกันปัญหาภัยแล้ง การพัฒนาผังเมืองและสิ่งสาธารณประโยชน์
4. เทศบาลตำบลนาป่าจัดให้มีการส่งเสริมและสนับสนุนการรวมตัวของกลุ่มอาชีพ การส่งเสริมการจัดตั้งกองทุนหมุนเวียนชุมชน การจัดอบรมให้แก่ประชาชน กลุ่มอาชีพ และกลุ่มเกษตรกร การส่งเสริมการจัดตั้งร้านค้าชุมชน การส่งเสริมและสนับสนุนการดำเนินงาน

ตามหลักเศรษฐกิจพอเพียง

5. เทศบาลตำบลนาป่าจัดให้มีการปลูกจิตสำนึกให้ประชาชนรักและหวงแหนในทรัพยากรธรรมชาติและสิ่งแวดล้อม การให้ความรู้แก่ประชาชนในการอนุรักษ์ทรัพยากรธรรมชาติและสิ่งแวดล้อม การดำเนินกิจกรรมตาม โครงการพระราชดำริ การดำเนินงานเพื่อระงับการทำลายทรัพยากรธรรมชาติและสิ่งแวดล้อม

6. เทศบาลตำบลนาป่าจัดให้มีการประชาสัมพันธ์ให้ประชาชนทราบถึงวิธีการเลือกตั้ง การส่งเสริมให้ประชาชนมีส่วนร่วมทางด้านการเมืองการบริหาร การประชาสัมพันธ์ข้อมูลข่าวสาร การดำเนินงานของเทศบาล และประเมินความพึงพอใจของประชาชนอย่างต่อเนื่อง

สมมุติฐานที่ 2 คณะกรรมการชุมชนที่มีเพศ อายุ ระดับการศึกษา อาชีพ และชุมชนที่ดำรงตำแหน่งแตกต่างกัน มีความคิดเห็นต่อระดับการดำเนินงานตามแผนยุทธศาสตร์การพัฒนาของเทศบาลตำบลนาป่า อำเภอเมืองชลบุรี จังหวัดชลบุรี โดยรวมแตกต่างกัน ผลการวิจัย พบว่า

1. คณะกรรมการชุมชนที่มีเพศ ต่างกันมีความคิดเห็นต่อการดำเนินงานตามแผนยุทธศาสตร์การพัฒนาของเทศบาลตำบลนาป่า อำเภอเมืองชลบุรี จังหวัดชลบุรี โดยรวมมีความคิดเห็นไม่แตกต่างกัน ผลการวิจัยที่พบไม่เป็นไปตามสมมุติฐานที่ตั้งไว้ ซึ่งสอดคล้องกับผลการวิจัยของ เด่นดวง สุบุตรดี (2550, บทคัดย่อ) พบว่า คณะกรรมการชุมชนที่มีเพศแตกต่างกัน มีความคิดเห็นไม่แตกต่างกัน สอดคล้องกับ บุษราภรณ์ เพ็ญจุน (2554, บทคัดย่อ) พบว่า ประชาชนที่มีสถานภาพส่วนบุคคลต่างกัน มีทัศนคติต่อระดับการปฏิบัติงานไม่แตกต่างกัน

2. คณะกรรมการชุมชนที่มีอายุ ต่างกันมีความคิดเห็นต่อการดำเนินงานตามแผนยุทธศาสตร์การพัฒนาของเทศบาลตำบลนาป่า อำเภอเมืองชลบุรี จังหวัดชลบุรี โดยรวมมีความคิดเห็นไม่แตกต่าง ผลการวิจัยที่พบไม่เป็นไปตามสมมุติฐานที่ตั้งไว้ ซึ่งสอดคล้องกับผลการวิจัยของ บุษราภรณ์ เพ็ญจุน (2554, บทคัดย่อ) พบว่า ประชาชนที่มีสถานภาพส่วนบุคคลต่างกัน มีทัศนคติต่อระดับการปฏิบัติงานไม่แตกต่างกัน

3. คณะกรรมการชุมชนที่มีระดับการศึกษาแตกต่างกันมีความคิดเห็นต่อการดำเนินงานตามแผนยุทธศาสตร์การพัฒนาของเทศบาลตำบลนาป่า อำเภอเมืองชลบุรี จังหวัดชลบุรี โดยรวมมีความคิดเห็นไม่แตกต่างกัน ผลการวิจัยที่พบไม่เป็นไปตามสมมุติฐานที่ตั้งไว้ ซึ่งสอดคล้องกับผลการวิจัยของ เด่นดวง สุบุตรดี (2550, บทคัดย่อ) พบว่า คณะกรรมการชุมชนที่มีระดับการศึกษาแตกต่างกัน มีความคิดเห็นไม่แตกต่างกัน สอดคล้องกับ บุษราภรณ์ เพ็ญจุน (2554, บทคัดย่อ) พบว่า ประชาชนที่มีสถานภาพส่วนบุคคลต่างกัน มีทัศนคติต่อระดับการปฏิบัติงาน ไม่แตกต่างกัน

4. คณะกรรมการชุมชนที่มีอาชีพแตกต่างกันมีความคิดเห็นต่อการดำเนินงานตามแผนยุทธศาสตร์การพัฒนาของเทศบาลตำบลนาป่า อำเภอเมืองชลบุรี จังหวัดชลบุรี โดยรวม

ความคิดเห็นไม่แตกต่างกัน ผลการวิจัยที่พบไม่เป็นไปตามสมมุติฐานที่ตั้งไว้ ซึ่งสอดคล้องกับผลการวิจัยของ เด่นดวง สุบุตรดี (2550, บทคัดย่อ) พบว่า คณะกรรมการชุมชนที่มีเพศแตกต่างกัน มีความคิดเห็นไม่แตกต่างกัน สอดคล้องกับ บุษราภรณ์ เพ็ญ (2554, บทคัดย่อ) พบว่า ประชาชนที่มีสถานภาพส่วนบุคคลต่างกัน มีทัศนคติต่อระดับการปฏิบัติงานไม่แตกต่างกัน

5. คณะกรรมการชุมชนที่มีชุมชนที่ดำรงตำแหน่งแตกต่างกันมีความคิดเห็นต่อการดำเนินงานตามแผนยุทธศาสตร์การพัฒนาร่วมกับเทศบาลตำบลนาป่า อำเภอเมืองชลบุรี จังหวัดชลบุรี โดยรวมแตกต่างกันอย่างนัยสำคัญทางสถิติที่ระดับ .05 ทั้งนี้อาจเป็นเพราะว่า

5.1 คณะกรรมการชุมชนที่มีชุมชนที่ดำรงตำแหน่งแตกต่างกันมีประสบการณ์ในการดำเนินงานตามแผนยุทธศาสตร์การพัฒนาร่วมกับเทศบาลแตกต่างกัน

5.2 คณะกรรมการชุมชนบางกลุ่มชุมชนอาจมีส่วนร่วมในการดำเนินงานตามแผนยุทธศาสตร์การพัฒนาร่วมกับผู้บริหารเทศบาลหลายสมัยและบางกลุ่มคณะกรรมการชุมชนอาจเพิ่งเข้ามามีส่วนร่วมในการดำเนินงานตามแผนยุทธศาสตร์การพัฒนากับเทศบาลเป็นสมัยแรก จึงทำให้มุมมองการดำเนินงานตามแผนยุทธศาสตร์การพัฒนาร่วมกับเทศบาลมีลักษณะที่แตกต่างกัน

5.3 คณะกรรมการชุมชนที่มีชุมชนที่ดำรงตำแหน่งแตกต่างกัน มีวิสัยทัศน์ในการดำเนินงานตามแผนยุทธศาสตร์การพัฒนาร่วมกับเทศบาลที่แตกต่างกัน โดยคณะกรรมการชุมชนที่มีอายุน้อย อาจมีความวิสัยทัศน์ว่าเทศบาลควรพัฒนาแต่ชุมชนได้อย่างทั่วถึง รวดเร็วและยืดหยุ่นได้ ส่วนคณะกรรมการชุมชนที่มีอายุมากกว่าอาจมองว่าการดำเนินงานตามแผนยุทธศาสตร์การพัฒนาร่วมกับเทศบาลควรเป็นไปตามกฎ ระเบียบ และหลักเกณฑ์ที่กฎหมายกำหนด

จากเหตุผลทั้ง 3 ประการที่กล่าวมาอาจจะทำให้การดำเนินงานตามแผนยุทธศาสตร์การพัฒนาร่วมกับเทศบาลตำบลนาป่า อำเภอเมืองชลบุรี จังหวัดชลบุรี ตามความคิดเห็นของคณะกรรมการชุมชนที่มีชุมชนที่ดำรงตำแหน่งแตกต่างกัน โดยรวมมีความคิดเห็นแตกต่างกัน

ข้อเสนอแนะ

ผลจากการศึกษาวิจัย ความคิดเห็นของคณะกรรมการชุมชนต่อการดำเนินงานตามแผนยุทธศาสตร์การพัฒนาร่วมกับเทศบาลตำบลนาป่า อำเภอเมืองชลบุรี จังหวัดชลบุรี พบว่า ในภาพรวมความคิดเห็นของคณะกรรมการชุมชนต่อการดำเนินงานตามแผนยุทธศาสตร์การพัฒนาร่วมกับเทศบาลตำบลนาป่า มีความคิดเห็นอยู่ในระดับมาก และเมื่อพิจารณาเป็นรายยุทธศาสตร์ทั้ง 6 ด้าน ในภาพรวมทุกยุทธศาสตร์มีความคิดเห็นอยู่ในระดับมาก ผู้ศึกษาวิจัยมีข้อเสนอแนะเพื่อใช้เป็นแนวทางในการดำเนินงานตามแผนยุทธศาสตร์การพัฒนาร่วมกับเทศบาลตำบลนาป่า อำเภอเมืองชลบุรี จังหวัดชลบุรี ให้ดียิ่งขึ้น ดังนี้

ข้อเสนอแนะเชิงนโยบาย

1. จากการศึกษาวิจัยพบว่า ยุทธศาสตร์ด้านการพัฒนาโครงสร้างพื้นฐาน คณะกรรมการชุมชนมีความคิดเห็นต่อการดำเนินงานตามแผนยุทธศาสตร์การพัฒนาของเทศบาลตำบลนาป่า อำเภอเมืองชลบุรี จังหวัดชลบุรี เป็นด้านที่มีค่าเฉลี่ยน้อยที่สุดเป็นอันดับที่ 4 ของ 6 ด้าน ผู้วิจัยขอเสนอให้ผู้บริหาร สมาชิกสภาเทศบาล หัวหน้าส่วนราชการและหน่วยงานที่เกี่ยวข้อง ดำเนินการให้มีการจัดทำแผนพัฒนาระบบโครงสร้างพื้นฐานและการจัดผังเมืองรวม โดยจัดลำดับความสำคัญของการก่อสร้างสิ่งสาธารณูปโภคให้เหมาะสมกับสภาพพื้นที่ในเขตเทศบาล ให้สอดคล้องกับสภาพทางการคลังและความจำเป็นของประชาชน เพื่อแก้ไขปัญหาได้อย่างเป็นเป็นขั้นตอนและระบบ

2. จากการศึกษาวิจัยพบว่า ยุทธศาสตร์ด้านการพัฒนาทรัพยากรธรรมชาติและสิ่งแวดล้อม คณะกรรมการชุมชนมีความคิดเห็นต่อการดำเนินงานตามแผนยุทธศาสตร์การพัฒนาของเทศบาลตำบลนาป่า อำเภอเมืองชลบุรี จังหวัดชลบุรี เป็นด้านที่มีค่าเฉลี่ยน้อยที่สุดเป็นอันดับที่ 5 ของ 6 ด้าน ผู้วิจัยขอเสนอให้ผู้บริหาร สมาชิกสภาเทศบาล หัวหน้าส่วนราชการและหน่วยงานด้านสิ่งแวดล้อม ให้มีการจัดแผนพัฒนาทรัพยากรธรรมชาติและสิ่งแวดล้อมอย่างเป็นขั้นตอน อีกทั้งให้มีการจัดทำบันทึกความร่วมมือ (MOU) ในการส่งเสริมและสนับสนุนการพัฒนาแผนพัฒนาทรัพยากรธรรมชาติและสิ่งแวดล้อมในระหว่างหน่วยงาน

3. จากการศึกษาวิจัย พบว่า ยุทธศาสตร์ด้านการพัฒนาเศรษฐกิจ คณะกรรมการชุมชนมีความคิดเห็นต่อการดำเนินงานตามแผนยุทธศาสตร์การพัฒนาของเทศบาลตำบลนาป่า อำเภอเมืองชลบุรี จังหวัดชลบุรี เป็นด้านที่มีค่าเฉลี่ยน้อยที่สุดจากทั้งหมด 6 ด้าน ผู้วิจัยขอเสนอให้ผู้บริหาร สมาชิกสภาเทศบาล หัวหน้าส่วนราชการ และชุมชนในเขตเทศบาล ให้มีการจัดทำแผนการพัฒนาเศรษฐกิจอย่างเป็นรูปธรรม

ข้อเสนอแนะเชิงปฏิบัติ

1. จากการศึกษาวิจัยพบว่า ยุทธศาสตร์ด้านการพัฒนาคุณภาพชีวิตและสังคม ระดับความคิดเห็นของคณะกรรมการชุมชนต่อการดำเนินงานตามแผนยุทธศาสตร์การพัฒนาของเทศบาลตำบลนาป่า อำเภอเมืองชลบุรี จังหวัดชลบุรี อยู่ในระดับมาก แต่มีระดับความคิดเห็นต่อการสนับสนุนอาหารกลางวัน และครูจ้างสอนให้กับโรงเรียน อยู่ในอันดับสุดท้าย ผู้วิจัยขอเสนอให้หัวหน้าส่วนราชการ และองค์กรทางการศึกษา จัดสรรงบประมาณเพื่อส่งเสริมสนับสนุนอาหารกลางวัน และครูจ้างให้สอนให้มีจำนวนสอดคล้องต่อความต้องการของแต่ละโรงเรียน

2. จากการศึกษาวิจัยพบว่า ยุทธศาสตร์ด้านการป้องกันและแก้ไขปัญหาเสพติด ระดับความคิดเห็นของคณะกรรมการชุมชนต่อการดำเนินงานตามแผนยุทธศาสตร์การพัฒนาของเทศบาลตำบลนาป่า อำเภอเมืองชลบุรี จังหวัดชลบุรี อยู่ในระดับมาก แต่มีระดับความคิดเห็นต่อ

การป้องกันและแก้ไขปัญหาเสพติด อยู่ในอันดับสุดท้าย ผู้วิจัยขอเสนอให้หัวหน้าส่วนราชการ และหน่วยงานที่เกี่ยวข้อง ดำเนินการจัดโครงการ/ กิจกรรมในทุกชุมชนเพื่อรณรงค์การป้องกัน และแก้ไขปัญหาเสพติด

3. จากการศึกษาวิจัยพบว่า ยุทธศาสตร์ด้าน โครงสร้างพื้นฐาน ระดับความคิดเห็นของ คณะกรรมการชุมชนต่อการดำเนินงานตามแผนยุทธศาสตร์การพัฒนาของเทศบาลตำบลนาป่า อำเภอเมืองชลบุรี จังหวัดชลบุรี อยู่ในระดับมาก แต่มีระดับความคิดเห็นต่อการติดต่อประสานงาน การขยายเขตโทรศัพท์และมีจุดบริการฟรี WiFi อยู่ในอันดับสุดท้าย ผู้วิจัยขอเสนอให้หัวหน้าส่วนราชการ และหน่วยงานที่เกี่ยวข้อง ดำเนินการติดตั้งการขยายเขตโทรศัพท์และเพิ่มจุดบริการฟรี WiFi ให้ครอบคลุมการใช้งานในเขตเทศบาล

4. จากการศึกษาวิจัยพบว่า ยุทธศาสตร์ด้านการพัฒนาเศรษฐกิจ ระดับความคิดเห็นของ คณะกรรมการชุมชนต่อการดำเนินงานตามแผนยุทธศาสตร์การพัฒนาของเทศบาลตำบลนาป่า อำเภอเมืองชลบุรี จังหวัดชลบุรี อยู่ในระดับมาก แต่มีระดับความคิดเห็นต่อการส่งเสริมการจัดตั้ง ร้านค้าชุมชน อยู่ในอันดับสุดท้าย ผู้วิจัยขอเสนอให้หัวหน้าส่วนราชการ และหน่วยงานที่เกี่ยวข้อง ดำเนินการหาตลาดหรือจัดตั้งศูนย์ร้านค้าชุมชน เพื่อรองรับสินค้าและสร้างรายได้ให้แก่ชุมชน

5. จากการศึกษาวิจัย พบว่า ยุทธศาสตร์ด้านการพัฒนาทรัพยากรธรรมชาติและ สิ่งแวดล้อม ระดับความคิดเห็นของคณะกรรมการชุมชนต่อการดำเนินงานตามแผนยุทธศาสตร์ การพัฒนาของเทศบาลตำบลนาป่า อำเภอเมืองชลบุรี จังหวัดชลบุรี อยู่ในระดับมาก แต่มีระดับ ความคิดเห็นต่อการให้ความรู้แก่ประชาชนในการอนุรักษ์ทรัพยากรธรรมชาติและสิ่งแวดล้อม อยู่ในอันดับสุดท้าย ผู้วิจัยขอเสนอให้หัวหน้าส่วนราชการ และหน่วยงานด้านสิ่งแวดล้อม ควรสร้างความเข้าใจและให้ความรู้ในการอนุรักษ์ทรัพยากรธรรมชาติและสิ่งแวดล้อม จัดให้มีการอบรมหรือศึกษาดูงาน โครงการพระราชดำริต่าง ๆ

6. จากการศึกษาวิจัย พบว่า ยุทธศาสตร์ด้านการพัฒนาการเมืองการบริหาร ระดับ ความคิดเห็นของคณะกรรมการชุมชนต่อการดำเนินงานตามแผนยุทธศาสตร์การพัฒนาของ เทศบาลตำบลนาป่า อำเภอเมืองชลบุรี จังหวัดชลบุรี อยู่ในระดับมาก แต่มีระดับความคิดเห็นต่อ การประเมินความพึงพอใจของประชาชนอย่างต่อเนื่อง อยู่ในอันดับสุดท้าย ผู้วิจัยขอเสนอให้ หัวหน้าส่วนราชการ และฝ่ายที่เกี่ยวข้อง ดำเนินการประเมินความพึงพอใจของประชาชน ในการดำเนินตามแผนยุทธศาสตร์การพัฒนาเทศบาลตำบลนาป่าอย่างต่อเนื่อง และอำนวยความสะดวกในช่องทางหรือวิธีการในการประเมินความพึงพอใจที่หลากหลาย เช่น ผู้รับ ความคิดเห็น เว็บไซต์เทศบาล โซเชียลมีเดีย (เฟซบุ๊กและไลน์) เป็นต้น

ข้อเสนอแนะเชิงวิชาการ

1. ควรศึกษาผลสัมฤทธิ์ของการดำเนินงานตามแผนยุทธศาสตร์การพัฒนาของเทศบาลตำบลนาป่า อำเภอเมืองชลบุรี จังหวัดชลบุรี เพื่อทราบถึงผลที่ได้จากการดำเนินงานให้เกิดความคุ้มค่าและประโยชน์สูงสุดต่อประชาชน
2. ควรศึกษาความคิดเห็นของคณะกรรมการชุมชนต่อการดำเนินงานตามแผนยุทธศาสตร์การพัฒนาของเทศบาลตำบลนาป่า อำเภอเมืองชลบุรี จังหวัดชลบุรี ในเชิงคุณภาพ เพื่อให้ข้อมูลมีความละเอียดและครบถ้วนมากขึ้น
3. ควรมีการศึกษาเปรียบเทียบความคิดเห็นของประชาชนต่อการดำเนินงานตามแผนยุทธศาสตร์การพัฒนาของเทศบาลตำบลนาป่า อำเภอเมืองชลบุรี จังหวัดชลบุรี

บรรณานุกรม

- กรมส่งเสริมการปกครองส่วนท้องถิ่น. (2546). *แนวคิดคู่มือปฏิบัติงานสภาตำบล และ อบต.*
กรุงเทพฯ: กรมส่งเสริมการปกครองส่วนท้องถิ่น.
- ดวงพร สกกุลเอกชัยวงศ์. (2557). *ความคิดเห็นของบุคลากรเทศบาลเมืองชะเชิงเทราต่อการบริหารจัดการยุทธศาสตร์การพัฒนา*. งานนิพนธ์รัฐประศาสนศาสตรมหาบัณฑิต, สาขาวิชาการจัดการภาครัฐและภาคเอกชน, วิทยาลัยบริหารรัฐกิจ, มหาวิทยาลัยบูรพา.
- เด่นดวง สุนทรดี. (2550). *ความคิดเห็นของคณะกรรมการชุมชนต่อการดำเนินงานของเทศบาล*
แกดำ อำเภอกำแพง จังหวัดมหาสารคาม. *วารสารวิชาการมหาวิทยาลัยจัดการและ*
เทคโนโลยีอีสเทิร์น, 11(1), 41-48.
- เทศบาล. (2559). *ความเป็นมาของเทศบาล*. เข้าถึงได้จาก [https://th.wikipedia.org/wiki/](https://th.wikipedia.org/wiki/เทศบาลตำบลนาป่า)
เทศบาลตำบลนาป่า. (2552). *ระเบียบเทศบาลตำบลนาป่าว่าด้วยคณะกรรมการชุมชน พ.ศ. 2552*.
ชลบุรี: เทศบาลตำบลนาป่า.
- เทศบาลตำบลนาป่า. (2559). *แผนยุทธศาสตร์การพัฒนา (พ.ศ. 2557-2561)*. ชลบุรี: เทศบาล
ตำบลนาป่า.
- เนาวรัตน์ กุศลรัตน์. (2554). *ความคิดเห็นของคณะกรรมการชุมชนต่อการดำเนินงานของเทศบาล*
ตำบลนาจารย์ อำเภอมือง จังหวัดกาฬสินธุ์. วิทยานิพนธ์รัฐประศาสนศาสตร
มหาบัณฑิต, บัณฑิตวิทยาลัย, มหาวิทยาลัยราชภัฏมหาสารคาม.
- บุษราภรณ์ เพ็ญจัน. (2554). *ทัศนะของประชาชนต่อการปฏิบัติงานตามแผนยุทธศาสตร์การพัฒนา*
ของเทศบาลตำบลกกตูม อำเภอดงหลวง จังหวัดมุกดาหาร. สารนิพนธ์
รัฐประศาสนศาสตรมหาบัณฑิต, สาขาวิชาการบริหารงานท้องถิ่น, สถาบันบัณฑิตศึกษา,
มหาวิทยาลัยราชภัฏชัยภูมิ.
- บุหลัน ละครพล. (2554). *ความคิดเห็นของสมาชิกสภาเทศบาลและคณะกรรมการหมู่บ้าน*
ต่อการดำเนินงานตามแผนพัฒนาของเทศบาลตำบลท่าขอนยาง อำเภอกันทรวิชัย
จังหวัดมหาสารคาม. วิทยานิพนธ์รัฐประศาสนศาสตรมหาบัณฑิต, สาขาวิชารัฐศาสตร์,
บัณฑิตวิทยาลัย, มหาวิทยาลัยราชภัฏมหาสารคาม.
- ปกรณ์ ปรียากร. (2553). *การวางแผนกลยุทธ์: แนวคิดและแนวทางเชิงประยุกต์* (พิมพ์ครั้งที่ 14).
กรุงเทพฯ: เสมาธรรม.

- ประสงค์ รัตน์ะ. (2555). การดำเนินงานตามยุทธศาสตร์การพัฒนาของเทศบาลตำบลหาดคำ อำเภอเมืองหนองคาย จังหวัดหนองคาย ตามความคิดเห็นของคณะกรรมการหมู่บ้าน. วิทยานิพนธ์รัฐประศาสนศาสตรมหาบัณฑิต, สาขาวิชารัฐประศาสนศาสตร์, บัณฑิตวิทยาลัย, มหาวิทยาลัยราชภัฏมหาสารคาม.
- ราชบัณฑิตยสถาน. (2554). พจนานุกรมฉบับราชบัณฑิตยสถาน พ.ศ.2554. กรุงเทพฯ: นานมีบุ๊คส์พับลิเคชั่นส์.
- ลิขิต ประจักษ์กัตตา. (2553). ความคิดเห็นของกำนันและนายกองค้การบริหารส่วนตำบลต่อการดำเนินงานตามแผนยุทธศาสตร์การพัฒนาขององค์การบริหารส่วนจังหวัดมหาสารคาม. วิทยานิพนธ์รัฐประศาสนศาสตรมหาบัณฑิต, สาขาวิชารัฐศาสตร์, บัณฑิตวิทยาลัย, มหาวิทยาลัยราชภัฏมหาสารคาม.
- วรวลัญช์ ร้ารวย. (2555). ความคิดเห็นของคณะกรรมการชุมชนที่มีต่อการบริหารงานตามหลักธรรมาภิบาลของเทศบาลนครแหลมฉบัง อำเภอศรีราชา จังหวัดชลบุรี. วิทยานิพนธ์รัฐศาสตรมหาบัณฑิต, สาขาวิชาเศรษฐศาสตร์การเมืองและการบริหารจัดการ, คณะรัฐศาสตร์และนิติศาสตร์, มหาวิทยาลัยบูรพา.
- วัฒนา บุญมี. (2553). ความคิดเห็นเกี่ยวกับการดำเนินงานตามแผนยุทธศาสตร์ของคณะกรรมการหมู่บ้านต่อองค์การบริหารส่วนตำบลบ้านยาง อำเภอพุทไธสง จังหวัดบุรีรัมย์. วิทยานิพนธ์รัฐประศาสนศาสตรมหาบัณฑิต, สาขาวิชารัฐศาสตร์, บัณฑิตวิทยาลัย, มหาวิทยาลัยราชภัฏมหาสารคาม.
- วีรพล อัสพันธ์. (2558). ความคิดเห็นของคณะกรรมการหมู่บ้านต่อการดำเนินงานของเทศบาลตำบลอิตื้อ อำเภอขามเฒ่า จังหวัดกาฬสินธุ์. บุรีรัมย์. วิทยานิพนธ์รัฐศาสตรมหาบัณฑิต, สาขาวิชารัฐศาสตร์, บัณฑิตวิทยาลัย, มหาวิทยาลัยราชภัฏมหาสารคาม.
- ศรีสุรางค์ วรรณโสภา. (2554). ความคิดเห็นของคณะกรรมการหมู่บ้านต่อการดำเนินงานตามแผนยุทธศาสตร์การพัฒนาของเทศบาลตำบลปทุมรัตน์ อำเภอปทุมรัตน์ จังหวัดร้อยเอ็ด. วิทยานิพนธ์รัฐประศาสนศาสตรมหาบัณฑิต, สาขาวิชารัฐศาสตร์, บัณฑิตวิทยาลัย, มหาวิทยาลัยราชภัฏมหาสารคาม.
- สมจิตต์ สุพรรณทัศน์. (2545). เทคนิคการทำงานในชุมชน. นนทบุรี: มหาวิทยาลัยสุโขทัยธรรมาธิราช.
- สำนักงานทะเบียนอำเภอเมืองชลบุรี. (2556). จำนวนประชากรตามทะเบียนราษฎร. เข้าถึงได้จาก <http://www.chonburi.go.th/default.aspx>
- สำนักงานปลัดกระทรวงยุติธรรม. (2557). รายงานผลการพัฒนาบุคลากรกระทรวงยุติธรรม

ช่วงไตรมาสที่ 4 ประจำปีงบประมาณ พ.ศ. 2557. เข้าถึงได้จาก [http://www.moj.go.th/th/สุภาพร เอ็นทรีพี. \(2554\). ความคิดเห็นของประชาชนต่อการดำเนินงานตามยุทธศาสตร์การพัฒนาขององค์การบริหารส่วนตำบลโนนสวรรค์ อำเภอปทุมรัตน์ จังหวัดร้อยเอ็ด.](http://www.moj.go.th/th/สุภาพร%20เอ็นทรีพี.(2554).%20ความคิดเห็นของประชาชนต่อการดำเนินงานตามยุทธศาสตร์การพัฒนาขององค์การบริหารส่วนตำบลโนนสวรรค์อำเภอปทุมรัตน์จังหวัดร้อยเอ็ด)

วิทยานิพนธ์รัฐประศาสนศาสตรมหาบัณฑิต, สาขาวิชารัฐศาสตร์, บัณฑิตวิทยาลัย, มหาวิทยาลัยราชภัฏมหาสารคาม.

Henry, M. (1987). The strategy concept I: Five ps for strategy. *California Management Review*, 30(1), 11-24.

Krejcie, R.V., & Morgan, D. W. (1970). Determining sample size for research activities. *Educational and psychological measurement*, 30(3), 608-609.

Oskamp, S. (1977). *Attitude and opinion*. Englewood Cliff: Prentice Hall.

Paul, D., Kenneth, S., & John Richards. (2004). *Strategic management issues and cases* (2nd ed.). Oxford: Blackwell Publishing.

Schermerhorn, R., Hunt, G., & Osborn, N. (2003), *Organizational behavior* (8th ed.). New York: John Wiley and Sons.

ภาคผนวก

ภาคผนวก ก
หนังสือขอความอนุเคราะห์



ที่ ศธ.๖๒๒๑.๒/๐๖๑๕

วิทยาลัยการบริหารรัฐกิจ มหาวิทยาลัยบูรพา
ต.แสนสุข อ.เมือง จ.ชลบุรี

๒ กันยายน ๒๕๕๙

เรื่อง ขอมอบอนุเคราะห์ตรวจสอบความเที่ยงตรงของเครื่องมือ

เรียน นายยุทธนา ยินดีสุข
หัวหน้าฝ่ายพัฒนาชุมชน เทศบาลตำบลนาป่า อำเภอมือง จังหวัดชลบุรี

ด้วยวิทยาลัยการบริหารรัฐกิจ มหาวิทยาลัยบูรพา ได้จัดการเรียนการสอนในหลักสูตร
รัฐประศาสนศาสตรมหาบัณฑิต โดยในหลักสูตรดังกล่าวได้จัดให้มีการเรียนการสอนในรายวิชางานนิพนธ์
ซึ่งนางสาวพรทิพย์ บัวอินทร์ นิสิตหลักสูตรดังกล่าว ได้จัดทำงานนิพนธ์ เรื่อง “ความคิดเห็นของคณะกรรมการ
ชุมชนต่อการดำเนินงานตามแผนยุทธศาสตร์การพัฒนาของเทศบาลตำบลนาป่า อำเภอมือง จังหวัดชลบุรี”
โดยมี ดร.สุณี หงษ์วิเศษ อาจารย์ประจำมหาวิทยาลัยบูรพา เป็นอาจารย์ที่ปรึกษา นั้น

ในการนี้ วิทยาลัยฯ พิจารณาแล้วเห็นว่าท่านเป็นผู้มีความรู้ความสามารถและเปี่ยมไปด้วย
ประสบการณ์ จึงขอเรียนเชิญท่านเป็นผู้ทรงคุณวุฒิตรวจสอบความเที่ยงตรงของเครื่องมือของนิสิตดังกล่าว
วิทยาลัยฯ หวังเป็นอย่างยิ่งว่าจะได้รับความอนุเคราะห์จากท่านและขอขอบคุณอย่างยิ่งมา ณ โอกาสนี้

จึงเรียนมาเพื่อโปรดพิจารณา

ขอแสดงความนับถือ

(ผู้ช่วยศาสตราจารย์พชัญญ์ ธารเสนา)
คณบดีวิทยาลัยการบริหารรัฐกิจ ปฏิบัติการแทน
ผู้รักษาการแทนอธิการบดีมหาวิทยาลัยบูรพา

วิทยาลัยการบริหารรัฐกิจ มหาวิทยาลัยบูรพา

โทรศัพท์. ๐-๓๘๗๔-๕๕๕๑-๒ ต่อ ๒๐๓

โทรสาร. ๐๓๘-๗๔๕๕๕๑ ต่อ ๑๒๐

ผู้วิจัย นางสาวพรทิพย์ บัวอินทร์ ๐๘๔-๐๔๓๕๐๕๓



ที่ ศธ.๖๒๒๑.๒/๐๑๑๒

วิทยาลัยการบริหารรัฐกิจ มหาวิทยาลัยบูรพา
ต.แสนสุข อ.เมือง จ.ชลบุรี

๒ กันยายน ๒๕๕๙

เรื่อง ขอบความอนุเคราะห์ตรวจสอบความเที่ยงตรงของเครื่องมือ

เรียน นางณัฐนันท์ ชันสุวรรณา

ผู้อำนวยการกองวิชาการและแผนงาน เทศบาลตำบลนาป่า อำเภอมือ จังหวัดชลบุรี

ด้วยวิทยาลัยการบริหารรัฐกิจ มหาวิทยาลัยบูรพา ได้จัดการเรียนการสอนในหลักสูตรรัฐประศาสนศาสตรมหาบัณฑิต โดยในหลักสูตรดังกล่าวได้จัดให้มีการเรียนการสอนในรายวิชางานนิพนธ์ ซึ่งนางสาวพรทิพย์ บัวอินทร์ นิสิตหลักสูตรดังกล่าว ได้จัดทำงานนิพนธ์ เรื่อง “ความคิดเห็นของคณะกรรมการชุมชนต่อการดำเนินงานตามแผนยุทธศาสตร์การพัฒนาของเทศบาลตำบลนาป่า อำเภอมือ จังหวัดชลบุรี” โดยมี ดร.สุณี หงษ์วิเศษ อาจารย์ประจำมหาวิทยาลัยบูรพา เป็นอาจารย์ที่ปรึกษา นั้น

ในการนี้ วิทยาลัยฯ พิจารณาแล้วเห็นว่าท่านเป็นผู้มีความรู้ความสามารถและเปี่ยมไปด้วยประสบการณ์ จึงขอเรียนเชิญท่านเป็นผู้ทรงคุณวุฒิตรวจสอบความเที่ยงตรงของเครื่องมือของนิสิตดังกล่าว วิทยาลัยฯ หวังเป็นอย่างยิ่งว่าจะได้รับความอนุเคราะห์จากท่านและขอขอบคุณอย่างยิ่งมา ณ โอกาสนี้

จึงเรียนมาเพื่อโปรดพิจารณา

ขอแสดงความนับถือ

(ผู้ช่วยศาสตราจารย์พชัญญ์ ธารเสนา)

คณบดีวิทยาลัยการบริหารรัฐกิจ ปฏิบัติการแทน

ผู้รักษาการแทนอธิการบดีมหาวิทยาลัยบูรพา

วิทยาลัยการบริหารรัฐกิจ มหาวิทยาลัยบูรพา

โทรศัพท์. ๐-๓๘๗๔-๕๘๕๑-๒ ต่อ ๒๐๓

โทรสาร. ๐๓๘-๗๔๕๘๕๑ ต่อ ๑๒๐

ผู้วิจัย นางสาวพรทิพย์ บัวอินทร์ ๐๘๔-๐๔๓๕๐๕๓

สำนักปลัดเทศบาล
 กองคลัง
 กองช่าง
 กองสาธารณสุข
 กองการศึกษา ศ.บ.๒๒๑๑.๒/๐๑๑พ
 กองสวัสดิการสังคม
 กองวิชาการและแผนงาน



เทศบาลตำบลนาป่า
 รับที่ 3175
 วันที่ ๙ ก.ย. ๒๕๕๙
 10.9021

วิทยาลัยการบริหารรัฐกิจ มหาวิทยาลัยบูรพา
 ต.แสนสุข อ.เมือง จ.ชลบุรี

๖ กันยายน ๒๕๕๙

เรื่อง ขอบความอนุเคราะห์เก็บรวบรวมข้อมูลโดยแบบสอบถาม

เรียน นายกเทศมนตรีตำบลนาป่า อำเภอเมือง จังหวัดชลบุรี

ด้วยวิทยาลัยการบริหารรัฐกิจ มหาวิทยาลัยบูรพา ได้จัดการเรียนการสอนในหลักสูตรรัฐประศาสนศาสตรมหาบัณฑิต โดยในหลักสูตรดังกล่าวได้จัดให้มีการเรียนการสอนในรายวิชางานนิพนธ์ ซึ่งนางสาวพรทิพย์ บัวอินทร์ นิสิตหลักสูตรดังกล่าว ได้จัดทำงานนิพนธ์ เรื่อง "ความคิดเห็นของคณะกรรมการชุมชนต่อการดำเนินงานตามแผนยุทธศาสตร์การพัฒนาของเทศบาลตำบลนาป่า อำเภอเมือง จังหวัดชลบุรี" โดยมี ดร.สุณี หงษ์วิเศษ อาจารย์ประจำมหาวิทยาลัยบูรพา เป็นอาจารย์ที่ปรึกษา นั้น

ในการนี้ วิทยาลัยฯ ขออนุญาตให้นางสาวพรทิพย์ บัวอินทร์ เข้าเก็บรวบรวมข้อมูลจากประชาชนในพื้นที่เขตเทศบาลตำบลนาป่า โดยแบบสอบถาม จำนวน ๑๕๗ ชุด วิทยาลัยฯ หวังเป็นอย่างยิ่งว่าจะได้รับความอนุเคราะห์จากท่านและขอขอบคุณอย่างยิ่ง มา ณ โอกาสนี้

เรียน หัวหน้าสำนักปลัดฯ
 - เพื่อโปรดทราบ/พิจารณา
 - มทพ.๒๒๑๑.๒/๐๑๑พ จ.เรียนมาเพื่อโปรดพิจารณา
 เก็บรวบรวมข้อมูลและส่งงานของนิสิตมาไว้ที่
 รพช.๒๒๑๑.๒/๐๑๑พ.น.นี้

เรียน ปลัดเทศบาล
 - เพื่อโปรดทราบ/พิจารณา
 ภิรมิตราชนิเวศน์
 (นางสาวสุวิทย์ อดิตสรศักดิ์)
 รองปลัดเทศบาลตำบลนาป่า
 9 กย 59

พรทิพย์
 (นางสาวพรทิพย์ บัวอินทร์)
 เจ้าหน้าที่งานธุรการ ๓/๗/๕๙

เรียน ปลัดเทศบาล
 - เพื่อโปรดทราบ/พิจารณา
 - ให้นัดประชุม

ขอแสดงความนับถือ
 (ผู้ช่วยศาสตราจารย์พัชนี ธรรมเสนา)
 คณบดีวิทยาลัยการบริหารรัฐกิจ ปฏิบัติการแทน
 ผู้รักษาการแทนอธิการบดีมหาวิทยาลัยบูรพา

ว่าที่ร้อยตรี
 (บุญชนะ เนาวรัตน์)
 หัวหน้าสำนักปลัดเทศบาล
 ๓ ก.ย. ๕๙

วิทยาลัยการบริหารรัฐกิจ มหาวิทยาลัยบูรพา
 โทรศัพท์. ๐-๓๘๗๔-๕๘๕๑-๒ ต่อ ๒๐๓
 โทรสาร. ๐๓๘-๗๔๕๘๕๑ ต่อ ๑๒๐
 ผู้วิจัย นางสาวพรทิพย์ บัวอินทร์ ๐๘๔-๐๔๓๕๐๕๓

(นายสามารถ สุขสว่าง)
 นายกเทศมนตรีตำบลนาป่า

เรียน นายกเทศมนตรี
 เพื่อโปรดทราบ/พิจารณา
 (นายสรวิทย์ เข็นยิ่ง)
 ปลัดเทศบาลตำบลนาป่า

ภาคผนวก ข

ผลการวิเคราะห์ค่า IOC ของเครื่องมือ

ผลการวิเคราะห์ความสอดคล้องระหว่างข้อคำถามกับวัตถุประสงค์ (IOC)

ข้อที่	คะแนนความคิดเห็นของผู้เชี่ยวชาญ			รวมค่า IOC	ค่า IOC เฉลี่ย	แปลผล
	คนที่ 1	คนที่ 2	คนที่ 3			
1	1	1	1	3	1	ใช้ได้
2	1	1	1	3	1	ใช้ได้
3	1	1	1	3	1	ใช้ได้
4	1	1	1	3	1	ใช้ได้
5	1	1	1	3	1	ใช้ได้
6	1	1	1	3	1	ใช้ได้
7	1	1	1	3	1	ใช้ได้
8	1	1	1	3	1	ใช้ได้
9	1	1	1	3	1	ใช้ได้
10	0	1	1	2	0.67	ใช้ได้
11	1	1	1	3	1	ใช้ได้
12	1	1	1	3	1	ใช้ได้
13	0	1	1	2	0.67	ใช้ได้
14	1	1	1	3	1	ใช้ได้
15	1	1	1	3	1	ใช้ได้
16	1	1	1	3	1	ใช้ได้
17	1	1	1	3	1	ใช้ได้
18	1	1	1	3	1	ใช้ได้
19	1	1	1	3	1	ใช้ได้
20	0	1	1	2	0.67	ใช้ได้
21	1	1	1	3	1	ใช้ได้
22	1	1	1	3	1	ใช้ได้
23	1	1	1	3	1	ใช้ได้
24	1	1	1	3	1	ใช้ได้
25	1	1	1	3	1	ใช้ได้
26	1	1	1	3	1	ใช้ได้

ข้อที่	คะแนนความคิดเห็นของผู้เชี่ยวชาญ			รวมค่า IOC	ค่า IOC เฉลี่ย	แปลผล
	คนที่ 1	คนที่ 2	คนที่ 3			
27	1	1	1	3	1	ใช้ได้
28	1	1	1	3	1	ใช้ได้
29	1	0	1	2	0.67	ใช้ได้
30	1	0	1	2	0.67	ใช้ได้
31	1	0	1	2	0.67	ใช้ได้
32	1	0	1	2	0.67	ใช้ได้
33	1	0	1	2	0.67	ใช้ได้
34	1	0	1	2	0.67	ใช้ได้
35	1	0	1	2	0.67	ใช้ได้
36	1	0	1	2	0.67	ใช้ได้

ภาคผนวก ค

ผลการวิเคราะห์ค่าความเชื่อมั่นของเครื่องมือ

ข้อที่	ค่าความเชื่อมั่น	ข้อที่	ค่าความเชื่อมั่น
1	0.951	21	0.955
2	0.951	22	0.952
3	0.952	23	0.954
4	0.954	24	0.954
5	0.952	25	0.953
6	0.951	26	0.952
7	0.953	27	0.952
8	0.955	28	0.951
9	0.952	29	0.95
10	0.955	30	0.951
11	0.954	31	0.953
12	0.952	32	0.954
13	0.954	33	0.953
14	0.953	34	0.951
15	0.953	35	0.950
16	0.952	36	0.952
17	0.956		
18	0.954		
19	0.954		
20	0.953		

ค่าเฉลี่ยของค่าความเชื่อมั่น = .95

ภาคผนวก ง
แบบสอบถามเพื่อการศึกษาวิจัย

เรื่อง ความคิดเห็นของคณะกรรมการชุมชนต่อการดำเนินงานตามแผนยุทธศาสตร์
การพัฒนาของเทศบาลตำบลนาป่า อำเภอเมืองชลบุรี จังหวัดชลบุรี

คำชี้แจง

1. แบบสอบถามฉบับนี้เป็นส่วนหนึ่งของการศึกษาวิจัย เพื่อประโยชน์แก่ผู้ปฏิบัติงาน และองค์กร ผู้ศึกษาวิจัยจะนำผล ไปวิเคราะห์ในภาพรวม คำตอบจะไม่มีผลกระทบใด ๆ ต่อผู้ตอบ แบบสอบถามทุกข้อ

2. แบบสอบถามแบ่งออกเป็น 3 ตอน คือ

ตอนที่ 1 ข้อมูลเกี่ยวกับข้อมูลทั่วไปของคณะกรรมการชุมชน

ตอนที่ 2 แบบสอบถามเกี่ยวกับความคิดเห็นของคณะกรรมการชุมชน

ต่อการดำเนินงานตามแผนยุทธศาสตร์การพัฒนาของเทศบาลตำบลนาป่า อำเภอเมือง จังหวัดชลบุรี จำนวน 6 ด้าน คือ 1) การพัฒนาคุณภาพชีวิตและสังคม 2) การป้องกันและแก้ไขปัญหายาเสพติด 3) การพัฒนาโครงสร้างพื้นฐาน 4) การพัฒนาเศรษฐกิจ 5) การพัฒนาทรัพยากรธรรมชาติและสิ่งแวดล้อม และ 6) การพัฒนาการเมืองการบริหาร

ตอนที่ 3 ข้อเสนอแนะอื่น ๆ ของคณะกรรมการชุมชนต่อการดำเนินงานตามแผนยุทธศาสตร์การพัฒนาของเทศบาลตำบลนาป่า อำเภอเมือง จังหวัดชลบุรี

ดังนั้น ผู้ศึกษาวิจัยจึงใคร่ขอความร่วมมือตอบแบบสอบถามตามความเป็นจริง เพื่อให้ได้ ข้อมูลที่ถูกต้องและเป็นจริงมากที่สุด หวังเป็นอย่างยิ่งว่าจะได้รับความอนุเคราะห์จากท่านด้วยดี ในการตอบแบบสอบถามครั้งนี้

จึงขอขอบคุณทุกท่านมา ณ โอกาสนี้

นางสาวพรทิพย์ บัวอินทร์

นิสิตปริญญาโท กลุ่มวิชาการจัดการภาครัฐและภาคเอกชน

วิทยาลัยการบริหารรัฐกิจ มหาวิทยาลัยบูรพา

ตอนที่ 1 ข้อมูลทั่วไปของคณะกรรมการชุมชน

คำชี้แจง โปรดทำเครื่องหมาย ✓ ลงในช่อง ตามสภาพความเป็นจริงของท่านเพียงช่องเดียว

1. เพศ

- ชาย หญิง

2. อายุ

- 20-40 ปี 41-59 ปี
 60 ปีขึ้นไป

3. ระดับการศึกษา

- ไม่ได้เรียนหนังสือ ประถมศึกษา
 มัธยมศึกษา/ ปวช. อนุปริญญา/ ปวส.
 ปริญญาตรี สูงกว่าปริญญาตรี

4. อาชีพ

- รับราชการ/ รัฐวิสาหกิจ กู้ขาย/ ธุรกิจส่วนตัว
 รับจ้างทั่วไป พนักงานบริษัท/ สถานประกอบการเอกชน
 เกษตรกรรม อื่น ๆ (โปรดระบุ).....

5. ระยะเวลาการดำรงตำแหน่งคณะกรรมการชุมชน

- น้อยกว่า 1 ปี 1-2 ปี
 3-4 ปี 5 ปีขึ้นไป

6. ชุมชนที่ท่านดำรงตำแหน่งเป็นคณะกรรมการชุมชน

- ชุมชนบ้านนาล่าง
 ชุมชนบ้านท้องคุ้ง
 ชุมชนบ้านนาจัดแตะ
 ชุมชนบ้านนานอก
 ชุมชนบ้านทุ่งบางกระบุง
 ชุมชนบ้านนาเขื่อน
 ชุมชนบ้านหนองพะเนียง
 ชุมชนบ้านหนองทราย
 ชุมชนบ้านบ่อมอญ
 ชุมชนบ้านไร่บน
 ชุมชนบ้านหนองบอน

- ชุมชนหนองยายรัก
- ชุมชนปิ่นใหญ่สามัคคี

ตอนที่ 2 แบบสอบถามเกี่ยวกับความคิดเห็นของคณะกรรมการชุมชนต่อการดำเนินงานตามแผนยุทธศาสตร์การพัฒนาของเทศบาลตำบลนาป่า อำเภอเมือง จังหวัดชลบุรี
คำชี้แจง โปรดอ่านข้อความในแต่ละรายการและทำเครื่องหมาย ✓ ในช่องที่ตรงกับความเป็นจริงของผู้ตอบแบบสอบถาม

- 4 หมายถึง ระดับความคิดเห็นอยู่ในระดับมากที่สุด
- 3 หมายถึง ระดับความคิดเห็นอยู่ในระดับมาก
- 2 หมายถึง ระดับความคิดเห็นอยู่ในระดับน้อย
- 1 หมายถึง ระดับความคิดเห็นอยู่ในระดับน้อยที่สุด

ข้อ	การดำเนินงานตามแผนยุทธศาสตร์ การพัฒนาของเทศบาลตำบลนาป่า	ระดับความคิดเห็น			
		มากที่สุด 4	มาก 3	น้อย 2	น้อยที่สุด 1
	ยุทธศาสตร์ที่ 1 ด้านการพัฒนาคุณภาพ ชีวิตและสังคม				
1.	การส่งเสริมให้ประชาชนมีความรู้ ในการดูแลรักษาสุขภาพ				
2.	การสนับสนุนโครงการและกิจกรรม ในการป้องกันโรคติดต่อ				
3.	การสนับสนุนวัคซีนและเวชภัณฑ์ ในการป้องกันโรคติดต่อ				
4.	การประชาสัมพันธ์ข้อมูลข่าวสาร ด้านการสาธารณสุข				
5.	การส่งเสริมให้ประชาชนออกกำลังกาย				
6.	การส่งเสริมสวัสดิการและสังคม สงเคราะห์ให้แก่ผู้ด้อยโอกาส				
7.	การสนับสนุนการประชุมประชาคม หมู่บ้าน/ตำบล				

ข้อ	การดำเนินงานตามแผนยุทธศาสตร์ การพัฒนาของเทศบาลตำบลนาป่า	ระดับความคิดเห็น			
		มากที่สุด 4	มาก 3	น้อย 2	น้อยที่สุด 1
8.	การส่งเสริมให้ประชาชนเข้ามามีส่วนร่วม ในกิจกรรมสาธารณประโยชน์				
9.	การจัดหาวัสดุอุปกรณ์ในการป้องกัน และบรรเทาสาธารณภัย				
10.	การสนับสนุนอาหารกลางวันและครูจ้าง สอนให้กับโรงเรียน				
11.	การส่งเสริมและสนับสนุนกิจกรรมต่าง ๆ ของโรงเรียน				
12.	การอนุรักษ์วัฒนธรรมประเพณี และภูมิปัญญาท้องถิ่น				
13.	การจัดกิจกรรมวันสำคัญของชาติ และวันสำคัญทางศาสนา				
	ยุทธศาสตร์ที่ 2 ด้านการป้องกันและแก้ไข ปัญหาเสพติด				
1.	การรณรงค์และอุดหนุนกิจกรรม การต่อต้านปัญหาเสพติดอย่างต่อเนื่อง				
2.	การป้องกันและแก้ไขปัญหาเสพติด				
3.	การส่งเสริมด้านกีฬาและนันทนาการ				
	ยุทธศาสตร์ที่ 3 ด้านการพัฒนาโครงสร้าง พื้นฐาน				
1.	การก่อสร้างและซ่อมแซมถนน ให้อยู่ในสภาพดี ได้มาตรฐาน				
2.	การขยายเขตระบบจำหน่ายไฟฟ้า และติดตั้งโคมไฟฟ้าสาธารณะ				
3.	การติดต่อประสานงานการขยายเขต โทรศัพท์และมีจุดบริการ ฟรี WiFi				

ข้อ	การดำเนินงานตามแผนยุทธศาสตร์ การพัฒนาของเทศบาลตำบลนาป่า	ระดับความคิดเห็น			
		มากที่สุด 4	มาก 3	น้อย 2	น้อยที่สุด 1
4.	การขุดลอกคูคลอง ทำความสะอาด ทางระบายน้ำและบ่อพักน้ำ				
5.	การขยายเขตระบบจำหน่ายประปา				
6.	การจัดส่งน้ำสำหรับอุปโภคบริโภค แก่ประชาชนเพื่อป้องกันและแก้ไข ปัญหาภัยแล้ง				
7.	การพัฒนาผังเมือง และสิ่งสาธารณประโยชน์				
	ยุทธศาสตร์ที่ 4 ด้านการพัฒนาเศรษฐกิจ				
1.	การส่งเสริมและสนับสนุนการรวมตัว ของกลุ่มอาชีพ				
2.	การส่งเสริมการจัดตั้งกองทุนหมุนเวียน ชุมชน				
3.	การจัดอบรมให้แก่ประชาชน กลุ่มอาชีพ และกลุ่มเกษตรกร				
4.	การส่งเสริมการจัดตั้งร้านค้าชุมชน				
5.	การส่งเสริมและสนับสนุนการดำเนินงาน ตามหลักเศรษฐกิจพอเพียง				
	ยุทธศาสตร์ที่ 5 ด้านการพัฒนา ทรัพยากรธรรมชาติและสิ่งแวดล้อม				
1.	การปลูกจิตสำนึกให้ประชาชนรัก และหวงแหนในทรัพยากรธรรมชาติและ สิ่งแวดล้อม				
2.	การให้ความรู้แก่ประชาชนในการอนุรักษ์ ทรัพยากรธรรมชาติและสิ่งแวดล้อม				
3.	การดำเนินกิจกรรมตามโครงการ พระราชดำริ				

ข้อ	การดำเนินงานตามแผนยุทธศาสตร์ การพัฒนาของเทศบาลตำบลนาป่า	ระดับความคิดเห็น			
		มากที่สุด 4	มาก 3	น้อย 2	น้อยที่สุด 1
4.	การดำเนินงานตามแผนการเฝ้าระวัง การทำลายทรัพยากรธรรมชาติ และสิ่งแวดล้อม				
	ยุทธศาสตร์ที่ 6 ด้านการพัฒนาการเมือง การบริหาร				
1.	การประชาสัมพันธ์ให้ประชาชนทราบถึง วิธีการเลือกตั้ง				
2.	การส่งเสริมให้ประชาชนมีส่วนร่วม ทางด้านการเมืองการบริหาร				
3.	การประชาสัมพันธ์ข้อมูลข่าวสาร การดำเนินงานของเทศบาล				
4.	การประเมินความพึงพอใจของประชาชน อย่างต่อเนื่อง				

ตอนที่ 3 ข้อเสนอแนะอื่น ๆ ของคณะกรรมการชุมชนต่อการดำเนินงาน
ตามแผนยุทธศาสตร์การพัฒนาของเทศบาลตำบลนาป่า อำเภอเมืองชลบุรี จังหวัดชลบุรี

.....

.....

.....

.....

.....

.....

.....

.....

.....

ขอขอบคุณสำหรับการตอบแบบสอบถาม
นางสาวพรทิพย์ บัวอินทร์